



RESCUR: NIRKBU L-MEWĠ TAL-#AJJA

KURRIKULU TA' REŻILJENZA GHAS-SNIN BIKRIN U L-EDUKAZZJONI PRIMARJA

snin BIKRIN

Carmel Cefai – Malta – Koordinatur
Renata Miljević-Riđički, Dejana Bouillet, Tea Pavin Ivanec, Mirjana Milanovic – Kroazja
Anastassios Matsopoulos, Mariza Gavogiannaki – Greċja
Maria Assunta Zanetti, Valeria Cavioni – Italja
Paul Bartolo, Katya Galea – Malta
Celeste Simoes, Paula Lebre, Anabela Caetano Santos – Portugall
Birgitta Kimber, Charli Eriksson - Żvezja





**RESCUR: NIRKBU L-MEWĠ TAL-ĦAJJA
KURRIKULU TA' REŻILJENZA GHALL-
EDUKAZZJONI BIKRIJA U PRIMARJA FL-EWROPA
Snin Bikrin**

Carmel Cefai – Malta – Koordinatur

Renata Miljević-Riđički, Dejana Bouillet, Tea Pavin Ivanec, Mirjana Milanovic – il-Kroazja

Anastassios Matsopoulos, Mariza Gavogiannaki – il-Greċja

Maria Assunta Zanetti, Valeria Cavioni – L-Italja

Paul Bartolo, Katya Galea – Malta

Celeste Simões, Paula Lebre, Anabela Caetano Santos – il-Portugall

Birgitta Kimber, Charli Eriksson – l-Iżvezja



RESCUR: NIRKBU L-MEWĠ TAL-HAJJA

**KURRIKULU TA' REŻILJENZA GHALL-EDUKAZZJONI BIKRIJA U PRIMARJA FL-
EWROPA**

Snin Bikrin



Proġett Lifelong Learning Programme Comenius

Din il-pubblikazzjoni hija prodott mill-proġett 'RESCUR - Developing a Resilience Curriculum for Primary Schools in Europe' www.rescur.eu, iffinanzjat mill-EU Commission Lifelong Learning Programme No. 526813-LLP-1-MT-COMENIUS-CMP

Awturi

Carmel Cefai – Malta – il-Koordinatur

Renata Miljević-Riđički, Dejana Bouillet, Tea Pavin Ivanec, Mirjana Milanovic – il-Kroazja

Anastassios Matsopoulos, Mariza Gavogiannaki – il-Greċja

Maria Assunta Zanetti, Valeria Cavioni – l-Italja

Paul Bartolo, Katya Galea – Malta

Celeste Simões, Paula Lebre, Anabela Caetano Santos – il-Portugall

Birgitta Kimber, Charli Eriksson – l-Iżvezja

© 2016

L-Edituri tal-Verzjoni Maltija

Carmel Cefai, Paul Bartolo u Katya Galea



Ippublikat miċ-Ċentru għar-Reżiljenza u s-Saħħa Soċjo-Emozzjonali, fl-Università ta' Malta.

ISBN: 978-99957-885-1-3

Id-drittijiet kollha miżmuma. L-ebda parti minn din il pubblikazzjoni ma tista' tkun riprodotta, maħżuna f' sistema minn fejn tista' tittiehed, jew trasmessa fi kwalunkwe forma jew mezz, elettroniku, mekkaniku, fotokopjar, irrekordjar jew kwalunkwe mod ieħor, mingħajr il-permess tal-pubblikatur.

Il-kontenut ta' din il-pubblikazzjoni mhux neċessarjament jirrifletti

l-pożizzjoni jew l-opinjoni tal-Kummissjoni Ewropea.

Stampat f' Malta minn *Impressions Limited*

Attivitajiet ta' Mohħnihawn © Birgitta Kimber u Charli Eriksson, 2016

Muzika © Gorana Tomašić Šragalj, Damir Sertić, Leon Cvetkovski, Ivana Cvetkovski, 2016

Il-faċċata u stampi: Antonija Balić Šimrak

Id-disinn u l-ikoni tal-attivitajiet: Valeria Cavioni

Verżjoni elettronika: www.rescur.eu

www.um.edu.mt/cres/publications/rescur

INDIĊI

Tema 1 Insahhu l-Hiliet tal-Kommunikazzjoni.....	8
Sottotema 1 Komunikazzjoni effettiva.....	9
Sottotema 2 L-assertività.....	44
Tema 2 Nibnu u Nżommu Relazzjonijiet b’Saħħithom	84
Sottotema 1 Relazzjonijiet b’saħħithom.....	85
Sottotema 2 Il-kooperazzjoni, l-empatija, u l-ħsieb morali.....	117
Tema 3 Niżviluppaw Mentalità Pożittiva.....	156
Sottotema 1 Ħsieb pożittiv u ottimistiku	157
Sottotema 2 Emożzjonijiet pożittivi.....	191
Tema 4 Niżviluppaw Determinazzjoni Soda	225
Sottotema 1 Insolvu l-problemi.....	226
Sottotema 2 <i>Empowerment</i> u awtonomija.....	266
Tema 5 Nibnu fuq il-Hiliet.....	308
Sottotema 1 <i>Self-concept</i> u <i>self-esteem</i> pożittivi	309
Sottotema 2 Nużaw il-hiliet tagħna għall-partecipazzjoni akkademika u soċjali.....	339
Tema 6 Nibdlu l-Isfidi f’Opportunitajiet.....	371
Sottotema 1 Kif nirrispondu għad-diffikultajiet u l-isfidi.....	373
Sottotema 2 Kif nirrispondu meta niġu mwarrba.....	410
Sottotema 3 Kif nirrispondu meta jkollna kunflitt fil-familja	447
Sottotema 4 Kif nirrispondu meta ngarrbu telfa.....	481
Sottotema 5 Kif nirrispondu għall-kunflitt u l- <i>bullying</i>	493
Sottotema 6 Kif nirrispondu meta ngħaddu minn bidla.....	504
Appendiċi	520
Appendiċi 1 Tema 1 <i>Kif Tgħid LE</i>	
Appendiċi 2 Il-Cards tal- Animalali	

RINGRAZZJAMENT

L-awturi jixtiequ jirringrazzjaw lil dawg kollha li b'xi mod jew ieħor ikkontribwixxew għal dan il-kurrikulu.

Il-199 għalliem u l-1935 student mill-Ewropa li ħadu sehem fil-proġett pilota ta' dan il-kurrikulu u li bil-*feedback* tagħhom għenu biex jitjeb RESCUR.

Antonija Balić Šimrak li ddisinjat l-faċċati tal-ħames pubblikazzjonijiet, l-istampi u l-pupazzi ta' Žigu u Ćika, il-*cards* tal-annimali, il-*posters*, u l-ktejjeb fl-ewwel tema tal-Manwal tal-Attivitajiet.

Valeria Cavioni li ddisinjat il-mudell tal-attivitajiet u l-ikoni fil-Manwali tal-Attivitajiet.

Birgitta Kimber u Charli Eriksson li kitbu u rrekordjaw l-attivitajiet ta' Moħħnihawn li huma inklużi fil-verżjoni elettronika ta' din il-pubblikazzjoni.

Gorana Tomašić-Šragalj u Damir Sertić (kompożituri), Gorana Tomašić-Šragalj, Leon Cvetkovski u Ivana Cvetkovski (mużiċisti) għall-erba' temi mużikali li huma inklużi fil-verżjoni elettronika ta' din il-pubblikazzjoni.

Professur Helen Cowie mill-Università ta' Surrey, l-Ingilterra u Professur Maria Poulou mill-Università ta' Patras, il-Greċja, għall-*feedback* espert u siewi tagħhom fuq il-kurrikulu bħala eżaminaturi tal-kurrikulu.

Professur Michael Ungar, Direttur taċ-Centru Riċerka fir-Reżiljenza fl-Universita' ta' Dalhousie, Halifax, il-Kanada, għall-*feedback* siewi tiegħu fuq il-kurrikulu.

Professur Terje Ogden, Università ta' Oslo, Norveġja, u Dr Susan Beltman, Universita' ta' Curtin, l-Awstralja, li ħarrġu lit-tim ta' RESCUR biex jimplimenta l-kurrikulu.

Il-kollegi u l-istaff tagħna mis-sitt universitajiet imsieħba għall-kontribuzzjonijiet tagħhom waqt dan il-proġett matul il-fażijiet varji tiegħu, inkluż Giusy Beddia, Davor Brđanović, Natalie Galea, Vatroslav Horvat, Goran Lapat, Mara Lupica Spagnolo, Renata Marinković Kravica, Sarah Mercieca, Tea Pahić, Višnja Rajić, Marija Šarić, Biserka Petrović Sočo, Katarina Tadić.

Springer Publications, ENTRÉE LLP Comenius project u <http://paperkaxxaworld.weebly.com/>, <http://it.freepik.com/>, <http://www.iconarchive.com/>, <http://www.adorabletoon.com/>, għall-permess tagħhom biex ninkludi materjal f'din il-pubblikazzjoni.

Lista ta' skejjel li hadu sehem fil-proġett pilota

Kroazja

Kindergarten “Različak”, Zagreb, Petrinjska 31/2

Kindergarten Varaždin, Varaždin, Dravska 1

Skola Primarja Varaždin, Varaždin, A. M. Reljkovića 36

Skola Primarja “Dr. Ivan Mertz”, Zagreb, Račkoga 4.

Greċja

Prefettura ta' Rethimno, Kreta: 8 Skola Primarja ta' Rethimo, Skola Primarja ta' Roussospiti, 2 *Kindergarten* ta' Atsipopoulo, 16 Skola Primarja ta' Rethimno, Skola Primarja ta' Fourfoura, Skola Primarja Alfa Milopotamou, *Kindergarten* Sgourokefaliou, Skola Primarja ta' Asi Gonia Rethimnou, *Kindergarten* ta' Agia Galini Rethimnou

Prefettura ta' Hrakleio, Kreta: 38 *Kindergarten* ta' Hrakleio, Tefeliou *Kindergarten* Hrakleio, 31 Skola Primarja ta' Hrakleio, *Kindergarten* ta' 10 Saints, Hrakleio, 24 *Kindergarten* ta' Hrakleio, 9 Skola Primarja ta' Hrakleio, 29 *Kindergarten* ta' Hrakleio, 1 Skola Primarja Agias Marinas Hrakleio, 30 *Kindergarten* ta' Hrakleio, 10 *Kindergarten* ta' Hrakleio, 2 *Kindergarten* ta' Hrakleio, 2 *Kindergarten* Boutes Hrakleiou, 3 *Kindergarten* Arkaloxori, 1 *Kindergarten* ta' Zakros, Skola Primarja ta' Kastelli PEDIADOS, 36 *Kindergarten* ta' Hrakleio, *Kindergarten* ta' Skalani Hrakleiou, 2 Skola Primarja ta' Archanes Hrakleiou, 36 Skola Primarja ta' Hrakleio,

Prefettura ta' Agios Nicholaos, Kreta::2 Skola Primarja ta' Ierapetras, 2 *Kindergarten* Neapolis Lasithiou.

Italja

Istituto Comprensivo “Via Libertà” - San Donato Milanese (MI)

Istituto Comprensivo di “Via Acerbi” – Scuola d’infanzia L’Aquilone - Pavia

Istituto Comprensivo di Bereguardo - Bereguardo e plesso di Vellezzo Bellini (PV)

Istituto Comprensivo di Certosa di Pavia - Certosa di Pavia (PV)

Istituto Comprensivo di Garlasco - Plesso di Dorno (PV)

Istituto Comprensivo di Piazza Vittorio Veneto - Vigevano (PV)

Istituto Comprensivo di Rivanazzano Terme- Rivanazzano Terme e plesso di Retorbido (PV)

Istituto Comprensivo di Siziano - Siziano (PV)

Istituto Comprensivo di via Scopoli – Scuola primaria “E. De Amicis”, Scuola primaria “Gabelli”, Scuola primaria “F. Casorati”, Scuola primaria “Montebolone” - Pavia

Istituto Comprensivo di Villanterio - Villanterio e plesso di Vistarino (PV)

Istituto Comprensivo Rivanazzano - Scuola d’infanzia “E. Diviani” – Salice Terme (PV)

Istituto Comprensivo Rivanazzano - Scuola dell’infanzia “Negrotto Cambiaso” Codevilla (PV)

Istituto Comprensivo Statale di Mortara - Mortara (PV)

Istituto Comprensivo Statale di via Angelini - Pavia

Scuola dell’infanzia “G. Vaccari” - Pavia

Scuola dell’Infanzia comunale “8 Marzo” - Pavia

Scuola dell’infanzia di Portalbera - Portalbera (PV)

Scuola Primaria paritaria “Maddalena di kapačiossa” - Pavia

Malta

Kulleġġ Santa Margerita- Skola Primarja Żabbar A

Kulleġġ Santa Margerita- Skola Primarja Żabbar B

Kulleġġ Santa Margerita- Skola Primarja Cospicua
Kulleġġ Santa Margerita- Skola Primarja Kalkara
Kulleġġ Santa Margerita- Skola Primarja Xgħajra

Portugall

Agrupamento de escolas Dr. Azevedo Neves
Agrupamento de escolas Dr. Ruy Luis Gomes
Santa Casa da Misericórdia de Almada
Casa das Cores

Żvezja

Förskolan Bispgården
Hansåkerskolan
Himlavalvets förskola
Humlans förskola(Mosippan)
Järåskolan
Kullsta skola
Skolbackens förskola
Smultronets förskola

TEMA 1 Nsaħħu l-Ħiliet tal-Komunikazzjoni

Sottotema 1 Komunikazzjoni effettiva

 TOPIK 1

Nisimgħu b'mod
effettiv

 TOPIK 2

Nifhmu l-emozzjonijiet
fil-komunikazzjoni

 TOPIK 3

Nikkomunikaw l-ideat
tagħna; nikkooperaw;
ninnegozjaw

Sottotema 2 L-assertività

 TOPIK 1

Nesprimu l-
emozzjonijiet u l-
bżonnijiet tagħna

 TOPIK 2

Naqbżu għad-drittijiet
tagħna

 TOPIK 3

Insolvu kunflitt b'mod
assertiv

SOTTO-TEMA 1

Komunikazzjoni effettiva

Il-komunikazzjoni ma tiqafx meta nibagħtu messagg u nircievu r-risposta mingħand il-persuna li qegħdin nikkomunikaw magħha. Huwa importanti li l-messagg ikun ċar u li jinftiehem sew. Il-kontenut tal-komunikazzjoni reċiproka huwa mimli messaggi fuq dak li l-partecipanti fil-konverżazzjoni jaħsbu, iħossu u jixtiequ jgħidu. L-ewwel topik jittratta kif nistgħu nisimgħu b'mod effettiv u se jgħin lill-istudenti jsiru jafu, jifhmu u jaċċettaw lill-oħrajn. Din il-kapaċità hija diffiċli anke għall-adulti iżda hija importanti biex imbagħad nagħtu *feedback* u nesprimu empatija, li hija t-tema tat-tieni topik. L-empatija hija l-abilità li npoġġu lilna nfusna fis-sitwazzjoni ta' ħaddieħor u li nifhmu l-emozzjonijiet u l-pożizzjoni tal-persuna l-oħra. Hija kapaċità li tista' tiżviluppa b'iktar Prattika u tgħin lit-tfal ikunu iktar reziljenti. L-abilità li nagħtu *feedback* effettiv lil xi ħadd ieħor hija possibbli biss jekk naċċettaw u nippruvaw nifhmu lil xulxin, u jekk inkunu nixtiequ naqsmu l-ħsibijiet u l-emozzjonijiet tagħna ma' xulxin. Meta nagħtu *feedback* mingħajr empatija nistgħu nwasslu għall-bidla fl-imġiba tal-persuna imma ma nkunux qegħdin ngħinu biex tinbena relazzjoni ta' rispett u fiduċja. It-tielet sugġett jibni fuq dan u jesplora kif l-istudenti jistgħu jsaħħu l-ħiliet tal-komunikazzjoni billi jinneogzjaw u jikkooperaw flimkien.

TOPIK 1

NISIMGĦU B'MOD EFFETTIV

Għanijiet
tat-
Tagħlim

JIŻVILUPPAW SENSITTIVITÀ GĦAL VARJETÀ TA' ĦSEJJES MADWARHOM U JOQOGĦDU ATTENTI GĦAL DAK LI JISIMGĦU.

JOQOGĦDU ATTENTI GĦAL DAK LI QED JGĦID ĦADDIEĦOR. JIFHMU X'QED TGĦID IL-PERSUNA L-OĦRA.

TOPIK 2

NIFHMU L-EMOZZJONIJIET FIL-KOMUNIKAZZJONI

Għanijiet
tat-
Tagħlim

JOSSERVAW U JSEMMU L-EMOZZJONIJIET BAŻIĊI MILL-ESPRESSJONIJIET TAL-WIĊĊ U L-LINGWAGĠ TAL-ĠISEM.

JIRRISPONDU B'MOD SENSITTIV GĦALL-BŻONNIJIET TA' PERSUNI GĦADDEJJIN MINN DIFFIKULTÀ JIFHMU KIF QED IĦOSSU ĦADDIEĦOR BILLI JOSSERVAW L-IMĠIBA MHUX VERBALI.

TOPIK 3**Għanijiet
tat-
Tagħlim****NIKKOMUNIKAW L-IDEAT TAGĦNA; NIKKOOPERAW;
NINNEGOZJAW**

JIFHMU LI JISTA' JKUN HEMM AKTAR MINN RIŻULTAT WIEĦED GĦAL SITWAZZJONI PARTIKOLARI.

JIFHMU LI JISTGĦU JIBDLU IS-SEKWENZA TA' KIF ĠRAW L-AFFARIJET BIEX KULĦADD IKUN KUNTENT BIR-RIŻULTAT.

JIFHMU LI L-KOOPERAZZJONI HIJA L-MOD TA' KIF ISOLVU PROBLEMA.

Għajuniet għall-Għalliema

1. Ohloq 'rokna fejn nisimgħu' fil-klassi (tal-inqas għall-ġimagħtejn). Poġġi żewġ sigġijiet fir-rokna, u mmarka wieħed għal min se jtkellem u ieħor għal min se jisma'. Għall-bidu, mingħajr ma tgħid xejn, poġġi fuq wieħed mis-sigġijiet biex ttejjeg lill-istudenti jużaw l-opportunità biex jtkellmu u jisimgħu. Jista' jkun li t-tfal ma jkunux lesti jtkellmu meta nsaqsuhom aħna. Huwa importanti li jkunu jafu li aħna nkunu disponibbli biex nisimgħuhom f'ċertu ħin tal-ġurnata. Barra minn hekk, l-adulti jistgħu jkunu mudelli għall-istudenti u għalhekk hemm iktar ċans li t-tfal jidher jistgħu meta jaraw lilna nagħmlu hekk. Jekk l-istudenti jkomplu jużaw ir-'rokna fejn nisimgħu' b'mod regolari, din tista' tibqa' fil-klassi. Tista' wkoll iżżid sigġijiet oħra: biex nagħtu u biex nirċievu; biex nagħtu u nirċievu tgħanniq; u biex nfittxu u nagħtu parir. Imbagħad ir-rokna tista' tissejjaħ 'rokna fejn nagħtu u nirċievu'.

2. F'sitwazzjonijiet ta' kuljum, uża kull opportunità biex tfakkar lill-istudenti biex jisimgħu lil xulxin sew. Kun mudell ta' dan inti stess.

3. Ohloq 'Rokna ta' Reziljenza' fil-klassi b'pupi jew stampi kbar ta' Żigu u Ċika. Agħmel pannell bi bwiet żgħar biex tpoġġi l-pupi żgħar ta' Żigu u Ċika u maskri għall-erba' emozzjonijiet bażiċi. L-istudenti jistgħu jieħdu l-pupi d-dar u jlibbsuhom. Il-pupi jistgħu jmorru fir-'rokna ġnien' biex jtkellmu. Jista' wkoll ikun hemm ordni ta' kif it-tfal jieħdu l-pupi d-dar fi tmiem il-ġimgħa jew f'okkażjonijiet oħra.

4. Meta jkun hemm nuqqas ta' empatija, l-istudenti jkollhom bżonn l-għajnuna biex jifhmu lill-oħrajn. Xi haġa li tgħinhom jaslu għal dan huwa li jiddeskrivu l-emozzjonijiet tagħhom.

5. Staqsi lill-istudenti biex jagħmlu tpenġijiet marbuta mat-tema u weħħilhom fil-klassi.

TOPIK 1 Nisimgħu b'mod effettiv

Fi tmiem dan it-topik, l-istudenti għandhom ikunu kapaci:

Jiżviluppaw sensitività għal varjetà ta' ħsejjes madwarhom u joqogħdu attenti għal dak li jisimgħu.

Joqogħdu attenti għal dak li qed jgħid ħaddiehor.

Jifhmu x'qed tgħid il-persuna l-oħra.

Attività 1: Aqta' mill-ħoss!

L-Għan tat-Tagħlim

Jiżviluppaw sensitività għal varjetà ta' ħsejjes madwarhom u joqogħdu attenti għal dak li jisimgħu.

Ir-Riżultat tat-Tagħlim. Fi tmiem l-attività jien inkun kapaci:

Noqgħod iktar attent u nosserva ħsejjes differenti.

Livell

Bażiku

Riżorsi Meħtieġa

Pari ta' fliexken/vazetti żgħar mimlijin b'materjali differenti (boċċi żgħar tal-ħgieg, ċagħaq, ramel, ross, muniti eċċ.), mużika li tirrappreżenta lil Ċika u Żigu, folja t'attività 'Aqta' mill-ħoss!'.



Passi tal-Attività

1. Ibda l-lezzjoni b'attività ta' Moħħnihawn.
2. Iddistingwi u aġraf żewġ ħsejjes differenti.

Staqsij lill-istudenti biex ipogġu bilqiegħda f'forma ta' ċirku. Għidilhom li għandek żewġ fliexken b'kontenut differenti: wieħed fih ir-ross u l-ieħor fih ir-ramel. Ħawwad l-ewwel fliexkun imbagħad l-ieħor u staqsi lit-tfal x'jaħsbu li hemm f'kull fliexkun. Imbagħad oqgħod bilwieqfa fin-nofs taċ-ċirku, u ċaqlaq il-fliexken l-oħrajn, wieħed wieħed. Staqsij lill-istudenti biex jaqtgħu x'hemm għewwa l-fliexken.

3. Sib l-istess ħsejjes.

Staqsij lill-istudenti biex ipogġu bilqiegħda f'forma ta' ċirku. Pogġi l-fliexken fin-nofs taċ-ċirku. Erba' studenti jridu jsibu żewġ fliexken bl-istess kontenut. L-istudenti l-oħra jridu jikkonfermaw jekk l-oħrajn sabux l-istess kontenut jew le. Wara dan, l-istudenti li huma bilqiegħda jistgħu jagħmlu għajnejhom sakemm l-istudenti li kienu sabu l-ewwel par ta' fliexken jibdlu l-kontenut tal-fliexken għat-tieni grupp li jrid isib par għdid.

4. Agħraf il-ħoss.

L-istudenti jipogġu bilqiegħda f'ċirku. L-għalliema ċaqlaq wieħed mill-fliexken u l-istudenti jridu jaqtgħu x'hemm għewwa l-fliexkun.

5. Itaqa' ma' Ċika u Żigu.

“Issa isimgħu sew dawn il-ħsejjes”. Doqq il-mużika. Ħoss wieħed jirrappreżenta lil Ċika l-qanfud u l-ħoss l-ieħor jirrappreżenta lil Żigu l-iskwiril. “Ejja nerġgħu nisimgħuha!” Erga' doqq il-mużika u staqsi lill-istudenti, “Liema wieħed jista' jkun Żigu?”. Doqq il-biċċa tal-mużika tal-flawt u staqsi, “X'qiegħed jagħmel bħalissa Żigu?” “Issa, ejja nisimgħu lil Ċika!” (il-kontrabass). “X'qiegħda tagħmel bħalissa Ċika?” Doqq il-biċċa mużika tal-flawt u l-kontrabass u staqsi lill-istudenti, “X'qed tisimgħu bħalissa? Taħsbu li Itaqa' ma' xulxin? U x'inhuma jagħmlu?”

6. Saħħaħ l-idea li biex nisimgħu sew irridu noqogħdu attenti ħafna.



Attività għad-Dar

Bl-għajjnuna tal-ġenituri, l-istudenti jistgħu jagħmlu ċekċieka bil-ħoss li jixtiequ huma. Jistgħu jagħtuha lil tfal oħra tal-*kindergarten* jew jużawha għal xi logħba simili.

AQTA' MILL-ĦOSS!

Lill-ġenituri:

Mid-dar sibu kaxxa tal-metall li tista' tingħalaq sew. Użawha biex tilagħbu mat-tfal tagħkom; imluha b'affarijiet diversi li tistgħu ssibu f'darkom (per eżempju: ross, zokkor, fażola, ċagħaq, ħelu, eċċ.) It-tfal iridu jieħdu l-kaxxa, iħawduha u jippruvaw jaqtgħu x'hemm ġo fiha. Din il-logħba għandha tintlab f'silenzju totali. Jekk it-tfal jixtiequ, jistgħu jimlew il-kaxxa bil-moħbi, imbagħad intom taqtgħu x'hemm ġo fiha. Ikteb hawn isfel il-ħsejjes li t-tfal tiegħek għarfu mal-ewwel (++), dawk li ma qatgħux mal-ewwel (+/-) u dawk li tgħallmu jagħrfu waqt il-logħba (+).

Għinu lit-tfal jagħmlu ċekċieka biex joħduha magħhom l-iskola.



Attività 2: Aqta' mill-vuċi!

L-Għan tat-Tagħlim

Joqogħdu attenti għal dak li qed jgħid haddiehor.

Ir-Riżultat tat-Tagħlim. Fi tmiem l-attività jien inkun kapaci:

Noqgħod iktar attent għal dak li qed jgħid haddiehor.

Livell

Intermedju

Riżorsi Meħtieġa

Biċċa drapp biex tgħatti għajnejn it-tfal, mużika li tirrappreżenta lil Ċika u Żigu, folja t'attività 'Aqta' mill-lehen!'.



Passi tal-Attività

1. Ibda l-lezzjoni b'attività ta' Moħħnihawn.
2. Uri l-istudenti diversi modi importanti kif aħna nisimgħu dak li qed jgħid haddiehor u enfasizza dawn il-punti diversi:
 - Nirċievu messagg qasir;
 - Ma ninterrompux lill-persuna l-oħra waqt li qed titkellem.
 - Nikkoncentraw fuq x'qed tgħid il-persuna l-oħra.
 - Nagħtu ftit *feedback* li jista' jkun verbali jew mhux verbali.

Staqs lill-istudenti biex joqogħdu f'forma ta' ċirku. Għidilhom li se tilagħbu l-logħba "Vuċi" u li din il-logħba għandha bżonn tintlab f'silenzju perfett. Staqs lill student wieħed biex ipogġi fin-nofs taċ-ċirku u għattilu għajnejh b'biċċa drapp. Imxi madwar iċ-ċirku u miss spalla ta' student minnhom. Dan l-istudent irid jgħid xi haġa lill-istudent jew jgħajjat isem l-istudent fin-nofs taċ-ċirku. L-istudent fin-nofs taċ-ċirku jrid jaqta' min tkellem. Imbagħad l-istudent li għazilt int imissu jpoġġi

bilqiegħda fin-nofs taċ-ċirku u jaqta' min hu l-istudent li jmiss. Il-logħba tkompli sakemm it-tfal juru interess fiha.

3. Il-logħba tista' ssir aktar diffiċli jekk it-tifel magħżul jintroduċi lilu nnifsu bl-isem ta' xi student ieħor mill-klassi. Per eżempju: "Jiena Philip" (filwaqt li jismu Luke)... L-istudent li jkun qed jaqta' għandu jirrispondi: "Le. Inti mhux Philip, inti Luke".

4. Aqşam l-istudenti f'żewġ gruppi u għidilhom li ser taqşam magħhom storja qasira akkumpanjata mal-mużika. Grupp wieħed se jirrapprezentaw il-qniefed, u l-ieħor l-iskwirils.

Ibda rrakkonta l-istorja tiegħek billi tuża l-mużika tal-flawt fl-isfond:

"Ġurnata waħda Żigu mar jimxi madwar il-ġnien". Heggeg lill-"iskwirils" biex jimxu madwar il-kamra. "Ried jilgħab imma ma kien hemm ħadd fil-bitħa tal-ġnien. F'daqqa waħda sema' l-passi ta' xi ħadd geġ" Issa doqq il-mużika li tirrapprezenta lil Ċika (il-kontrabaxx). "Kienet Ċika, bil-mod miexja lejn il-bitħa." Heggeg lill-"qniefed" biex huma wkoll jiċċaqilqu madwar il-kamra. Doqq il-mużika tal-flawt u tal-kontrabaxx. "Ċika u Żigu ltaqgħu ma' xulxin." L-istudenti taż-żewġ gruppi għandhom jiltaqgħu u jsellmu lil xulxin bil-movimenti – l-ebda kliem huwa permess. "Huma ddecidew li jilagħbu ftit. Qabzu u rromblaw madwar il-bitħa u lagħbu bil-ballun..." Fl-aħħar, doqq il-mużika tal-flawt, kontrabaxx u pjanu, waqt li theggeg lill-istudenti biex jagħmlu movimenti varji, xorta mingħajr ma jagħmlu ħsejjes. Għandhom jikkonċentraw fuq il-mużika u fuq il-movimenti tagħhom stess.



Attività għad-Dar

Il-ġenituri jistgħu jilagħbu mat-tfal kif inhu deskritt fil-folja t'attività.

AQTA' MILL-VUĊI!



Lill-ġenituri:

Ipprovaw sibu dar tal-pupi, tinda jew skrivanija li tistgħu tgħattu b'liżar biex tilagħbu 'O dar ċkejna, min jgħix ġo fik?' Staħbew ġod-dar. It-tfal iridu jistaqsu, "O dar ċkejna, min jgħix ġo fik?" Wara li tkunu smajtu l-mistoqsija, agħmlu ħoss (ta' baqra, žiemel, tiġieġa, ħanżir, għasfur, eċċ.). It-tfal iridu jaqtgħu liema animal jgħix fid-dar.

Iktbu hawn isfel il-ħsejjes li t-tfal għarfu mal-ewwel (++), dawk li ma qatgħux mal-ewwel (+/-) u dawk li tgħallmu jagħrfu waqt il-logħba (+).



Attività 3: Isma' l-istorja tiegħi

L-Għan tat-Tagħlim

Jifhmu x'qed tgħid il-persuna l-oħra.

Ir-Riżultat tat-Tagħlim. Fi tmiem l-attività jien inkun kapaci:

Nagħti kas x'inhi tgħid il-persuna li qed titkellem.

Livell

Avvanzat

Riżorsi Meħtieġa

Pupazzi tal-idejn jew tas-swaba', CD b'melodiji qosra li jissimbolizzaw il-qanfud u l-skwiril (jinstabu fil-USB stick) u CD player, materjal tat-tpiġġija – faħam tal-injam, karti twal (roll wrapping paper ħafif jew tqil), fixative (sprej tax-xagħar), folja t'attività 'Isma' l-istorja tiegħi'.



Passi tal-Attività

1. Ibda l-lezzjoni b'attività ta' Moħħnihawn.
2. Staqsi lill-istudenti biex ipogġu bilqiegħda f'forma ta' ċirku. Uri l-istudenti d-differenza bejn *mgħaġġel* u *bil-mod* biċ-ċapċip, u bejn *għoli* u *kwiet* bil-vuċi. Doqq mużika mgħaġġla u oħra bil-mod ta' qanfud u skwiril. Heġġeġ lit-tfal biex jiċċaqilqu skont il-mużika. Imbagħad tkellem mal-istudenti dwar id-differenzi fil-ħin. Il-qanfud jimxi bil-mod u l-iskwiril jimxi mgħaġġel. Irrepeti l-proċedura billi ddoqq il-mużika għolja u dik kwiet. Aħna kif nitkellmu meta nkunu f'burdata differenti? Meta nitkellmu b'mod mgħaġġel, meta bil-mod, meta b'vuċi għolja, meta b'vuċi baxxa?

Reċta bil-puppazzi

Ċika u Żigu jtkellmu mal-qamar

Karattri:

Żigu

Ċika

Qamar

L-ewwel xena

(Niezla x-xemx fil-ġnien.)

Ċika: tuffieħ, faqqieġh, karrotti... gerrem wieħed, igdem ieħor, tomgħod it-tielet...

Žigu: Saħħa Ċika! Hawn jiena biex niekol! Ġibt il-ġellewż u l-lewż u – ħares 'l hawn, sib il-karawett!

Ċika: Karawett?!

Žigu: Għandhom il-qoxra imma se nqaxxarhom u mbagħad flimkien nistgħu...

Ċika: *(Hi kieku tixtieq tiekol karawett imma għandha xi ħaġa oħra f'moħħha)*. Le, mhux se nagħmlu hekk.

Žigu: Dażgur li se nagħmlu hekk.

Ċika: M'għandix ħin għax...

Žigu: (Jipprepara l-ikel). U ejja Ċika, minn mindu m'għandekx ħin?! Ilbieraħ qattajt ġurnata sħiħa xxomm il-fjuri...

Ċika: Sejra sa ħdejn il-blata.

Žigu: Ok, jekk tixtieq, immorru sa ħdejn il-blata.

Ċika: Sejra waħdi!

Žigu: Tinkwetax, mhux se nħallik tmur waħdek.

Ċika: Għaliex mhux qed tismagħni?

Žigu: Qiegħed nisimgħek! Se mmorru sa ħdejn il-blata wara l-ikel. *(Jibda jiekol bl-għaġla u jittellem b'ħalqu mimli ikel)*. U rridu ngħaġġlu. Jiena smajt kolloxx.

Ċika: *(Tgħajjat ġo widnet Žigu)*. Inti mhux sejjer ħdejn il-blata!

Žigu: Ċika, qed inħoss li għidtili xi ħaġa li ma rridx nisma'.

Ċika: Jekk xi darba żzomm ħalqek magħluq, forsi tisma' xi ħaġa!

Žigu: Jiena?! Jiena l-iktar wieħed li naf inżomm ħalqi magħluq. Ħares! *(Juri kif se jżomm ħalqu magħluq)*.

Ċika: Irrovinajtli l-ħin tal-ikel.

Žigu: Illum għandek xi ħaġa differenti Ċika!

Ċika: Ergajt qed titkellem minflok tismagħni!

Žigu: Jien kwiet qiegħed!

Ċika: Irrovinajtli l-ħin tal-ikel. (*Tistenna biex jitkellem l-iskwiril iżda tieqaf*). Jiena għalhekk irrabjata miegħek. (*Terġa' tistenna f'tit, issa diġà sorpriza bis-silenzju tal-iskwiril*). Vera qed iżzomm is-silenzju! (*Žigu jmejjel rasu u jagħmel ħafna movimenti iżda jibqa' kwiet*). Sewwa, mela jiena se ngħidlek kollox. Ilbieraħ filgħaxija, għaddejt minn taħt il-blata fejn, taf inti, kien hemm ħafna frott sabiħ. Il-qamar kbir kien għadu tiela'. Kien tond u isfar, u qisu beda jħares lejja ġentilment b'għajnejh.

(*Žigu wasal biex jgħid xi ħaġa iżda jiftakar li għandu jibqa' kwiet u jmejjel rasu biss*).

Ċika: Ma niftakarx kif sibt ruħi fuq il-blata. Il-qamar jidher fil-viċin ħafna hemmhekk. Imbagħad kellimtu!

Žigu: Impossibbli!

Ċika: Għidtlu "l-lejla t-tajba" u huwa wieġeb. Mid-distanza leħnu nstema' bħal qisu qniepen żgħar, bħal xita ħafifa fil-ħarifa, bħal taqtir tal-ilma ġol-baħar blu...

Žigu: Ħallini niġi miegħek illejla, nixtieq ħafna nisma' dak li smajt inti, ħafna, ħafna, ħafna...

It-tieni xena

(*Muzika. Ċika u Žigu mexjin lejn il-blata. Il-qamar qiegħed jitla' bil-mod u jidher tond u isfar.*)

It-tielet xena

(*Fuq il-blata, bħal fuq muntanja żgħira bil-qamar ogħla*).

(*Ċika u Žigu għadhom kif telgħu fuq il-blata. Sabu ruħhom bla nifs. Huma jpoġġu bilqiegħda.*)

Žigu (*bla nifs*): Denbi mimli xewk. Dak il-ħaxix...

Ċika (*tinnota l-qamar u tibda titkellem bil-mod*): Ħares lejh!

Žigu (*għadu moħħu f'denbu*): M'hemm xejn aġar mix-xewk f'denbek!

Ċika (*iċċaqlaq saqajha*): Iskot!

Žigu: X'gara?

Ċika: Ħares lejh!

Žigu (*mistgħaġeb*) Qisu ħawħa sabiħa...

Ċika: Kemm hu sabiħ...

Žigu: Insellmulu?

Ċika: Ejja nsellmulu flimkien.

Ċika u Żigu (*jitkellmu b'leĥen għoli lejn il-qamar*): Il-lejla t-tajba, qamar.

Vuċi: Il-lejla t-tajba, il-lejla t-tajba.

Ċika: Ġejna biex inkellmuk.

Vuċi: Inkellmuk, inkellmuk...

Żigu: Qamar sabiħ, il-lejla t-tajba.

Vuċi: Il-lejla t-tajba, il-lejla t-tajba.

Ċika lil Żigu: O, kemm jiena ferħana! (*b'leĥen għoli*) Qamar, inti meraviljuż!

Vuċi: Meraviljuż, meraviljuż...

Ċika: Jiena meraviljuża?

Vuċi: Meraviljuża... meraviljuża...

Ċika: Smajtu?

Żigu (*Mhux sodisfatt, jibda bil-mod, u jkompli jgħolli leĥnu*): Qamar, ma tantx tafha lil Ċika. Xi kultant taqbzilha malajr...

Vuċi: Taqbzilha malajr, taqbzilha malajr, taqbzilha malajr...

Ċika: Issa x'għamilt? Għaliex trid tirrovina kollox?

Vuċi: Tirrovina... tirrovina...

Żigu (*F'daqqa waħda xi haġa tidher stramba*): Hawn xi haġa stramba hawnhekk.

Ċika: Mhux stramba imma orribbli. (*Tgħajjat*). Orribbli!

Vuċi: Orribbli... orribbli...

Ċika: Qed tara, il-qamar jaqbel miegħi.

Żigu: Le, isma. Din stramba. Dan il-qamar tiegħek kemm qed jirrepeti x'qegħdin ngħidu aħna?

Ċika: Mhux vera!

Vuċi: Mhux vera ... mhux vera.

Żigu: Qed tara, reġa' rrepeti warajk.

Ċika: X'irrepeti?

Vuċi: Irrepeti ... Irrepeti...

Żigu: Ħares issa. (*Jgħajjat*) Frott, sigar, fjuri...

Vuċi: Frott, siġar, fjuri... frott, siġar, fjuri... Żigu: La la la la ...

Vuċi: La la la la ... la la la la...

Ċika: Impossibbli – dak jiġifieri ...

Żigu: Li l-qamar il-kbir mhux qed jittellem magħna. Dan huwa sempliciment eku.

Ċika: Qatt ma smajt il-kelma. Eku?

Żigu: Meta inti tgħajjat ġol-muntanji u l-vuċi tiegħek tiġi lura. Jgħidulu eku.

Ċika: U jien ħsibt li l-qamar il-kbir kien qed jirrispondini!

Żigu: Imma...forsi nistgħu nilagħbu ma' dak l-eku.

Ċika: Nilagħbu, kif?

Żigu (*Jgħajjat*): Ġnien, isma'!

Vuċi: Ġnien, isma' ... ġnien, isma' ...

Żigu: Ċika.

Vuċi: Ċika... Ċika...

Żigu: Il-lejla t-tajba.

Vuċi: Il-lejla t-tajba ... il-lejla t-tajba. Ċika: Sweet dreams...

Vuċi: *Sweet dreams... sweet dreams ...*

(*Ċika u Żigu jidhqu. Id-daħq tagħhom huwa rifless lura fl-eku.*)

Ċika: Ejja ħa nneħħilek ix-xewk minn denbek.

Żigu: Aħħ, oqgħod attenta, iwegġgħu...

Ċika: Naf. Ikkalma ftit. Wieħed jonqos. Lesta.

Żigu: Ejja nistrieħu ftit. Sabiħ hawnhekk.

Ċika: Il-lejl it-tajjeb, ġnien!

Vuċi: Il-lejl it-tajjeb, ġnien. Il-lejl it-tajjeb, ġnien ...

(*Jikkalmaw, ilestu biex jorqdu.*)

Żigu: Ersaq ftit, qed toqrosni.

Ċika: U inti neħħi denbek minn ma' wiċċi, qed tagħraxni.

Żigu: Nergġgħu niġu għada biex nilagħbu mal-eku Ċika?

(Ċika ma tirrispondix. Hija raqdet. Żigu jikkalma wkoll. Jieħu nifs fil-fond, idur darba, darbtejn u jorqod. Huma t-tnejn reqdin. Għal moment xejn ma ġara. Imbagħad il-qamar iqu, iteptep għajnejh, iħares lejhom u jitbissem b'mod ċar, bħal ma jagħmel is-soltu)

Qamar: Reqdin. It-tnejn li huma.. Min jaf fuq xiex qed joħolmu! Forsi qed joħolmu li qed ikellmuni. Qed tara kif għandhom daħka fuq wiċċom fl-irqad tagħhom? Taf xiex – meta jitilgħu fuq il-blata għada biex jilagħbu bl-eku, se nwieġeb lura. Ara naqra x'sorpriza kbira se jkollhom! (*jitbissem*).

Mistoqsijiet:

- X'gara fir-reċta?
- Liema karattri kienu qegħdin jitekellmu?
- Veru li kien qed jitellem il-qamar?
- Tista' tiddekrivi l-eku?

3. Spjega lill-istudenti li issa se jilagħbu l-logħba "Isma b'attenzjoni". Agħzel student biex jgħidlek storja qasira dwar l-esperjenza favorita tiegħu. L-istudenti l-oħra għandhom jisimgħu b'attenzjoni. Wara dan, wieħed mill-istudenti jrid jirrepeti dak li għadu kif sema'. It-tfal l-oħra jridu jzidu dak li l-istudent ma semmiex.

4. Stieden lill-istudenti biex ipengu dak li semgħu fuq karta kbira (juru l-istorja).



Attività għad-Dar

Id-dar it-tfal jistgħu jpengu l-aktar esperjenza favorita tagħhom bil-mod li jixtiequ huma (jistgħu jużaw lapsijiet ikkoloriti, *markers*, żebgħa, eċċ.). L-għada t-tfal iġibu l-iskola dak li pengew id-dar. Tista' turi t-tpingijiet lill-oħrajn u matul il-ġimgħa tħegġeg lill-istudenti biex jitekellmu dwar ix-xogħol tagħhom (tpingija).

ISMA' L-ISTORJA TIEGHI

Lill-ġenituri:

Tkellmu mat-tfal fuq waħda mill-esperjenzi favoriti tagħhom. Stiednu lit-tfal ipingu l-esperjenza tagħhom hawn isfel (jistgħu jużaw il-materjal li jixtiequ huma: lapsijiet ikkuluriti, markers, żebgħa eċċ....)



TOPIK 2 Nifhmu l-emozzjonijiet fil-komunikazzjoni

Fi tmiem dan it-topik, l-istudenti għandhom ikunu kapaci

Josservaw u jsemmu l-emozzjonijiet bażiċi mill-espressjonijiet tal-wiċċ u l-lingwaġġ tal-ġisem.

Jirrispondu b'mod sensittiv għall-bżonnijiet ta' persuni li jkunu għaddejnin minn diffikultà.

Jifhmu kif qed iħossu ħaddieħor billi josservaw l-imġiba mhux verbali.

Attività 1: Erba' emozzjonijiet

L-Għan tat-Tagħlim

Josservaw u jsemmu l-emozzjonijiet bażiċi mill-espressjonijiet tal-wiċċ u l-lingwaġġ tal-ġisem.

Ir-Riżultat tat-Tagħlim. Fi tmiem l-attività jien inkun kapaci:

Nagħraf il-ferħ, id-dwejjaq, ir-rabja u l-biza' mill-espressjonijiet tal-wiċċ u l-lingwaġġ tal-ġisem.

Livell

Bażiku

Riżorsi Meħtieġa

Pupazzi tal-idejn jew tas-swaba', ritratti jew stampi ta' persuni minn rivisti qodma (inkludi persuni li huma ta' razza differenti, persuni b'dizabilità, eċċ), kolla, erba' pannelli biex twaħħal ir-ritratti jew l-istampi – kull pannell huwa mmarkat kif ġie miftiehem minn qabel mal-istudenti (e.ż. demgħa bħala simbolu għad-dwejjaq), folja t'attività 'Emozzjonijiet'.



Passi tal-Attività

1. Ibda l-lezzjoni b'attività ta' Moħħnihawn.

2. Aqra l-istorja li ġejja lill-istudenti bl-użu ta' pupazzi tal-idejn jew tas-swaba':

Ċika kienet eċitata ħafna. Il-lejl ta' qabel bilkemm setgħet torqod u filgħodu qamet kmieni ħafna u staqsiet lil mamà tagħha biex teħodha l-iskola kemm jista' jkun malajr. Libset l-iktar libsa sabiħa li kellha u ppetnat x-xewk tagħha. Sa anke libset ċoff ġo xagħharha! Ommha ppakkjat ftit karrotti u ftit tuffieħ għall-iskola, li kien l-ikel favorit ta' Ċika. Kienet il-ġurnata tagħha – illum għalqet erba' snin! Waslet l-ewwel waħda l-iskola. Meta rat li ma kien hemm ħadd, bdiet tinkwieta li forsi sħabha ma kinux se jiġu. Ftit wara wasal Żigu. “Bongu Ċika, bongu Miss! Ċika, ejja mmorru nilagħbu”, qal Żigu. Ċika ħarset lejha u qalet, “Ma rridx nilgħab”, wiegħbet Ċika. Żigu kien l-ikbar ħabib tagħha u xtaqet ħafna li jiftakar il-*birthday* tagħha u jixtiqilha ‘*happy birthday*’. “Jidher li nesa liema ġurnata hi illum”, ħasbet Ċika bir-rabja. Poġġiet bilqiegħda waħedha fil-kantuniera tal-kamra, titkerrah u ssabbat saqajha. Imbagħad, sħabha tal-klassi bdew jaslu; kollha kellmuha imma l-ebda wieħed minnhom ma qalilha ‘*happy birthday*’. Ċika issa kellha d-dwejjaq... F'mument wieħed, l-għalliema staqsiet, “Tfal, tafu min għandu l-*birthday* illum?” It-tfal kollha għajtu, “Ċika!” Kulhadd inġabar madwar Ċika u beda jkanta ‘*Happy Birthday*’. Ċika kienet kuntenta ħafna. Indunat li l-ħbieb tagħha kienu qed jistennew lil kulhadd biex jasal ħalli mbagħad kulhadd ikun jista' jkanta f'daqqa. L-għalliema ħarġet il-karrotti u t-tuffieħ u daqqet ftit mużika ferrieħa li kulhadd beda jiżfen magħha.

3. Staqsi lill-istudenti biex jiddeskrivu l-emozzjonijiet kollha ta' Ċika. Staqsihom biex jerġgħu jirrakkontaw l-istorja fil-qosor ħalli jiftakru li hi kienet inkwetata, imbagħad irrabjata u mdejqa u fl-aħħar kuntenta.

4. Uri l-erba' emozzjonijiet bażiċi billi tuża espressjonijiet tal-wiċċ u l-lingwaġġ tal-ġisem. Heġġegħ lill-istudenti biex jipprovaw jaqtgħu l-emozzjonijiet li qed turi.

5. Agħti ċ-ċans lit-tfal biex wieħed wieħed jirreċtaw wieħed mill-emozzjonijiet sakemm it-tfal l-oħra jridu jaqtgħu l-emozzjoni.

6. Iddiskuti mat-tfal simbolu li jista' jirrappreżenta kull emozzjoni fuq il-pannell (per eżempju, demgħa bħala simbolu għad-dwejjaq). Imbagħad ikteb l-isem tal-emozzjoni.

7. Poġġi kaxxa li fiha r-ritratti jew l-istampi tal-uċuh fuq il-mejda. Student wieħed jaqbad ritratt/stampa, isemmi l-emozzjoni li juri, isaqsi lill-istudenti l-oħra jekk jaqblux u mbagħad iwaħħal ir-ritratt fuq il-pannell. It-tieni tifel jagħmel l-istess. Ibbqgħu sejrin hekk sakemm kulhadd ikollu ċ-ċans li jagħzel ritratt/stampa u jagħraf l-emozzjoni.



Attività għad-Dar

Flimkien mal-ġenituri tagħhom, l-istudenti jistgħu jagħmlu l-erba' maskri għall-erba' emozzjonijiet bażiċi: ferħ, dwejjaq, rabja u biża'. L-istudenti għandhom iġibuhom l-iskola biex jużaw waħda minnhom minn żmien għall-ieħor biex juru l-emozzjonijiet tal-ħbieb tagħhom.

ERBA' EMOZZJONIJIET



Lill-ġenituri

Flimkien mat-tfal, agħmlu erba' maskri għall-erba' emozzjonijiet bażiċi: ferħ, dwejjaq, rabja u biża'. It-tfal għandhom joħduhom l-iskola biex jużaw waħda minnhom minn żmien għall-ieħor biex juru l-emozzjonijiet tal-ħbieb tagħhom.



Attività 2: Il-pupa tiegħi ma tiflaħx

L-Għan tat-Tagħlim

Jirrispondu b'mod sensitiv għall-bżonnijiet ta' persuni li jkunu għaddejjin minn xi diffikultà.

Ir-Riżultat tat-Tagħlim. Fi tmiem l-attività jien inkun kapaċi:

Inpoġġi lili nnifsi fil-pożizzjoni tal-persuna li tkun għaddejja minn diffikultà u nirrispondi b'mod xieraq.

Livell

Intermedju

Riżorsi Meħtieġa:

Pupa (jew *soft toy*) li l-istudenti jistgħu jgibu mid-dar; kowt tal-lobaratorju abjad u stetoskopju tat-tobba (ir-rwol tat-tabib jista jintlagħab mill-ġenituri, volontiera jew l-istudenti mediċi bħala parti mit-taħriġ tagħhom); preskrizzjonijiet tat-tabib; sigġijiet u rivisti fil-*waiting room*; materjali meħtieġa biex jagħmlu spizerija; sodda zgħira għat-tarbija, saqqijiet jew sodod għall-pupi biex joħolqu sptar tal-pupi, folja t'attività 'Il-pupa tiegħi ma tiflaħx'.

Nota: Qabel ma tibda l-attività, ipprepara l-klassi bħallikieku qegħdin fi klinika jew sptar. Per eżempju, arma' *waiting room* bis-sigġijiet, ipprepara s-sodod għall-pupi, arma' rokna taparsi hemm spizerija bil-mediċina, eċċ.



Passi tal-Attività

1. Ibda l-lezzjoni b'attività ta' Moħħnihawn.
2. Għid lill-istudenti li tobba se jiġu l-iskola. Staqsi lill-istudenti biex igibu magħhom il-pupa jew *soft toy* favorit tagħhom u biex jiddeciedu x'għandu/x'għandha ħażin sabiex it-tabib ikun jista' jinvistah/jinvistaha.
3. L-istudenti jzuru lit-tabib mal-pupa tagħhom u jistennew fil-*waiting room* għall-appunament. Matul iż-żjara, l-istudenti jispjegaw fid-dettall dak li qed tħoss il-

pupa. It-tabib jeżamina l-pupa b'attenzjoni u jagħti istruzzjonijiet lit-tfal fuq x'għandhom jagħmlu biex jgħinu l-pupa tħossha aħjar.

4. L-istudent jisma' dak li jgħid it-tabib u mbagħad imur l-ispizzerija fejn jispjega x'għandha l-pupa. Hemmhekk irid jisma' l-ispizjar jispjegaluh kif tintuża l-medicina jew jiġbor faxex u affarijiet oħra meħtieġa għall-kura.

5. Fl-aħħarnett, il-pupi jistgħu jistrieħu fis-sodod jew xi mkien ieħor komdu filwaqt li l-istudenti jieħdu ħsiebhom matul il-jum.



Attività għad-Dar

It-tfal jieħdu l-pupa lura d-dar u jispjegaw lill-ġenituri dak li qal it-tabib u dak li jrid isir. Il-ġenituri għandhom inizzlu dak li qalulhom it-tfal (kif propost fil-folja t'attività).

II-PUPA TIEGHI MA TIFLAĦX



Lill-ġenituri:

*It-tfal ġabu d-dar pupa li kienet ma tiflaħx u marret s'għand it-tabib.
Staqsi lit-tfal jispjegawkom x'qal it-tabib dwar it-trattament tal-pupa.
Hawn isfel niżżlu dak li qalukom it-tfal.*



Attività 3: Iż-żarbun ta' ħaddieħor

L-Għan tat-Tagħlim

Jifhmu kif qed iħossu ħaddieħor billi josservaw l-imġiba mhux verbali.

Ir-Riżultat tat-Tagħlim. Fi tmiem l-attività jien inkun kapaċi:

Nifhem kif qed iħossu ħaddieħor billi nosserva l-movimenti, il-pożizzjoni tal-ġisem u l-espressjoni tal-wieċ.

Livell

Avvanzat

Riżorsi Meħtieġa

Żraben u papoċċi differenti pprovduti mill-ġenituri, folja t'attività 'Iż-żarbun ta' ħaddieħor'.



Passi tal-Attività

1. Ibda l-lezzjoni b'attività ta' Moħħnihawn.
2. Kulħadd iqum bil-wieqfa u jimxi skont l-istruzzjonijiet:

Imxi qisek:

- għandek riglejk marbutin b'faxxa
- sultan
- cowboy
- għandek iż-żarbun żgħir wisq
- għandek iż-żarbun kbir wisq
- miexi fuq il-ħaxix
- miexi fuq it-tajn
- miexi fuq il-ġebel
- miexi fuq ramel jaħraq
- miexi fl-ilma
- qed taqsam xmara

- xi ħadd kuntent
- xi ħadd imdejjaq
- xi ħadd beżgħan qed iġorr xi haġa tqila
- qed iġġorr kontenitur mimli bil-likwidu...

3. Imbagħad iddiskuti mat-tfal :

- Liema tip ta' mixja kienet interessanti?
- Liema tip ta' mixja kienet diffiċli?
- Kif taħseb li dhert waqt li kont qed timxi?

4. Il-logħba tista' tkompli billi kull student jilbes iż-żarbun ta' xi ħaddieħor (żraben ipprovdu mill-ġenituri). It-tfal iridu jqattgħu xi żmien fiż-żraben ta' xi ħadd, jimxu madwar il-kamra, u jilagħbu.

5. Fl-aħħar, saqsi lill-istudenti kif ħassewhom fiż-żarbun ta' xi ħaddieħor; ta' min kien iż-żarbun u dak li ħasbu dwar dik il-persuna. Fakkarhom fl-istorja ta' għeluq snin Ċika. L-istudenti għandhom jagħzlu min ħa jagħmel il-parti ta' Ċika u l-ħbieb tagħha f'reċta żgħira tal-istorja, u student wieħed għandu jerga' jirrakonta l-istorja.



Attività għad-Dar

Staqsij lill-istudenti biex jagħmlu xi mixjiet differenti id-dar (kif għamlu l-iskola) u biex isaqsu lill-ġenituri tagħhom jaqtgħu x'tip ta' mixja hi (per eżempju, mixja ta' ferħ, dwejjaq, rabja, mixja ta' tifel diżappuntat, ta' tifel muġuġħ eċċ). L-istudenti se jieħdu d-dar lista b'diversi modi ta' mixi u l-ġenituri jridu jimmarkaw dawk li rnexxielhom jaqtgħu.

IŻ-ŻARBUN TA' HADDIEHOR



Lill-ġenituri:

It-tfal se jurukom modi differenti ta' mixi, u intom tridu taqtgħu x'tip ta' mixja hi. Immarkaw dawk li rnexxielkom taqtgħu.

Imxi bħallikieku:

- riġlejk huma marbutin b'faxxa
- Inti re jew reġina
- Inti *cowboy* jew *cowgirl*
- Għandek iż-żarbun żgħir wisq
- Għandek iż-żarbun kbir wisq
- Inti kuntent/a
- Inti mdejjaq/mdejqa
- Inti mbeżza'
- Qed iġġorr xi ħaġa tqila
- Qed iġġorr kontenitur mimli bil-likwidu

Imxi qisek qiegħed:

Fuq it-tajn

Fl-ilma

Fuq il-ġebel

Fuq ramel sħun



TOPIK 3 Nikkomunikaw l-ideat tagħna; nikkooperaw; ninnegozjaw

Fi tmiem dan it-topik, l-istudenti għandhom ikunu kapaci

Jifmhu li jista' jkun hemm iktar minn riżultat wieħed għal sitwazzjoni partikolari.

Jifmhu li jistgħu jibdlu s-sekwenza ta' kif graw l-affarijiet sabiex kulhadd ikun kuntent bir-riżultat.

Jifmhu li l-kooperazzjoni hija l-mod ta' kif isolvu problema.

Attività 1: Stejjer ta' 'The Little Red Riding Hood'

L-Għan tat-Tagħlim

Jifmhu li jista' jkun hemm iktar minn riżultat wieħed għal sitwazzjoni partikolari.

Ir-Riżultat tat-Tagħlim. Fi tmiem l-attività jien inkun kapaci:

Nagħraf li jista' jkun hemm riżultati differenti għall-istess sitwazzjoni.

Livell

Bażiku

Riżorsi Meħtieġa

Palk għall-puppet show, pupazzi tal-idejn jew tas-swaba' biex tittella' puppet show tal-istorja ta' 'The Little Red Riding Hood', folja t'attività 'Stejjer ta' 'The Little Red Riding Hood'.

Materjali: sigar, fjuri, dar tan-nanna.



Passi tal-Attività

1. Ibda l-lezzjoni b'attività ta' Moħnihawn
2. Flimkien mat-tfal tella' puppet show tal-istorja "The Little Red Riding Hood": Ibda l-istorja billi tgħid "Darba waħda n-nannu ta' Ċika rrakkontalha storja..."

3. Wara l-ispettaklu, Ċika tistaqsi dawn il-mistoqsijiet li ġejjin lit-tfal:

- X'taħsbu dwar l-istorja?
- Min kien l-aktar karattru perikoluż fl-istorja?
- X'għoġobkom mill-istorja?
- X'ma għoġobkomx mill-istorja?
- Minn xiex bdejt u tibzgu?
- Hemm xi ħaġa li tixtiequ tbiddu mill-istorja?.

4. Irrepeti l-*puppet show*, iżda bi tmiem differenti - l-lupu wasal sad-dar tan-nanna u qalilha li kien bil-ġuħ. Hija stidnitu għall-ikel flimkien magħha u man-neputija tagħha li kienet ġejja bl-ikel. Red Riding Hood tiltaqa' ma' ġardinar fit-triq tagħha u jaslu flimkien b'basket mimli ikel. Wara l-ikla tajba, iżommu jdejn xulxin u jiżfnu flimkien.

5. Wara din il-verżjoni, staqsi lit-tfal liema waħda mill-istess li jippreferu.

6. Il-*props* jibqgħu fil-kamra u t-tfal jagħmlu reċta tal-istorja kif jixtiequ huma.



Attività għad-Dar

Il-ġenituri jirrakkontaw waħda mill-istess favoriti tat-tfal b'mod differenti sabiex tispicċa f'sitwazzjoni fejn kulhadd ikun kuntent bir-riżultat.

STEJER TA' 'THE LITTLE RED RIDING HOOD'



Lill-ġenituri:

Irrakkontaw waħda mill-istejjer favoriti tat-tfal b'mod differenti sabiex tispicċa f'sitwazzjoni fejn jirbaħ kulħadd.



Attività 2: Storja bi tmiem differenti

L-Għan tat-Tagħlim

Jifmhu li jistgħu jibdlu s-sekwenza ta' kif graw l-affarijiet sabiex kulhadd ikun kuntent bir-riżultat.

Ir-Riżultat tat-Tagħlim. Fi tmiem l-attività jien inkun kapaci:

Nibdel l-istorja biex kulhadd ikun kuntent bir-riżultat.

Livell

Intermedju

Riżorsi Meħtieġa

Palk għall-*puppet show*, pupazzi tal-idejn jew tas-swaba' biex tittella' *puppet show* tal-istorja ta' 'Cinderella', folja t'attività 'Storja mhux mitmuma'.

Materjali: dar b'*fireplace*, karozzin, kastell.



Passi tal-Attività

1. Ibda l-lezzjoni b'attività ta' Moħħnihawn.
2. Ipprepara u uri *puppet show* tal-istorja ta' 'Cinderella'. Ibda l-istorja billi tgħid "Darba waħda n-nanna ta' Żigu rrakkontatlu storja..."
3. Wara l-*puppet show*, Żigu jitkellem mal-istudenti dwar l-impressjoni tagħhom tal-istorja, isaqsihom x'għoġobhom l-aktar u dak li m'għoġobhomx u jekk jixtiqqu jibdlu xi haġa. L-istudenti jistgħu jissuġġerixxu modi ta' kif l-istorja tista' tinbidel b'tali mod li tispicča b'mod favorevoli għall-karattri kollha (per eżempju, waħda mill-aħwa tista' ssellef waħda mill-ilbiesi tagħha lil Cinderella, oħra tista' tagħmillha xagħarha; l-aħwa jistgħu jmorru l-ballu flimkien jew l-omm tibgħat għal-karozzin biex jieħu lil Cinderella l-ballu...).
4. Wara d-diskussjoni, l-istudenti jistgħu jagħzlu r-rwoli li jixtiequ u jirreċtaw l-istorja bit-tmiem differenti u b'soluzzjonijiet li l-karattri kollha jkunu kuntenti bihom.



Attività għad-Dar

Flimkien mal-ġenituri tagħhom, l-istudenti jistgħu jibdlu t-tmiem ta' waħda mill-istejjer favoriti tagħhom u jpinguhom mal-ġenituri tagħhom f'sitt stampi (bħal *cartoons*). Jistgħu jużaw l-folja t'attività ppreparata għal din l-attività .

STORJA BI TMIEM DIFFERENTI



Lill-ġenituri:

Irrakkonta lit-tfal waħda mill-istejjer favoriti tagħhom u mbagħad staqsihom joħolqu tmiem ġdid (flimkien miegħek). Pingi flimkien l-istorja bit-tmiem differenti f'sitt istampi (bħal cartoons).



Attività 3: Kooperazzjoni

L-Għan tat-Tagħlim

Jifhmu li l-kooperazzjoni hija l-mod ta' kif isolvu problema.

Ir-Riżultat tat-Tagħlim. Fi tmiem l-attività jien inkun kapaci:

Naħdem b'mod iktar kollaborattiv ma' sħabi.

Livell

Avvanzat

Riżorsi Meħtieġa

Żewġt ifliexken tal-ħgieg b'għaxar tappijiet tas-sufra mwaħħlin fuq spag (kull tapp huwa mqabbad ma' spaga; il-ħalq tal-flixxkun jrid ikun wiesa' biżżejjed biex ikun jista' jingibed tapp tas-sufra bil-mod), folja t'attività 'Kooperazzjoni'.



Passi tal-Attività

1. Ibda l-lezzjoni b'attività ta' Moħħnihawn.
2. Aqsam il-klassi f'żewġ gruppi (sa għaxar studenti f'kull grupp). It-tfal joqogħdu bil-wieqfa madwar il-flixxkun u kull tifel jieħu naħa waħda tal-ispaga. (It-tappijiet huma kollha fil-flixxkun waqt li l-ispag huwa barra). Staqsi lill-istudenti biex jibdew joħorġu t-tappijiet mill-flixxkun meta tgħidilhom inti. L-ewwel prova hija test filwaqt li l-premju jmur għall-grupp li jirnexxilu joħrog t-tappijiet kollha fit-tieni prova. L-ewwel grupp li jirnexxielu jiftiehem kif se joħrog it-tappijiet u jkun l-ewwel wieħed li jagħmel dan, jirbaħ. Jekk l-istudenti kollha jipprovaw joħorġu t-tappijiet f'daqqa mhux se jirnexxilhom peress li l-ħalq tal-flixxkun huwa wiesa' biss għal tapp wieħed. Huma meħtieġa jikkoordinaw u joħorġu t-tappijiet wieħed wieħed .
3. Imbagħad staqsi lill-istudenti x'għamlu fl-ewwel prova u x'kellhom jagħmlu biex isolvu l-problema.

4. Kull grupp jaqsam dak li tgħallem minn din il-logħba, jagħmel *poster* fuq dak li tgħallem u jdendlu f'post viżibbli.



Attività għad-Dar

It-tfal jiddiskutu mal-ġenituri dwar problemi ta' kooperazzjoni magħhom jew ma' ħaddiehor u kif jistgħu jsolvuha.

KOOPERAZZJONI



Lill-ġenituri:

Nixtiequ nkunu nafu dwar is-sitwazzjonijiet fejn it-tfal tagħkom ma jkunux iridu jikkooperaw u kif issolvu problemi bħal dawn fil-familji tagħkom.



SOTTO-Tema 2 L-Assertività

Li tkun assertiv tfisser li tkun determinat iżda mhux aggressiv, li tirrispetta lil ħaddieħor iżda mhux li toqgħod għal dak kollu li jgħid ħaddieħor. L-assertività tgħin lill-persuna tiddefendi lilha nnifisha mingħajr ma twegġa' lil ħaddieħor. Tfal li huma assertivi jafu jieħdu pożizzjoni, jagħtu *feedback* lill-oħrajn fuq l-imġiba li ddejjaqhom, u jispjegaw il-bżonnijiet u x-xewqat tagħhom b'mod ċar, u jekk ikun hemm bżonn iktar minn darba. Huma kapaċi jgħidu LE, MA RRIDX, MA NISTAX, u jiddefendu l-pożizzjoni u l-integrità tagħhom mingħajr ma jwegġgħu u waqt li jifhmu l-persuna l-oħra. Fl-ewwel u t-tieni topik it-tfal se jkollhom l-opportunità jesprimu l-emozzjonijiet u l-bżonnijiet tagħhom u jieħdu pożizzjoni b'mod assertiv.

It-tfal ma jistax ikollhom opportunità jipprattikaw kif jasserixxu ruħhom jekk ma jkunux f'kunflitt reali jew immaġinarju fl-ambjent tagħhom. Hemm distinzjoni bejn kunflitti li t-tfal jidhru fihom biex jissodisfaw xi bżonnijiet tagħhom u kunflitti li jseħħu għax tfal jew adulti oħra b'xi mod ma jirrispettawx l-integrità tat-tfal jew jagħmlu ħsara jew jipperikolaw l-affarijiet jew il-valuri tagħhom. Il-kuntest li fih it-tfal jistgħu jipprattikaw l-assertività għandu jappoġġja r-rispett tagħhom lejhom infushom, jippermetti li jistgħu jibdli l-fehma tagħhom, jagħtihom żmien biex jaħsbu u jneħhi minn fuqhom ir-responsabilità għall-imġiba u l-istat emozzjonali tal-adulti. Fin-nuqqas ta' imġiba assertiva, li tisma' u li tifhem lil ħaddieħor jinbidlu f'sottomissjoni u passività. Għall-kuntrarju, li tesprimi lilek innifsek u li tigġieled għad-drittijiet tiegħek jirriskjaw li jinbidlu f'egoizmu u insensittività jekk ma jkunux magħquda mal-karatteristika l-oħra li tmur magħhom – li tisma' u tifhem lill-oħrajn. L-aħħar topik fil-fatt jittratta r-rizoluzzjoni tal-kunflitt b'mod assertiv.

TOPIK 1

NESPRIMU L-EMOZZJONIJIET U L-BŻONNIJIET TAGĦNA

Għanijiet
tat-
Tagħlim

- JAGĦRFU U JSEMMU EMOZZJONIJIET BAŽIČI.
- JAGĦRFU U JESPERIMENTAW KIF JESPRIMU L-EMOZZJONIJIET B'METODI DIFFERENTI
- JAGĦRFU R-RABTA BEJN LI TESPRIMI L-EMOZZJONIJIET B'MOD VERBALI U B'MOD MHUX VERBALI

TOPIK 2**NAQBŻU GĦAD-DRITTIJET TAGĦNA**

**Għanijiet
tat-
Tagħlim**

- JAPPREZZAW LI ‘LE’ HIJA RISPOSTA LI GĦANDHA TIĠI RRISPETTATA
- JUŻAW I-MESSAGES BIEX JESPRIMU L-EMOZZJONIJIET
- JIRRISPETTAW LIL ҒADDIEҒOR ANKE META MA JAQBLUX MIEGҒU

TOPIK 3**INSOLVU KUNFLITT B’MOD ASSERTIV**

**Għanijiet
tat-
Tagħlim**

- JIFHMU D-DIFFERENZA BEJN LINGWA LI TAĈĈETTA U LINGWA LI TINNEGA
- JIFHMU D-DIFFERENZA BEJN SITWAZZJONIJIET FEJN HEMM KUNFLITT U DAWK LI M’HEMMX
- JIDENTIFIKAW METODI VARJI TA’ KIF ISOLVU KUNFLITT

Għajnuniet għall-Għalliema

1. Uri lill-istudenti mħabba bla kundizzjoni, u aċċettahom, b’mod li huwa addattat għall-età tagħhom.
2. Uri lill-istudenti l-limiti ta’ mġiba permessa, fakkarhom fir-regoli, u heġġiġhom jesprimu l-emozzjonijiet tagħhom b’mod addattat.
3. Faħħar l-imġiba assertiva tat-tfal.
4. Ipprovi sitwazzjonijiet fejn l-istudenti jkollhom l-opportunità jipprattikaw imġiba assertiva.
5. Ohloq diskussjonijiet fuq l-emozzjonijiet u l-problemi tat-tfal u dak li jistennew.
6. Għin lill-istudenti jieħdu responsabbiltà tal-imġiba tagħhom.

Topik 1 Nesprimu l-emozzjonijiet u l-bżonnijiet tagħna

Fi tmiem dan it-topik, l-istudenti għandhom ikunu kapaci

Jagħrfu u jsemmu emozzjonijiet bażiċi.

Jagħrfu u jesperimentaw kif jesprimu l-emozzjonijiet b' metodi differenti.

Jagħrfu r-rabta bejn li tesprimi l-emozzjonijiet b' mod verbali u b' mod mhux verbali.

Attività 1: Id-dinja tal-emozzjonijiet

L-Għan tat-Tagħlim

Jagħrfu u jsemmu emozzjonijiet bażiċi.

Ir-Riżultat tat-Tagħlim. Fi Tmiem l-attività, jien ħa nkun kapaci:

Insemmi emozzjonijiet bażiċi (niket, biża', rabja, ferħ).

Livell

Bażiku

Riżorsi Meħtieġa

Karti bit-tpiġġijiet tal-qanfud u l-iskwiril; *biro*; *poster* kbir; karti tat-twaħħil; l-folja t'attività 'Id-Dinja tal-Emozzjonijiet'.



Passi tal-Attività

1. Ibda l-lezzjoni b'attività ta' Moħħnihawn.
2. Aqra l-istorja li ġejja lill-istudenti bl-użu tal-pupazzi:

Ħbiberija Ġdida

Žigu kien jgħix f'zokk tà sigra tal-ballut. Hu ma kienx iħobb joħroġ mid-dar, lanqas biex jara xi fjuri jew sigar sbieħ. Tabilhaqq, hu kien jibza' li taqa' xi ħaġa fuq rasu

u jwegġa' jekk joħroġ mid-dar. Hu kien jibza' li jintilef fi ġnien daqshekk kbir u ma jkunx jista' jsib triqtu lura lejn id-dar maħbuba tiegħu.

Ċika ma kinitx toqgħod 'il bogħod minn Żigu, qalb l-weraq tà sigra taz-żafzafa. Hi kienet toħroġ timxi madwar id-dar tagħha tà spiss, però ma kinitx tmur 'il bogħod għaliex kif tinduna li kienet wehidha u ma kelliex ma min tilgħab, kienet tagħmel id-dwejjaq. Wara l-mixja, hi kienet tmur id-dar u tibda tibki.

Darba fost l-oħrajn, waqt li Ċika kienet qiegħda tibki, semgħet trespisa ferrieħa. Kien għasfur zġħir kollu kuluri li kien qiegħed jaqbez minn zokk tà sigra għall-ieħor. Ċika ġietha idea. "Nista' nagħmel festin u nagħmel iktar ħbieb. Hekk ma nkunx waħdi iktar".

Hija bdiet tiġbor il-frott tal-bosk u tqiegħed il-ġellewż, it-tuffieħ u ikel ieħor tajjeb ħafna fuq il-mejda. Hi bdiet tgħajjat lill-annimali tal-ġnien, "Skwiril, għasafar, friefet...ejjew għall-piknik tiegħi!"

Żigu semagħha tgħajjat. Ħareġ rasu mit-tieqa tad-dar tiegħu u qal, "Għażiża Ċika, is-soltu ma noħroġx mid-dar għax nibza' li jiġrili xi haġa. Imma illum ħa noħroġ għax nixtieq ħafna li narak."

Ċika rrispondiet, "Jien noħroġ nimxi kuljum imma dejjem waħdi nkun u meta mmur lura id-dar inħossni mdejqa. Jekk jogħġbok inzel minn fuq is-sigra ħalli nqattgħu iktar ħin flimkien u nagħmlu ħbieb godda."

Wara ftit, friefet, għasafar u kreaturi oħrajn tal-ġnien ingħaqdu ma' Żigu u Ċika. Huma qattgħu il-ġurnata kollha jilagħbu flimkien u jieħdu gost. Fl-aħħar, Ċika rringrazzjat lill-ħbieb il-godda tagħha.

Hija qalet, "Grazzi talli ġejtu! Kont imdejqa ħafna għax ma kellix ma' min nilgħab u kont waħdi. Kont qiegħda nibki l-ħin kollu u mmur norqod bid-dwejjaq". Żigu wegħibha, "Għażiża Ċika jien kont imdejjaq ukoll. Kont inħares b' biza' kbira lejn dan il-ġnien kbir. Issa nista' ndur mal-ġnien u nieħu gost."

Minn dakinhar 'l hinn, Ċika u Żigu bdew iqattgħu iktar ħin flimkien u mal-ħbieb il-godda tagħhom.

3. L-ewwel, għin lill-istudenti jirriflettu fuq l-istorja billi ssaqsi dawn il-mistoqsijiet:

- Min kien imdejjaq fl-istorja?
- Min kien imbezza' fl-istorja ?
- X'garalhom Ċika u Żigu fl-aħħar tal-istorja?

4. Imbagħad orbot l-istorja mal-esperjenzi tal-istudenti billi ssaqsihom dawn il-mistoqsijiet:

- X'nagħmlu meta nkunu mdejquin?
- X'nagħmlu meta nkunu mbeżża'?
- X'jiġri meta nesprimu l-emozzjonijiet tagħna?

5. Qassam l-istudenti f'erba' gruppi. Żewġ gruppi ser ikunu il-qniefed u t-tnejn l-oħra l-iskojjattli. Agħti *biro* u karta lil kull student bit-tpiġija skont il-grupp.

6. Kull grupp ser ipiġi l-annimal kif ikun jidher meta jkun imdejjaq, imbeżża', ferħan jew irrabjat (kull grupp għandu juża kulur differenti skont l-emozzjoni).

7. Uri it-tpiġijiet lill-istudenti u għid lill-istudenti biex jiffurmaw ċirku.

8. Saqsi lill-istudenti jekk ġieli ħassewx dawn l-emozzjonijiet u saqsihom x'inhuma l-affarijiet li jagħmluhom imdejquin, kuntenti, beżgħana jew rrabjati.

9. Agħlaq l-attività billi ssaqsi lill-istudenti biex ipiġu kif qegħdin iħossuhom fuq il-karti tat-twaħħil. It-tpiġijiet għandhom jitweħħlu fuq il-*poster* il-kbir biex ikun jista' jintwera fil-klassi.



Attività għad-Dar

Qassam il-*worksheets* u għid lill-istudenti biex, bl-għajjnuna tal-ġenituri, ipiġu sitwazzjoni li għamlithom kuntenti dik il-ġurnata u biex iġibu it-tpiġija magħhom l-għada l-iskola. Dawn it-tpiġijiet għandhom jiġu eżebiti fil-klassi.

ID-DINJA TAL-EMOZZJONIJIET

Lill-ġenituri:

*Għinu lit-tfal ipenġu sitwazzjoni li għamlithom kuntenti llum.
Iddiskutu mat-tfal dawk l-affarijiet li jagħmluhom kuntenti.*



Attività 2: Kif tħossok kieku...?

L-Għan tat-Tagħlim

Jagħrfu u jesperimentaw jesprimu l-emozzjonijiet b'metodi differenti.

Ir-Riżultat tat-Tagħlim. Fi tmiem l-attività, jien nkun kapaci:

Nagħraf u nipprova nesprimi l-emozzjonijiet b'metodi differenti

Livell

Intermedju

Riżorsi Meħtieġa

Is-simboli tal-emozzjonijiet bażiċi (dwejjaq, ferħ, rabja, biza') li qiegħed jesprimu il-maskots Ċika u Żigu fit-tpingija, folja t'attività 'Kif tħossok jekk...?', folja t'attività 'Kif tħossok jekk...issib ruħek f'pajjiż barrani?'



Passi tal-Attività

1. Poġġi il-maskots f' kull kantuniera tal-kamra sabiex l-emozzjonijiet li qiegħed jesprimu jkunu jidhru sew.
2. Ibda l-lezzjoni b'attività ta' Moħħnihawn.
3. Aqra l-istorja tal-ewwel Attività lill-istudenti billi tuża il-pupazzi.
4. L-ewwel, għin lill-istudenti biex jgirriflettu fuq l-istorja billi ssaqsi dawn il-mistoqsijiet:
 - Min kien imdejjaq fl-istorja?
 - Min kien imbezza' fl-istorja?
 - X'għamlu Ċika u Żigu biex saru kuntenti fl-aħħar?
5. Imbagħad orbot l-istorja mal-esperjenzi tal-istudenti billi ssaqsihom dawn il-mistoqsijiet:
 - X'nagħmlu meta nkunu mdejqin?
 - X'nagħmlu meta nkunu mbezza'?

- X'jiġri meta naqsmu l-emozzjonijiet tagħna ma ħaddieħor?

6. Saqsi lill-istudenti biex iħarsu lejn iż-żewġ maskots u jsemmu l-emozzjonijiet li qiegħed jesprimi kull maskot.

7. Għid lill-istudenti biex joqogħdu viċin il-maskot li qiegħed jesprimi l-emozzjoni li qegħdin iħossu huma.

8. Għid lill-istudenti li ser taqra sitwazzjonijiet differenti (mill-folja t'attività 'Kif tħossok jekk...') u l-istudenti jmorru ħdejn il-maskot skont x'emozzjoni li jħossu kieku jkunu f'dik is-sitwazzjoni.

9. Għid lill-istudenti biex jiffurmaw ċirku biex tintlagħab il-logħba '*Perform a feeling*'. Doqq id-diska, waqqafha u semmi l-emozzjoni. L-istudenti mbagħad jirreċtaw l-emozzjoni. Tista' turihom fejn ikun hemm bżonn, eżempju:

- Ferħ – Jaqbzu u jċapċpu
- Dwejjaq – Jinzlu kokka u taparsi jibku
- Biza' – Iduru u jagħmlu ħsejjes tal-biza'
- Rabja – Ixejru jdejhom bħal li kieku qegħdin ikeċċu lil xi ħadd.



Attività għad-Dar

Bl-għajjnuna tal-ġenituri tagħhom, l-istudenti jimmaginaw li marru f'pajjiż barrani. Imbagħad ipingu dak li jbeżzagħhom l-iktar u x'jagħmilhom kuntenti, irrabjati u mdejquin fuq l-folja t'attività provduta. Għid lill-istudenti biex iġibu l-iskola magħhom l-folja t'attività biex tiġi miżjuda fil-portafoll tagħhom.

KIF TĦOSSOK KIEKU...?



Eżempji ta' mistoqsijiet:

- Immagina li hemm tifel ġdid fil-klassi tiegħek. Inti tixtieq titolbu jilgħab miegħek, imma malajr tinduna li ma tistax tifhmu għax ġej minn pajjiż ieħor u ma jifhimx bil-Malti jew bl-Ingliż. Kieku kif tħossok?
- Immagina li t-tpengija tiegħek rebħet l-ewwel premju f'kompetizzjoni bejn tfal minn Malta u Għawdex. Dakinhar tasal id-dar u tara li hemm dlam ċappa d-dar. F'daqqa waħda xi ħadd jixgħel id-dawl u l-familja u l-ħbieb joħorgi u jgħajtu: *'Surprise! Prosit talli rbaħt!'* Kieku kif tħossok?
- Immagina li mort fuq vjaġġ twil mal-ġenituri tiegħek f'pajjiż fejn qatt ma mort qabel. Tara ħanut sabiħ li jogħġbok. Tixtieq tidhol ġewwa imma ma tistax għax qiegħed f'siġġu tar-roti u bilfors trid titla' t-taraġ biex tidhol fil-ħanut. Kieku kif tħossok?
- Immagina li fl-aħħar tas-sena ħadt premju talli kont l-aħjar plejer tal-futbol. Kieku kif tħossok?
- Immagina li xtaqt tmur iċ-ċinema imma l-ġenituri tiegħek m'għandhomx flus biżżejjed biex jixtrulek biljett. Kieku kif tħossok?



KIF THOSSOK KIEKU...ISSIB RUĦEK F'PAJJIŻ BARRANI?



Lill-ġenituri: Għin lit-tifel/tifla ipingi/tpinga kif iħossu/thossha jekk f'daqqa waħda jsib/issib ruħu/ha f'pajjiż barrani.

Minn xiex tibza' l-iktar?

X'jirrabjak?



X'jagħmlek imdejjaq?



X'jagħmlek kuntent?



Attività 3: Fejn jgħixu l-emozzjonijiet tiegħi?

L-Għan tat-Tagħlim

Jagħrfu r-rabta bejn li tesprimi l-emozzjonijiet b'mod verbali u b'mod mhux verbali.

Fi tmiem l-attività, jien nkun kapaċi:

Nifhem li hemm rabta bejn l-espressjonijiet verbali u nonverbali.

Livell

Avvanzat

Riżorsi Meħtieġa

Folja t'attività 'Fejn insib l-emozzjonijiet tiegħi?', posters, karti.



Passi tal-Attività

1. Ibda l-lezzjoni b'attività ta' Moħħnihawn.
2. Aqra l-istorja tal-ewwel Attività lill-istudenti billi tuża il-pupazzi.
3. L-ewwel, għin lill-istudenti biex jirriflettu fuq l-istorja billi ssaqsi dawn il-mistoqsijiet:
 - Min kien imdejjaq fl-istorja?
 - Min kien imbeżża' fl-istorja?
 - X'għamlu Ċika u Żigu biex saru kuntenti fl-aħħar?
4. Imbagħad orbot l-istorja mal-esperjenzi tal-istudenti billi ssaqsihom dawn il-mistoqsijiet:
 - X'nagħmlu meta nkunu mdejqin?
 - X'nagħmlu meta nkunu mbeżża'?
 - X'jigri meta naqsmu l-emozzjonijiet tagħna ma' haddieħor?
5. Agħzel student biex jimita waħda mill-emozzjonijiet mingħajr ma juża kliem. L-istudenti l-oħrajn iridu jaqtgħu l-emozzjoni. Saqsi lill-istudenti biex jidentifikaw

imgiba nonverbali li turi dwejjaq. Iktibhom fuq il-bord jew il-poster. Għamel l-istess għal kull emozzjoni u ħalli l-istudenti kollha jirreċtaw l-emozzjonijiet.


6. Fl-aħħar, saqsi lill-istudenti biex jagħzlu waħda mill-emozzjonijiet u jpingu kif jesprimu din l-emozzjoni fuq karta.



Attività għad-Dar

Waqt ix-xogħol tad-dar, il-ġenituri jistgħu jiddiskutu mat-tfal kif huma jesprimu l-emozzjonijiet tagħhom. L-istudenti jistgħu jagħzlu emozzjoni u jpingu kif jesprimuha l-ġenituri tagħhom (espressjoni nonverbali).

FEJN JGĦIXU L-EMOZZJONIJIET TIEGHI?



KIF JESPRIMU L-EMOZZJONIJIET IL-MAMÀ U L-PAPÀ?

Lill-ġenituri:

Iddiskuti mat-tifel/tifla tiegħek kif turi ċertu emozzjonijiet b'imġiba nonverballi (bħal: rabja, dwejjaq, ferħ, eċitament). Saqsi lit-tifel/tifla tiegħek biex jagħżlu emozzjoni waħda u jpenġu lilek turi din l-emozzjoni (jiġifieri l-imġiba nonverballi tiegħek).



TOPIK 2 Naqbz u għad-drittijiet tagħna

Fi tmiem dan it-topik, l-istudenti għandhom ikunu kapaci

Japprezzaw li 'LE' hija risposta li għandha tiġi rrispettata.

Jużaw l-messages biex jesprimu l-emozzjonijiet.

Jirrispettaw lil ħaddieħor anke jekk ma jaqblux miegħu.

Attività 1: Kif tgħid le?

L-Għan tat-Tagħlim

Jagħrfu li "LE" hija risposta li għandha tiġi rrispettata.

Ir-Riżultat tat-Tagħlim. Fi tmiem l-attività, jien inkun kapaci:

Nirrispetta lil ħaddieħor meta jgħiduli "LE".

Livell

Bażiku

Riżorsi Meħtieġa

Karti tat-tpingija, lapsijiet tal-kuluri.



Passi tal-Attività

1. Ibda l-lezzjoni b'attività ta' Moħħnihawn.
2. Irrakkonta l-istorja li ġejja lill-istudenti billi tuża il-pupazzi:

Ċika tgħid 'LE'

Fl-iskola ta' Ċika, l-annimali kienu jħobbu jilagħbu noli. Meta jagħzlu min ħa jfittex lil min, l-annimali l-oħra kienu jagħzlu lil Ċika biex tfittex. Qatt ma kienu jħalluha tistaħba. Ċika kienet tħobb tistaħba imma kienet tibza' tgħid lill-annimali l-oħrajn. Darba fost l-oħrajn għamlet kuraġġ u qalet: "Le, ma rridx infittex illum. Dejjem jien infittex l-annimali l-oħra. Illum nixtieq nistaħba." L-annimali l-oħra kienu sorpriżi

bir-risposta ta' Ċika imma aċċettaw. Minn dakinhar 'l hemm, bdew iħallu lil Ċika tagħzel jekk tridx tistaħba jew le. Ċika ħassitha tajba li qalet 'le' meta l-ħbieb tagħha kienu qed jisfurzawha tagħmel xi ħaġa li ma tridx.

3. L-ewwel, għin lill-istudenti biex jirriflett fuq l-istorja billi ssaqsi dawn il-mistoqsijiet:

- Għoġbitkhom l-istorja?
- X'logħba kienu jħobbu jilagħbu l-animali?
- Għalfejn Ċika qalet 'le'?

4. Imbagħad qabbel l-istorja mal-esperjenza tal-istudenti billi ssaqsi l-mistoqsijiet:

- Il-ħbieb ġieli jġieġħluk tagħmel xi ħaġa li ma tridx?
- Kif tħossok meta jiġri hekk?
- X'tista' tagħmel meta ssib ruħek f'din is-sitwazzjoni?

5. Saqsi lill-istudenti biex jiftakru f'sitwazzjoni fejn xi ħadd qalilhom LE. Saqsihom kif ħassewhom u x' għamlu.

6. Iddeskrivi is-sitwazzjoni li ġejja lill-istudenti (jew sitwazzjoni simili li hi familjari għalihom): “Žigu, l-iskwiril għandu ħabib li jħobb jilgħab ħafna. Dan il-ħin kollu jimbutta lil Žigu. Ġieli, meta jkun irid juri xi ħaġa interessanti lil Žigu, jaqbd u minn idejh u jiġbdu bis-saħħa mingħajr ma jagħti kas ta' Žigu. Ġieli jmur jiġri u jimbutta minn wara biex jilgħab 'catch'. Darba fost l-oħrajn, waqt li Žigu kien ma Ċika, hu mar jiġri fuq Žigu waqt li beda jgħajjat u Žigu ddejjaq.

7. Saqsi lill-istudenti x'kienu jagħmlu f'din is-sitwazzjoni. Tista' tgħin billi tgħidilhom dawn l-għażliet:

- Jiena ħa nimbutta, noqorsu u niġbdu bis-saħħa biex jifhem.
- Meta jerġa' jagħmilha, ngħidlu: “Tergax, inħossni skomdu meta tagħmilli hekk”. U spjega għaliex.
- Nipprova nevitah.

8. Saqsi lill-istudenti liem imġiba jippreferu. Agħmel enfasi fuq il-fatt li huwa OK li tgħid “LE” meta xi ħadd isaqsik biex tagħmel xi ħaġa kontra qalbek.

9. Agħlaq l-attività billi tgħid lill-istudenti biex jgħajtu “leqaf! Ma rridx!”, waqt li jużaw idejhom bħal li kieku qegħdin joħolqu spazzju bejnhom u bejn xi ħadd.



Attività għad-Dar

Il-ġenituri jistgħu jiddiskutu mat-tfal sitwazzjoni fejn qalu “le” lil xulxin. Għalfejn kienet importanti din? L-istudenti jistgħu ipingu waħda minn dawn is-sitwazzjonijiet fuq l-folja t’attività.

META GHIDNA LE?

Lill-ġenituri:

Il-ġenituri jiddiskutu mal-istudenti sitwazzjoni fejn qalu "le" lil xulxin. Għalfejn kienet importanti ir-rejazzjoni? L-istudenti jistgħu ipingu waħda minn dawn is-sitwazzjonijiet hawn taħt.



Attività 2: Differenti mill-oħrajn

L-Għan tat-Tagħlim

Jużaw l-messages biex jesprimu l-emozzjonijiet.

Ir-Riżultat tat-Tagħlim. Fi tmiem l-attività, jien inkun kapaci:

Nesprimi l-emozzjonijiet tiegħi mingħajr ma nwegġa' lil haddiehor.

Livell

Intermedju

Riżorsi Meħtieġa

Folja t'attività 'Patches is not alone, after all' (poeżija ta' Vanja Kožić, bil-permess tal-awtur), folja t'attività 'Differenti minn xulxin'.



Passi tal-Attività

1. Ibda l-lezzjoni b'attività ta' Moħħnihawn.
2. Aqra l-istorja tal-ewwel attività lill-istudenti billi tuża l-pupazzi.
3. L-ewwel, għin lill-istudenti biex jirrflettu fuq l-istorja billi ssaqsi dawn il-mistoqsijiet:
 - Għogbitkom l-istorja?
 - X'logħba kienu jħobbu jilagħbu l-animali?
 - Għalfejn Ċika qalet 'le'?
 - Lil dawk li ma ħallewhiex tistaħba, x'qaltilhom Ċika?
4. Imbagħad qabel l-istorja mal-esperjenza tal-istudenti billi ssaqsi l-mistoqsijiet:
 - Il-ħbieb ġieli jġiegħluk tagħmel xi ħaġa li ma tridx ?
 - Kif tħossok meta jġri hekk?
 - X'tagħmel meta jġri hekk?
 - X'tista' tagħmel meta ssib ruħek f'din is-sitwazzjoni?

5. Qassam l-istudenti f'pari u għidilhom iżommu idejn xulxin, imbagħad jesprimu l-emozzjonijiet tagħhom lil xulxin.
6. Għid lill-istudenti biex jiffurmaw ċirku. Saqsihom dwar meta kellmu lil xulxin dwar l-emozzjonijiet tagħhom. Imbagħad aqra l-poeżija 'Patches is not alone, after all' lill-grupp kollu.
7. Qassam l-istudenti fi gruppi iżgħar u saqsihom biex jirreċtaw il-poeżija.
8. Saqsi lill-istudenti kif kienu jhossuhom kieku kienu Patches u kulhadd kien jipprova jevitah. Kif jesprimu l-emozzjonijiet lil haddieħor? Uża l-“l-messages” biex issib eżempju ta' x'jista' jgħid Patches lil haddieħor. Eżempju “Inhossni mdejjaq meta ma tkunux tridu tilagħbu miegħi għax nixtieq li tkunu l-ħbieb tiegħi”.
9. Agħlaq l-attività billi tgħid lill-istudenti biex ipiġu lil Patches.



Attività għad-Dar

Qassam il-folji t'attività u għid lill-istudenti biex ipiġu lil Patches u jgħidu l-istorja ta' Patches lill-ġenituri tagħhom. Bl-għajnuna tal-ġenituri, l-istudenti jiktbu kif iħossuhom meta jġri xi haġa li ma jixtix, u x'jixtix minflok. L-istudenti jgħibu t-tpingijiet magħhom l-iskola biex jiġu eżebiti. It-tpingija għandha tisemma' 'We are all Patches'.

PATCHES IS NOT ALONE, AFTER ALL



Once upon a time there was a cat called Patches,
not the nicest one around.

His shabby and dappled coat
with many fleas did abound.

Other cats of that town
never let Patches join in their games.
They always called him Ratty, Smelly, Stinky
and many other nasty names.

One day, out of the blue,
a flea epidemic swept the town,
and turned each and every single cat
into a flea-infested rat.

Itchy cats scraped and rubbed
in a state of doom and gloom.

But then along came Patches
Lending a helping paw for their scratches.

Where to get an anti-flea shampoo
to him was well known.

So all the fleabags of the town

rushed to buy and soaked themselves to the bone.

Without the trace and the sound
the fleas disappeared, vanishing in the night
And all the cats were very clear about
who they have to thank for that.

They understood that making fun of Patches
just for being different was not right.
For their mean and unkind words
Made him cry almost every night.

Now the cats from our story know that
love for friends one should always show.
For we are all the same, and love is what we need
regardless of our fleas, colour and breed.

Vanja Kožić



DIFFERENTI MILL-OĦRAJN

Patches:



Lill-ġenituri: Għin lit-tfal jaħsbu f'mod kif jesprimu ruħhom meta jiġri xi ħaga li ma jkunux jixtiequ li ġrat u xi jkunu jixtiequ li ġara' minflok. Ikteb dak li jkun intqal hawn:

META _____

INHOSSNI _____

NIXTIEQ LI _____



Attività 3: Il-kelma importanti 'LE'

L-Għan tat-Tagħlim

Jirrispettaw lil ħaddieħor anke jekk ma jaqblux miegħu

Ir-Riżultat tat-Tagħlim. Fi tmiem l-attività, jien inkun kapaci:

Ngħid "le" b'mod xieraq.

Livell

Avvanzat

Riżorsi Meħtieġa

Il-ktieb 'Kif tgħid "Le" ' (fl-appendiċi); *blindfolds*, folja t'attività 'Il-Kelma importanti "LE" '.



Passi tal-Attività

1. Ibda l-lezzjoni b'attività ta' Moħħnihawn.
2. Aqra il-ktieb 'Kif tgħid "Le" ' lill-grupp kollu. Wara kull sitwazzjoni li taqra, ħu pawża u saqsi lill-istudenti biex jirreċtawha.
3. L-ewwel, għin lill-istudenti biex jirriflett fuq l-istorja billi ssaqsi dawn il-mistoqsijiet:
 - Għoġobkom il-ktieb?
 - X' għoġobkom fih?
4. Imbagħad qabel l-istorja mal-esperjenza tal-istudenti billi ssaqsi l-mistoqsijiet:
 - Ġieli kont f'sitwazzjoni fejn ridt tgħid "le" lil xi ħadd imma ma kellekx il-kuraġġ?
 - X'għamilt f'dik is-sitwazzjoni?
 - Kif ħassejtek?
5. Qassam l-istudenti f'pari. Student minn kull par isaqsi mistoqsija lill-ieħor, u l-ieħor jirrispondi billi jgħid "Le, għax...". Wara numru ta' mistoqsijiet, l-istudenti jibdlu r-rwoli tagħhom.



Attività għad-Dar

Bl-għajnuna tal-ġenituri, l-istudenti jpingu fuq il-folja t'attività, sitwazzjoni fejn iridu jgħidu "Le" lill-adulti. L-istudenti jgibu magħhom l-iskola l-folja t'attività biex tiġi miżjuda fil-portafoll tagħhom.

IL-KELMA IMPORTANTI 'LE'

Lill-ġenituri:

Għinu lit-tfal ipengu sitwazzjoni fejn għandhom jgħidu 'Le' lill-adult. Iddiskutu mat-tfal kif nistgħu ngħidu 'le' bil-pulit u għalfejn hu importanti li ngħidu 'le' f'ċerti sitwazzjonijiet.



TOPIK 3 Insolvu Kunflitt b'mod Assertiv

Fi tmiem dan it-topik, l-istudenti għandhom ikunu kapaci

Jifhmu d-differenza bejn lingwa li taċċetta u lingwa li tinnega.

Jifhmu d-differenza bejn sitwazzjonijiet fejn hemm kunflitt u dawk fejn m'hemmx.

Jidentifikaw metodi varji ta' kif insolvu kunflitt.

Attività 1: Żigu ġib ruġek sew!

L-Għan tat-Tagħlim

Jifhmu d-differenza bejn lingwa li taċċetta u lingwa li tinnega.

Ir-Riżultat tat-Tagħlim. Fi tmiem l-attività, jien nkun kapaci:

Nifhem id-differenza bejn lingwaġġ prudenti u dak le.

Livell

Bażiku

Riżorsi Meħtieġa

Pupazzi, folja t'attività 'Tgħid jekk jogħġbok u grazzi.'



Passi tal-Attività

1. Ibda l-lezzjoni b'attività ta' Moħħnihawn.
2. Aqra l-istorja li ġejja lill-istudenti bl-użu ta' pupazz:

Ċika, Żigu u s-siġra

Kienet ġurnata msaħħba; ix-xemx ma kinitx tidher wara s-sħab. Ċika and Żigu kienu qegħdin jimxu fil-ġnien meta semggu vuċi stramba.

“Hello, Ċika and Żigu,” qalet siġra.

“Min qiegħed ikellimna?” Ċika and Żigu saqsew b’lehen wieħed.

“Inti, qanfud, kollok xewk! Għax ma tippettnax xagħrek? Għandek straġi, hemm.” Irrispondiet is-siġra.

“E, inti qiegħed titkellem, siġra komuni bħal l-oħrajn. Għalfejn ma tarax il-fergħat tiegħek l-ewwel, jikbru bl-addoċċ!” qal Żigu biex jiddefendi lil Ċika.

“Tirrabjax, Żigu ta’ wiċċu ikrah. Denbek għandu bżonn petnatura ukoll, jidher mill-bogħod li għandu bżonn!”, qalet is-siġra.

“Ara min tkellem!” irrispondiet Ċika, u ziedet, “Il-qoxra tiegħek kollha tikmix u għandek toqba kbira u kera f’nofs iz-zokk aħrax tiegħek!”

“It-toqba qiegħda hemm biex jistaħba Żigu meta tagħmel ix-xita!”, irrispondiet is-siġra.

“U int id-difetti tiegħek jimlew basket kbir...”

U huma baqgħu sejrin jgħajru lil xulxin bid-difetti ta’ xulxin.

3. L-ewwel, għin lill-istudenti biex jirriflettu fuq l-istorja billi ssaqsi dawn il-mistoqsijiet:

- X’għara f’din l-istorja?
- B’liema mod kienu qegħdin ikellmu lil xulxin Ċika, Żigu u is-siġra?

4. Imbagħad qabbel l-istorja mal-esperjenza tal-istudenti billi ssaqsi l-mistoqsijiet:

- Ġieli titkellem b’dan il-mod?
- Kif tħossok meta xi hadd jgħidlek li m’intix tajjeb?
- X’taħseb fuqek innifsek meta tisma’ hekk?
- Tħobb tqatta’ l-ħin ma’ nies li jitkellmu hekk?
- Nistgħu nsolvu id-differenzi ta’ bejnietna b’mod differenti?

5. Għid lill-istudenti biex jagħmlu ċirku u għidilhom li l-qanfud u l-iskwiril iltaqgħu

fil-ġnien. Għidilhom biex joqogħdu attenti għall-konversazzjoni tagħhom. Irreċta dan li ġej bil-pupazzi:

Qanfud: "Hello, skwiril, il-ġurnata it-tajba."

L-skwiril ħares in-naħa l-oħra u ma rrispondix.

Saqsi lill-istudenti biex jaħsbu x'seta' għalu l-iskwiril. X'ngħidu meta xi ħadd jgħidilna l-ġurnata it-tajba? (Stenna ir-risposta tal-istudenti.)

Imbagħad kompli l-istorja:

Qanfud: "Skwiril? Ma smajtnix? Għidtlek il-ġurnata it-tajba."

Skwiril: "Smajtek smajtek, imma kont għadni kif rajt ftit ġellewż u insejt nirrispondi."

Qanfud: "Jien ukoll rajt naqra ġellewż sakemm kont qiegħed nimxi fil-ġnien, fakkruni fik u ġibtlek ftit minnhom bħala rigal. Ħudhom."

L-iskwiril ma qal xejn u beda jiekol il-ġellewż.

Waqqaf l-istorja u saqsi lill-istudenti: X'nesa jgħid l-iskwiril lill-qanfud? X'għandna ngħidu meta xi ħadd itina rigal?

Kompli l-istorja:

Qanfud: "Hello, skwiril ma kontx edukat illum. Darb' oħra ma ntikx ġellewż. U ma rridx inqatta' iktar l-ħin miegħek meta ġgib ruħek b'dak il-mod."

Skwiril: "Skuzani, qanfud, Għandi ħafna ġuħ illum u nsejt kif ingib ruħi b'mod edukat. Jekk jogħġbok tirrabbax miegħi. Tista' ġgibli ġellewż darb' oħra? Taf li nħobbhom ħafna u niddejjaq meta tkun irrabjat miegħi u meta niġġieldu."

Qanfud: "Darb' oħra ntik iktar ġellewż għax kont edukat. Ejja nduru dawra mal-ġnien u nfittxu iktar ġellewż!"

Skwiril: "Iva, iva! Forsi nsibu lanġasa għalik!"

(Verżjoni adatta minn "A Girl and A Tree", storja ta' Mario Gavran, ippubblikata f' Novembru, 2006)

6. Saqsi lill-istudenti dawn il-mistoqsijiet:

- Kif indunajtu meta l-iskwiril ma ġabx ruħu sew?
- Kif indunajtu meta ġab ruħu sew?
- Kif irid iġib ruħu l-iskwiril biex il-qanfud itiħ iktar ġellewż?

- Għalfejn taħseb hekk?



Attività għad-Dar

Għid lill-istudenti biex jużaw il-kliem maġiċi ‘grazzi’ u ‘jekk jogħġbok’ mal-ġenituri wara l-*ħin* tal-iskola u jiktbu kemm-il darba użawhom fuq il-folja t’attività.

NGĦIDU JEKK JOGĦĠBOK U GRAZZI

Lill-ġenituri:

Saqsi lit-tfal biex jużaw il-kliem grazzi u jekk jogħġbok mal-membri tal-familja wara l- ħin tal-iskola u biex jiktbu kemm-il darba użawhom hawn taħt.



Attività 2: Kunflitt jew kooperazzjoni

L-Għan tat-Tagħlim

Jifhmu d-differenza bejn sitwazzjonijiet fejn hemm kunflitt u dawk fejn m'hemmx.

Ir-Riżultat tat-Tagħlim. Fi tmiem l-attività, jien inkun kapaci:

Nagħraf id-differenza bejn qbil u kunflitt ta' opinjonijiet.

Livell

Intermedju

Riżorsi Meħtieġa

Pupazzi, ballun, karta kbira li għandha siluwett fuqa, folja t'attività 'Kunflitt jew kooperazzjoni'.



Passi tal-Attività

1. Ibda l-lezzjoni b'attività ta' Moħħnihawn.
2. Aqra l-istorja tal-ewwel Attività lill-istudenti billi tuża il-pupazzi.
3. L-ewwel, għin lill-istudenti biex jirriflettu fuq l-istorja billi ssaqsi dawn il-mistoqsijiet:
 - X'għara fl-istorja?
 - B'liema mod bdew ikellmu lil xulxin Ċika, Żigu u s-siġra?
4. Imbagħad qabel l-istorja mal-esperjenza tal-istudenti billi issaqsi il-mistoqsijiet:
 - Gielu titkellmu b'dan il-mod?
 - Kif tħossukom meta xi hadd jgħidilkom li m'intomx tajbin?
 - X'taħsbu fuqkom innfuskom meta jgħidulkom hekk?
 - Tħobbu toqogħdu ma' tfal li jitkellmu b'dan il-mod?
 - Nistgħu nsolvu il-problemi ta' bejnietna b'mod differenti?
5. Għid lill-istudenti biex jiffurmaw ċirku bilwieqfa. Ibda is-sentenza: "Jien nirrabja

meta...(ma nsibx ġugarell li nkun irrid nilgħab bih; ikolli nistenna ħafna...)”. Spjegalhom li jridu jispiċċaw is-sentenzi meta xi ħadd iqassmilhom il-ballun, imbagħad iqassmu l-ballun lil xi ħadd ieħor. Il-logħba tispicċa meta kulħadd ikun qal is-sentenza tiegħu jew meta l-istudenti ma jibgħux motivati.

6. Qassam l-istudenti f’pari u għidilhom jirreċtaw meta xi ħadd fil-klassi joħdilhom ġugarell u jkissruh.

7. Għid lill-istudenti biex jagħmlu ċirku. Pogġi l-karta tas-siluwett f’nofs iċ-ċirku. Saqsi lill-istudenti x’irreċtaw. Jekk irreċtaw imġiba aggressiva, ikteb ir-risposti madwar is-siluwett, jekk le, ikteb ir-risposti ġos-siluwett.

8. Jekk ma jkunx hemm biżżejjed soluzzjonijiet biex issolvi kunflitt mingħajr vjolenza, saqsi lill-istudenti x’jistgħu jagħmlu biex jilħqu qbil ħalli ħadd ma jwegġa’ jew jirrabja. Tista’ issaqsihom: “Tista’ tgħid xi haġa oħra?, Tista’ ssib soluzzjoni oħra?, Tista’ ssaqsi lil xi ħadd adult għall-għajnuna?, Tista’ ssaqsi għal iktar spjegazzjonijiet?, X’tista’ tagħmel iktar?, Kif tista’ ġgib ruħek?” Żid ir-risposti tagħhom fis-siluwett.

9. Saqsi lill-istudenti liema mġiba jippreferu u għinhom jifhmu li dak li hemm miktub fis-siluwett huwa tajjeb għax isolvi l-kunflitti mingħajr ma jwegġa’ lil ħadd u jgħin biex ma jkunx hemm iktar kunflitti.

10. Agħlaq l-attività billi tfakkar lill-istudenti jgħibu ruħhom bħall-imġiba li hemm fis-siluwett.



Attività għad-Dar

Qassam il-folji t’attività u għid lill-istudenti jpingu xena bl-għajnuna tal-ġenituri fejn kunflitt inbidel f’kooperazzjoni. Eżebixxi dawn it-tpingijiet.

KUNFLITT JEW KOOPERAZZJONI



Lill-ġenituri:

Għin lit-tfa ipingu sitwazzjoni fejn ikooperaw. Iddiskuti magħhom kif l-imġiba tajba tista' twassal għal kooperazzjoni u mhux kunflitt.



Attività 3: Nistgħu nsibu triq oħra!

L-Għan tat-Tagħlim

Jidentifikaw metodi varji ta' kif isolvu kunflitt.

Ir-Riżultat tat-Tagħlim. Fi tmiem l-attività, jien inkun kapaci:

Nsib modi differenti kif insolvi kunflitt u nagħzel l-aħjar mod.

Livell

Avvanzat

Riżorsi Meħtieġa

Pupazzi, karti vojta, lapsijiet tal-kulur għal kull student, *flip-chart*, *biro*, folja t'attività 'Nistgħu nsibu triq oħra!'.



Passi tal-Attività

1. Ibda l-lezzjoni b'attività ta' Moħħnihawn.
2. Aqra l-istorja li ġejja lill-istudenti bl-użu ta' pupazz

Tinko għandu idea brillanti!

Žigu kien qiegħed jilgħab il-futbol fil-bitħa. Kulhadd kien qiegħed jieħu gost jilgħab meta Tinko, skwiril ieħor, gietu idea brillanti: "Qegħdin tarawha dik it-tieqa hemm fuq? Ejja naraw min għandu il-ħila jitla' sat-tieqa. L-ewwel wieħed li jasal ikun rebaħ." Uħud minnhom ħasbu li din kienet idea tajba, imma mhux Žigu. Žigu qalilhom: "Dik mhix idea tajba. Ħa ngħid lill-għalliem." Tinko beda jizzuffjetta b'Žigu. Uħud mill-oħrajn komplew ma' Tinko. Žigu beda jibza' u jħossu skomdu. Hu ma setax jixxabbat biex jilħaq it-tieqa għax l-għalliem kien qallu biex ma jagħmilx hekk u għax ried ikompli jilgħab mal-ħbieb tiegħu.

3. Saqsi lill-istudenti: "X'taħsbu li ġara wara?"
4. Qassam karti vojta u lapsijiet tal-kuluri u għid lill-istudenti biex ipingu kif jaħsbu li spiċċat l-istorja.
5. Meta jlestu, kull student jgħid l-istorja tiegħu u l-istudenti l-oħra jikkumentaw fuq l-istejjer. Jekk l-istorja tkun tajba u kull animal involut ikun kuntent, l-istudenti

jagħmlu sinjal li l-istorja tajba. Jekk l-istorja tkun ħażina u l-annimali ma jkunux kuntenti, l-istudenti jagħmlu sinjal li mhix tajba. Fuq *flip-chart*, ikteb “+” għal kull istorja tajba, u “-” għal kull storja ħażina.

6. Iddiskuti mal-istudenti l-aspetti li jagħmlu storja tajba u jekk humiex sodisfatti bin-numru ta’ soluzzjonijiet. Heġġeġ l-istudenti jesprimu l-emozzjonijiet tagħhom u jiddiskutu x’kienu jagħmlu kieku huma kienu Żigu. Qassam l-istudenti f’pari u għidilhom jidentifikaw tal-inqas regola waħda fuq kif tista’ ssolvi kunflitt.



Attività għad-Dar

L-istudenti għandhom jużaw din ir-regola biex isolvu kunflitt matul il-gimgħa. Qassam il-folji t’attività u għidilhom biex flimkien mal-ġenituri, ipingu sitwazzjoni fejn ir-regola kienet importanti biex issolvi kunflitt L-għada juru x’pingew u t-tpingijiet jidhlu fil-portafoll tagħhom.

NISTGĦU NSIBU TRIQ OĦRA!



Lill-ġenituri:

Għin lit-tfal ipingu sitwazzjoni fejn huma wrew li hu importnati li nirrispettaw ir-regola biex nevitaw kunflitti. Iddiskuti magħhom għalfejn għandna bżonn ir-regoli fil-ħajja.



Checklist għall-Assessjar tal-Għalliema

Isem tal-istudent/a: _____ Data: _____	0: Mhux osservata/mhux applikabbli 1: Qed tiżviluppa 2: Żviluppata 3: Ikkonsolidata
Istruzzjonijiet: Imla <i>ċ-checklist</i> għal kull student fi tmiem Tema 1 Insaħħu l-Ħiliet tal-Komunikazzjoni	
1. INSAHĦU L-HILJET TAL-KOMUNIKAZZJONI	
1.1. KOMUNIKAZZJONI EFFETTIVA	Livell 0, 1, 2 jew 3
1.1.1. Nisimghu b'mod effettiv	
1.1.1.B ¹ . L-istudent kapaċi jiżviluppa sensitività għal varjetà ta' hsejjes madwaru u joqgħod attent għal dak li jisma'	
1.1.1.I. L-istudent kapaċi joqgħod attent għal dak li jgħid haddiehor	
1.1.1.A. L-istudent kapaċi jifhem x'qed tgħid il-persuna l-oħra	
1.1.2. Nifhmu l-emozzjonijiet fil-komunikazzjoni	
1.1.2.B. L-istudent kapaċi josserva u jsemmi l-emozzjonijiet bażiċi mill-espressjonijiet tal-wiċċ u l-lingwaġġ tal-gisem	
1.1.2.I. L-istudent kapaċi jirrispondi b'mod sensitiv għall-bżonnijiet ta' persuni li jkunu għaddejjin minn diffikultà	
1.1.2.A. L-istudent kapaċi jifhem kif qed iħossu haddiehor billi josserva l-imġiba mhux verbali	
1.1.3. Nikkomunikaw l-ideat tagħna; nikkooperaw; ninnegozjaw	
1.1.3.B. l-istudent kapaċi jifhem li jista' jkun hemm aktar minn riżultat wiehed għal sitwazzjoni partikolari	
1.1.3.I. L-istudent kapaċi jibdel l-istorja biex kulhadd ikun kuntent bir-riżultat	
1.1.3.A. L-istudent kapaċi jifhem li l-kooperazzjoni hija l-mod ta' kif isolvi problema	
1.2. L-ASSERTIVITÀ	
1.2.1. Nesprimu l-emozzjonijiet u l-bżonnijiet tagħna	
1.2.1.B. L-istudent kapaċi jagħraf u jsemmi emozzjonijiet bażiċi	
1.2.1.I. L-istudent kapaċi jagħraf u jipprova kif jesprimi l-emozzjonijiet	

¹ B = Livell Bażiku, I = Livell Intermedju, A = Livell Avvanzat

b'metodi differenti	
1.2.1.A. L-istudent kapaċi jagħraf ir-rabta bejn li tesprimi l-emozzjonijiet b'mod verbali u b'mod mhux verbali	
1.2.2. Naqbz u għad-drittijiet tagħna	
1.2.2.B. L-istudent kapaċi japprezza li 'le' hija risposta li għandha tiġi rispettata	
1.2.2.I. L-istudent kapaċi juża <i>I-messages</i> biex jesprimi l-emozzjonijiet tiegħu	
1.2.2.A. L-istudent kapaċi jirrispetta lil haddiehor anke meta ma jaqbilx miegħu	
1.2.3. Insolvu kunflitt b'mod assertiv	
1.2.3.B. L-istudent kapaċi jifhem id-differenza bejn lingwa li taċċetta u lingwa li tinneġġa	
1.2.3.I. L-istudent kapaċi jifhem id-differenza bejn sitwazzjonijiet fejn hemm kunflitt u dawk fejn m'hemm	
1.2.3.A. L-istudent kapaċi jidentifika metodi varji ta' kif isolvi kunflitt	

Il-kapaċitajiet tal-istudent/a:

Il-ħtiġijiet tal-istudent/a:

Għanijiet għal titjib:

TEMA 2 Nibnu u Nżommu Relazzjonijiet b'Saħħithom

Sottotema 1 Relazzjonijiet b'saħħithom



TOPIK 1

Nagħmlu u nżommu l-ħbieb



TOPIK 2

Imgħiba prosoċjali



TOPIK 3

Nieħdu ħsieb ir-relazzjonijiet u l-klima fl-iskola

Sottotema 2 Il-kooperazzjoni, l-empatija u l-ħsieb morali



TOPIK 1

Naqsmu mal-oħrajn, nikkooperaw u naħdmu bħala tim



TOPIK 2

L-empatija



TOPIK 3

Imgħiba etika, responsabbli u morali

SOTTO-TEMA 1

Relazzjonijiet b'saħħithom

L-attivitajiet ta' din is-sottotema ġew iddisinjati biex jgħinu lit-tfal fl-iżvilupp ta' ħiliet prosoċjali sabiex joħolqu netwerk b'saħħtu ta' relazzjonijiet pożittivi. Huma jiffokaw fuq oqsma prinċipali bħal: nagħmlu u nsostnu ħbiberiji, infittxu u nipprovdu appoġġ, nieħdu ħsieb ir-relazzjonijiet, u klima tal-iskola inklusiva u ta' appoġġ. Ir-relazzjonijiet huma għajn importanti ħafna għall-*wellbeing* u s-saħħa tat-tfal billi jnaqqsu l-effetti tal-istress u jgħinuna negħlbu d-diffikultajiet. Tfal li huma kapaċi jibnu u jsostnu relazzjonijiet pożittivi jiżviluppaw ħiliet soċjali, jiksbu għarfien aħjar tagħhom innfushom u tal-oħrajn, u jfittxu u jużaw iktar appoġġ emozzjonali fi żminijiet ta' stress (Doll et al., 2004). Meta jkollhom dan l-appoġġ emozzjonali, it-tfal ikunu mħarsa mill-impatt negattiv ta' sitwazzjonijiet negattivi. Permezz ta' komunikazzjoni pożittiva u appoġġ, it-tfal iħossuhom li huma maħbubin, imħarsa, li għandhom valur, u li huma parti minn komunità li tifhimhom u tagħtihom appoġġ.

L-ewwel topik jgħin lill-istudenti jirriflettu fuq il-valur tal-ħbiberija u jagħtihom l-opportunità jiżviluppaw u jikkonsolidaw strategiji biex jibnu, isostnu u jiproteġu relazzjonijiet pożittivi mal-ħbieb u jegħlbu b'suċċess diffikultajiet li jpongju l-ħbiberija f'riskju. It-tieni topik jibni fuq l-iżvilupp ta' ħiliet fit-tfal biex ifittxu u jipprovdu appoġġ lil min ikun għaddej minn diffikultà. Fit-tielet topik, l-istudenti jitgħallmu japprezzaw, jafdaw u jħarsu lill-oħrajn f'relazzjoni reċiproka ta' appoġġ. Permezz ta' aktivitajiet, tfal ikbar se jiżviluppaw il-kapaċità li japprezzaw u jirrispettaw id-differenzi individwali u kulturali. L-aħħar sezzjoni tat-tielet topik tiffkoka fuq il-kwalità tal-klima tal-iskola u tinkludi aktivitajiet fuq il-ħolqien ta' klima tal-klassi mibnija fuq sens ta' fiduċja u għaqda.

NB. Ir-referenzi kollha jinstabu fil-Gwida għall-Għalliema

TOPIK 1 NAGĦMLU U NŻOMMU L-ĦBIEB

Għanijiet
tat-

Tagħlim

- JAQSMU ESPERJENZI TA' META JKUNU MAL-ĦBIEB
 - JIFHMU L-ESPERJENZA TA' META TĦOSS IN-NUQQAS TA' ĦABIB
 - JIFHMU U JEGĦILBU D-DIFFIKULTAJIET LI JINQALGĦU
-

TOPIK 2 IMĠIBA PROSOĊJALI**Għanijiet
tat-
Tagħlim**

- JAGĦRFU L-BŻONN TAGĦHOM LI JĦOSSU HOM SIGURI U KUNTENTI MAL-ĦBIEB
- JAGĦRFU MODI KIF JIRRINGRAZZJAW LIL ĦADDIEĦOR
- JIFHMU L-IMPORTANZA LI JITOLBU L-APPOĠĠ MINGĦAND ADULT

**Għanijiet
tat-
Tagħlim****NIEĦDU ĦSIEB IR-RELAZZJONIJIET U L-KLIMA FL-ISKOLA**

- IĦOSSU HOM KUNFIDENTI LI JAFDAW LILL-ADULTI
 - IKUNU KAPAĊI JIDENTIFIKAW X'JGĦINHOM IĦOSSU HOM SIGURI U PROTETTI
 - JIFHMU LI GĦANDHOM IL-ĦILA LI JĦOSSU HOM MILQUGĦIN U SIGURI
-

Għajuniet għall-Għalliema

1. Il-kunflitt u n-nuqqas ta' ftehim huma parti inevitabbli tal-ħajja soċjali tat-tfal. Agħti t-tfal l-opportunità biex iħarsu u jsostnu l-ħbiberiji li għandhom. Jekk tinnota lil xi ħadd f'xi argument, agħtihom ċans jirrangaw is-sitwazzjoni. Organizza xi logħob fejn l-istudenti jistgħu jikkooperaw flimkien għal għan komuni.

2. Ikkrea klima ta' għożża u rispett fil-klassi billi taċċetta l-emozzjonijiet tat-tfal u turi emozzjonijiet pożittivi u ta' mħabba.

3. Waqt il-lezzjonijiet tal-arti, l-istudenti jistgħu jiddisinjaw ċertifikati biex jiċcelebraw xi għajnuna li osservaw li ngħatat gewwa jew barra mill-klassi.

4. Hegġegħ l-istudenti biex japprezzaw lil ħaddieħor u jqisu li kulħadd għandu valur, u juru dan ma' sħabhom tal-klassi. Jistgħu, per eżempju, iċemplu lil xi ħadd jekk ikun ma jiflaħx, jagħmlu 'get well soon' card, jiċcelebraw għeluq snin xulxin, eċċ.

5. Kull xahar jistgħu jiġu organizzati laqgħat fejn tfal minn klassijiet ta' etajiet differenti jadmu flimkien fuq xi attivitajiet ta' *mentoring*. Student ikbar (*mentor*) jista' jingħaqad ma' student iżgħar (*mentee*) biex jiggwidah u jagħtih appoġġ. Dawn l-attivitajiet jgħinu wkoll fl-iżvilupp tal-ħiliet soċjali u emozzjonali fit-tfal.

TOPIK 1 Nagħmlu u nżommu l-ħbieb

Fi tmiem dan it-topik, l-istudenti għandhom ikunu kapaci

Jaqsu esperjenzi ta' meta jkunu mal-ħbieb

Jifhmu l-esperjenza ta' meta tħoss in-nuqqas ta' ħabib

Jifhmu u jegħlbu d-diffikultajiet li jinqalgħu biex jagħmlu ħbieb ma' xi ħadd differenti minnhom

Attività 1: Jien kuntent miegħek

L-Għan tat-Tagħlim

Jaqsu esperjenzi ta' meta jkunu mal-ħbieb.

Ir-Riżultat tat-Tagħlim. Fi tmiem l-attività jien inkun kapaci:

Napprezza kemm inkun iktar ferħan meta jkolli relazzjonijiet tajba ma' shabi.

Livell

Bażiku

Riżorsi Meħtieġa

Pupazzi tal-idejn jew tas-swaba', folji vojta, noti, kuluri jew *markers*, *poster*, folja t'attività 'Meta nkun mal-ħabib/a'.



Passi tal-Attività

1. Ibda l-lezzjoni b'attività ta' Moħħnihawn.
2. Aqra l-istorja li ġejja lill-istudenti bl-użu ta' pupazzi tal-idejn jew tas-swaba':

Fejn hu Żigu?

Čika u Żigu kienu jqattgħu ħafna ħin flimkien, jilagħbu u jiġru fil-foresta u jgħumu fl-għadira ta' ħdejn fejn kienu joqogħdu. Kull wara nofsinnhar kienu jiltaqgħu quddiem is-Sigra l-Kbira fuq l-Għolja l-Kbira. Dan kien il-post favorit tagħhom

għax minn hemm setgħu jaraw il-foresta kollha. Minn hemm setgħu jaraw ix-xmara għaddejja sserrep 'l isfel mal-wied, u meta jharsu iktar attenti setgħu jaraw ħafna ħut u fkieren jgħumu fl-ilma. Kienu jagħmlu logħba ta' min kapaci jgħodd l-ikbar numru ta' annimali ġol-ilma.

Darba waranofsinhar Ċika marret fejn is-Sigra l-Kbira imma ma setgħet tara lil Żigu mkien. Damet tistenna imma Żigu baqa' ma deherx. Ħarset lejn ix-xmara imma ma setgħet tara ebda animal. Allura marret l-għadira, imma ma kenitx tieġu gost tgħum meta tkun weħidha.

Rat grupp ta' qniefed li kienu jgħixu fil-foresta u marret ħdejjhom. Imma dawn meta resqet lejhom għamlu ta' birruħhom li ma rawhiex.

Rat xi wħud minnhom jitekellmu minn taħt l-ilsien u wieħed minnhom li kien riesaq lejha kien qiegħed jipponta lejha u jiddieħaq għax kellha xi xewk imkisser. Ċika bdiet tħossha differenti u mwarrba. Xtaqet tagħmel ħbieb ġodda imma dawk il-qniefed ma ridux jafu biha għax kellha ftit xewk imkisser. Ħassitha mdejqa. Bdiet tħoss iktar il-bżonn li tkun ma' Żigu. Dan kien il-veru ħabib tagħha u qatt ma kien jgħaddiha biż-żmien anke jekk kellha ftit xewk imkisser.

Qalbha sewda, Ċika qabdet triq oħra lejn id-dar. Waslet lura d-dar iktar kmieni mis-soltu għax ma kinitx taf x'taqbad tagħmel mingħajr Żigu.

Qabel ma raqdet, bdew jiġuha ħafna ħsebijiet: "Għalfejn ma ġiex Żigu illum? Stramba li ma ġie xejn." Qatt ma ħassitha daqshekk weħidha, qisu kien hemm xi ħaġa nieqsa.

L-għada Ċika reġgħet marret fejn is-Sigra l-Kbira u staġġħbet meta rat li Żigu kien diġà qiegħed hemm! Kemm ħadet gost tarah! Żigu skuza ruħu li ma kienx ġie l-jum ta' qabel għax ma kienx jiflaħ.

"Irrid ngħidlek Żigu, li l-bieraħ ma ħadtx gost fil-foresta mingħajrek. Immissjajtek wisq!" qaltu Ċika.

"L-istess jien ukoll, Ċika. Ma ħadtx gost noqgħod id-dar mingħajrek. Veru mmissjajtek jien ukoll!" wieġeb Żigu.

3. L-ewwel, għin lill-istudenti biex jirriflett fuq l-istorja billi ssaqsi dawn il-mistoqsijiet:

- X'taħseb dwar l-istorja?
- Kif kienu jqattgħu ż-żmien flimkien Ċika u Żigu?
- Kif ħassitha Ċika meta ma setgħetx issib lil Żigu fejn is-Sigra l-Kbira?
- Għaliex ma kienx ġie Żigu ħdejn is-Sigra l-Kbira?
- Kif ħassitha Ċika meta rat lil Żigu mill-ġdid l-għada?

4. Tkellem fuq l-importanza tal-ħbieb u għid lill-istudenti jaħsbu fuq ħabib jew ħbieb li għandhom fil-klassi jew barra mill-klassi, u mbagħad staqsihom:

- Għandkom ħbieb?
- Min huma l-ħbieb tagħkom?
- Il-ħbieb tagħkom qegħdin l-iskola jew minn barra l-iskola?
- Kif tħossukhom meta tkunu tilagħbu mal-ħbieb?

5. L-istudenti imbagħad ipengu lill-ħabib jew ħbieb tagħhom. Ħallihom jaqsmu ma' ħaddieħor it-tpingijiet tagħhom jekk iridu.

6. Ħeggeġ lill-istudenti joħorgu b'ideat (*brainstorming*) dwar l-affarijiet sbieħ li kienu jagħmu mal-ħbieb. Żomm nota tal-ideat kollha.

7. L-istudenti mbagħad jistgħu ipengu affarijiet li jieħdu gost jagħmlu mal-ħbieb.

8. Iġbor it-tpingijiet kollha fuq *poster*.



Attività għad-Dar

L-istudenti jistaqsu lill-ġenituri x'jagħmlu meta jkunu mal-ħbieb tagħhom, biex jaqsmu magħhom l-esperjenzi ta' meta jkollok il-ħbieb u l-gost li tieħu magħhom. Imbagħad l-istudenti jistgħu jpengu xi ħaġa li tolqothom.

META NKUN MA' ĦABIBI/TI

Lill-genituri: Għid lit-tfal x'tagħmlu meta tkunu mal-ħbieb tagħkhom. Għidulhom ipenġu xi ħaġa minnhom li mbagħad ikun jistgħu jaqsmu ma' sħabhom l-iskola.



Attività 2: Meta nħoss in-nuqqas ta' ħabib/a

L-Għan tat-Tagħlim

Jifhmu l-esperjenza li tħoss in-nuqqas ta' ħabib/a.

Ir-Riżultat tat-Tagħlim. Fi tmiem l-attività jien inkun kapaci:

Nifhem kif inħossni meta nimmissja l-ħbieb.

Livell

Intermedju

Riżorsi Meħtieġa

Pupazzi tal-idejn jew tas-swaba', folji vojta, kuluri jew *markers*, *poster*, folja ta' Attività 'Meta l-ġenituri jimmissjaw il-ħbieb'.



Passi tal-Attività

1. Ibda l-lezzjoni b'attività Moħħnihawn.
2. Aqra l-istorja f'Attività 1 lill-istudenti bl-użu ta' pupazzi tal-id jew tas-swaba'.
3. L-ewwel, għin lill-istudenti biex jirriflett fuq l-istorja billi ssaqsi dawn il-mistoqsijiet:
 - X'taħseb dwar l-istorja?
 - Kif kienu jqattgħu ż-żmien flimkien Ċika u Żigu?
 - Kif ħassitha Ċika meta ma setgħetx issib lil Żigu fejn is-Sigra l-Kbira?
 - Għaliex ma kienx gie Żigu ħdejn is-Sigra l-Kbira?
 - Kif ħassitha Ċika meta rat lil Żigu mill-ġdid l-għada?
4. Tkellem fuq l-importanza tal-ħbieb u għid lill-istudenti jaħsbu fuq ħabib jew ħbieb li għandhom fil-klassi jew barra mill-klassi u dwar l-affarijiet li jagħmlu flimkien.
5. Agħti ċans lill-istudenti jpengu lill-ħabib jew ħbieb tagħhom fuq folja vojta u jaħsbu dwar xi karatteristika tajba tagħhom biex jiddeskrivuhom. Ħalli dawk li

jixtiequ jaqsmu t-tpengija tagħhom ma' sħabhom jagħmlu hekk u jaqsmu wkoll xi kwalitajiet sbieħ tagħhom.

6. Għid lill-istudenti jirriflettu fuq kif iħossuhom meta ma jkunux ma' xi ħbieb u jiftakru f'xi okkażjoni meta kienu weħidhom u mmissjaw il-ħbieb.

7. L-istudenti mbagħad jistgħu jpenġu l-esperjenza u jaqsmuha fi gruppi ta' tnejn.

8. Fl-aħħarnett l-istudenti jistgħu juru t-pengijeit tagħhom u jtkellmu dwar x'kien ġara u kif irnexxielhom jiffaċċjaw is-sitwazzjoni.

9. Iġbor l-ideat fuq *poster*.



Attività għad-Dar

L-istudenti jistaqsu lill-genituri tagħhom dwar x'kienu jagħmlu f'sitwazzjonijiet meta jħossu n-nuqqas tal-ħbieb, u l-istudenti mbagħad jagħmlu tpenġija ta' xi wħud minn dawn l-istrategiji.

META L-ĠENITURI JHOSSU N-NUQQAS TAL-ĦBIEB



Lill-ġenituri: Iddiskuti ma-tfal x'tagħmel meta tħoss in-nuqqas tal-ħbieb. Iddiskutu x'jistgħu jagħmlu huma d'din is-sitwazzjoni u għidilhom ipenġi xi waħda minn dawn l-istrateġiji.



Attività 3: Ix-xewk ta' Ċika

L-Għan tat-Tagħlim

Jifhmu u jegħlbu d-diffikultajiet li jinqalgħu meta jagħmlu ħbieb ma' xi ħadd differenti minnhom.

Ir-Riżultat tat-Tagħlim. Fi tmiem l-attività jien inkun kapaci:

Naççetta u nilqa' ħbieb godda anke meta jidhru differenti minni.

Livell

Avvanzat

Riżorsi Meħtieġa

Pupazzi tas-swaba', folji vojta, krejons jew *markers*, *poster*, Folja ta' attività 'Diffikultajiet biex tagħmel il-ħbieb'.



Passi tal-Attività

1. Ibda l-lezzjoni b'attività Moħħnihawn.
2. Aqra l-istorja ta' Attività 1 bl-użu ta' pupazzi tal-id jew tas-swaba'.
3. Għid lill-istudenti jiddrammatizzaw l-istorja tal-attività.
4. L-ewwel, għin lill-istudenti biex jirriflett fuq l-istorja billi ssaqsi dawn il-mistoqsijiet:
 - X'taħseb dwar l-istorja?
 - Kif kienu jqattgħu ż-żmien flimkien Ċika u Żigu?
 - Kif ħassitha Ċika meta ma setgħetx issib lil Żigu fejn is-Sigra l-Kbira?
 - Għaliex ma kienx gie Żigu ħdejn is-Sigra l-Kbira?
 - Xi ġralha Ċika meta ltaqgħet mal-qniefed?
 - Kif ġabu ruħhom ma' Ċika dawk il-qniefed? Għaliex?
 - Taħseb li ġabu ruħhom sew ma' Ċika dawk il-qniefed? Għaliex?
 - Kif ħassitha mbagħad Ċika? Għaliex?
 - X'għamlet Ċika biex tħossha aħjar?

5. Staqsi lill-istudenti jekk qattx sabu hom f'sitwazzjoni bħal Ċika; agħtihom ċans jaqsmu l-esperjenzi. Staqsi lill-istudenti jekk qattx iltaqgħu ma' tifel jew tifla li ma kinux jafuh/a qabel, u li ma ridux jilagħbu miegħu/magħha, jew jekk qattx qagħdu jgħaddu lil xi ħadd biż-żmien bħalma għamlu l-qniefed lil Ċika.

6. Staqsi lill-istudenti jekk qatt iltaqgħu ma' xi ħadd li kien jidher 'differenti'. Iddiskuti l-idea tad-diversità. Isħaq fuq il-fatt li aħna nistgħu nkunu differenti f'haġa (eż. fil-kulur tal-ġilda jew fit-tul) imma nkunu bħal xulxin f'affarijiet oħra (eż. subien/bniet tal-istess età, bil-ġuħ jew bil-għatx ...), u li bħala persuni aħna kollha tajbin, huma x'inhuma d-differenzi.

7. Organizza reċta: għidilhom jimmġinaw li ġej tifel jew tifla ġdida fil-klassi u li jidher 'differenti' (eż. tifel b'dizabilità). Għid lill-istudenti jirreċaw l-istorja biex jgħinu lill-istudent il-ġdid iħossu milqugħ u kuntent ma' sħabu.

9. Wara, saqsi lill-istudenti:

- Kif taħsbu li ħassu l-istudent il-ġdid qabel ma għamel ħbieb ġodda?
- Kif taħsbu li ħassu l-istudent il-ġdid meta sab ħbieb ġodda?



Attività għad-Dar

L-istudenti jistaqsu lill-ġenituri jirrakuntawilhom xi okkażjoni meta ħassewhom 'differenti' u sabuha diffiċli biex jagħmlu ħbieb ġodda. Il-ġenituri jistgħu jispejgaw kif ħassewhom u x'għamlu biex jippruvaw jirrangaw is-sitwazzjoni. L-istudenti jistgħu ipengu xi aspett ta' dawn is-sitwazzjonijiet.

DIFFIKULTAJIET BIEK TAGĦMEL ҒBIEB

Lill-ġenituri: Għid lit-tfal jekk qattx kellekx diffikultajiet tagħmel ғbieb ġodda għax ғassejtek 'differenti'. Fisser x'ġara, kif ғassejtek u x'ippruvajt tagħmel biek tirraġa s-sitwazzjoni. It-tfal imbagħad ipenġi xi aspett minn din il-ġrajja hawn:



TOPIK 2 L-imġiba prosoċjali

Fi tmiem dan it-topik, l-istudenti għandhom ikunu kapaci

Jagħrfu l-bżonn li jhossuhom siguri u kuntenti mal-ħbieb

Jagħrfu modi kif jirringrazzjaw lil ħaddieħor

Jifhmu l-importanza li jitolbu l-appoġġ mingħand adult.

Attività 1: Żigu għandu bżonn iħossu sikur u kuntent

L-Għan tat-Tagħlim

Jagħrfu l-bżonn li jhossuhom siguri u kuntenti mal-ħbieb.

Ir-Riżultat tat-Tagħlim. Fi tmiem l-attività jien inkun kapaci:

Nagħraf x'neħtieġ biex inħossni sigur u kuntent mal-ħbieb.

Livell

Bażiku

Riżorsi meħtieġa

Pupazzi tas-swaba' jew tal-id, folji vojta, lapsijiet, u folja t'attività: 'Tfittxija għat-teżor'.



Passi tal-Attività

1. Ibda l-lezzjoni b'attività Moħħnihawn.
2. Aqra l-istorja li ġejja lill-istudenti bl-użu ta' pupazzi tal-id jew tas-swaba':

Ġejja x-xitwa!

Jum wieħed fil-ħarifa, Żigu u l-familja kienu qed iduru għall-ikel biex jaħznuh għax-xitwa li ġejja. F'dan iż-żmien l-iskwirils kollha kienu jiġbru ħafna ikel u jaħznuh fil-bejta tagħhom taħt l-art biex imbagħad jikluh tul ix-xhur xitwin.

Kull sena l-ġenituri ta' Żigu kienu jimlew id-dar b'kull xorta ta' ikel biex matual ix-xitwa jkunu jistgħu joqogħdu għas-sħana.

Żigu kellu jsib ħafna ġandar, ġewż u ġellewż biex jeħodhom miegħu d-dar.

Dakinhar Żigu sab ġandra kbira ħafna. Tant kienet kbira li ma setax iġorrha waħdu.

Sejjaħ lil ommu u 'l missieru biex jgħinuh u ħaduha flimkien id-dar. Żigu kien kuntent li sab ġandra kbira daqshekk u ħa gost ukoll li seta' jeħodha d-dar bl-għajnuna t'ommu u missieru.

Irringrazzja lill-ġenituri tiegħu bil-qalb u qatta' l-bqija tal-ġurnata jpenġilhom stampa sabiħa tal-ġnien.

3. Għin lill-istudenti jirriflettu fuq l-istorja billi tagħmlilhom dawn il-mistoqsijiet:

- X'kellhom bżonn il-familja ta' Żigu biex iħossuhom tajjeb u siguri fix-xitwa?
- X'għamel Żigu biex jgħin lill-familja?
- X'għamel Żigu meta ma setax iġorr il-ġandra kbira waħdu?

4. Orbot l-istorja mal-esperjenzi tal-istudenti billi tistedinhom isemmu ħwejjeg li jgħinuhom iħossuhom siguri u kuntenti.

5. Agħtihom ċans ipenġu l-esperjenza tagħhom u jaqsmuha fi gruppi ta' tnejn.

6. Iddiskuti l-bżonnijiet tal-istudenti billi tistaqsihom dan li ġej:

- Kif tħossok meta ma tħossokx sigur?
- F'liema sitwazzjonijiet l-iktar li jkollok sens ta' sigurtà?
- X'jgħinek tħossok sigur?
- Hemm xi persuna speċjali li tgħinek tħossok iktar sigur?



Attività għad-Dar

Flimkien mal-ġenituri l-istudenti jistgħu jifittxu xi ħaġa li tagħtihom sens ta' sigurtà. Jistgħu jiddiskutu mal-ġenituri kif iħossuhom meta jkollhom jew ma jkollhomx dik il-ħaġa u għaliex. Jistgħu jgħibu l-oġġett l-iskola biex juruh lill-għalliem/a u lil sħabhom u jisppjegawlihom għaliex dak l-oġġett jgħinuhom iħossuhom siguri u kuntenti.

TFITTXIJA GĦAT-TEŻOR

Lill-ġenituri: Għin lit-tfal ifittxu xi ħaġa li tagħtihom sens ta' sigurtà. Għaliex għażlu dak l-oġġett? Kif iħossuhom bih jew mingħajru? It-tfal jistgħu jieħdu l-oġġett magħhom l-iskola biex juruh lill-għalliem/a u lil sħabhom.



Attività 2: Żigu jhossu grat hafna

L-għan tat-tagħlim

Jagħrfu modi kif jirringrazzjaw lil haddieħor.

Ir-Riżultat tat-Tagħlim. Fi tmiem l-attività jien inkun kapaċi

Nirringrazzja lil xi hadd li għinni.

Livell

Intermedju

Riżorsi meħtieġa

Pupazzi tal-id jew tas-swaba', folji vojta, poster, tixjus, magazijns, krejons, markers, kolla, imqassijiet, u l-folja t'attività 'Grazzi!'.



Passi tal-Attività

1. Ibda l-lezzjoni b'attività Moħħnihawn.
2. Aqra l-istorja t'Attività 1 lill-istudenti bl-użu ta' pupazzi tal-id jew tas-swaba'.
3. L-ewwel għin lill-istudenti jirriflettu fuq l-istorja billi tagħmlilhom dawn il-mistoqsijiet:
 - X'kellhom bżonn il-familja ta' Żigu biex iħossuhom tajjeb u siguri fix-xitwa?
 - X'għamel Żigu biex jgħin lill-familja?
 - X'għamel Żigu meta ma setax iġorr il-ġandra kbira waħdu?
4. Orbot l-istorja mal-esperjenzi tal-istudenti billi tistaqsihom.
 - Intom qatt tlabtu għajnjuna mingħand xi hadd?
 - Xi kwalità ta' għajnjuna kellkom bżonn?
 - Kif pattejtuha lil min għinkom?
5. Għin lill-istudenti jaħsbu dwar strategiji li jistgħu jużaw biex jirringrazzjaw lil xi hadd (eż. Jgħidu grazzi, jagħtu rigal, juru affezzjoni b'xi tgħanniqa ...)

6. Iġbor materjal differenti (folji, karti, magazijns, krejons, *markers*, kolla, imqassijiet) u għid lill-istudenti jagħmlu rigal ta' ringrazzjament lil xi persuna speċjali (eż. Nota jew kard ta' ringrazzjament, xi rigal magħmul mill-krafts ...) u jispjegaw għaliex għażlu li jringrazzjaw lil dik il-persuna. Imbagħad jistgħu jagħtu verament ir-rigal lil dik il-persuna.



Attività għad-Dar

Bl-għajjnuna tal-ġenituri, l-istudenti jistgħu jaħsbu f'xi persuna li kienet ta' għajjnuna għalihom reċentament u jaħsbu f'modi kif jistgħu jringrazzjawha. U jistgħu verament jringrazzjawha b'xi mod.

GRAZZI!

Lill-ġenituri: Staqsi lit-tfal jaħsbu f'xi ħadd li għenhom reċentament. Kif jistgħu jirringrazzjaw lil dik il-persuna? Jistgħu jagħmlu xi kard ta' ringrazzjament jew rigal bil-kraft u mbgħad jagħtuh lil dik il-persuna.



Attività 3: Żigu għandu bżonn iżjed għajnuna

L-għan tat-tagħlim

Jifhmu l-importanza li jitolbu l-għajnuna mingħand adult.

Ir-Riżultat tat-Tagħlim. Fi tmiem l-attività jien inkun kapaci:

Nitlob l-għajnuna mingħand xi ħadd kbir meta jkolli bżonn.

Livell

Avvanzat

Riżorsi meħtieġa

Pupazzi tal-id jew tas-swaba', folji vojta, u folja t'attività 'Bl-għajnuna tiegħek!'.



Passi tal-Attività

1. Ibda l-lezzjoni b'attività Moħħnihawn.
2. Aqra l-istorja f'Attività 1 lill-istudenti bl-użu ta' pupazzi tal-id jew tas-swaba'.
3. L-ewwel għin lill-istudenti jirriflettu fuq l-istorja billi tagħmlilhom dawn il-mistoqsijiet:
 - Kif riedu jhossuhom sew l-famija ta' Żigu matul ix-xitwa?
 - Għalfejn kellu bżonn iktar għajuna Żigu? Min għin lil Żigu? Kif ħassu Żigu meta rċieva l-għajnuna?
4. Imbagħad għin lill-istudenti jorbtu l-istorja mal-esperjenzi tagħhom billi tistaqsijhom:
 - Inti qatt sibt xi ħaġa diffiċli wisq biex tagħmilha waħdek? Imbagħad x'għara? Tlabt għajnuna jew xorta għamiltha waħdek?
 - Kif ħassejtek meta tlabt l-għajnuna? Meta għandna nfittxu l-għajnuna? Kif għandna nagħmlu biex ngħidu lil xi ħadd jgħinna?
5. Pogġi l-istudenti fi gruppi żgħar u għidilhom joħorgu b'ideat dwar f'liema affarijiet li jagħmlu l-iskola jkollhom bżonn l-għajnuna mingħand adult.
6. Ikteb l-ideat fuq folja karta.

7. Agħti ċans lill-istudenti fi gruppi ta' tnejn ipengu l-ideat u juruhom lil sħabhom.



Attività għad-Dar

L-istudenti jagħmlu lista jew tpenġija ta' dawg l-affarijiet li jagħmlu d-dar li fihom ikollhom bżonn l-għajnuna tal-ġenituri jew ta' huthom.

BL-GĦAJNUNA TIEGĦEK!

Lill-ġenituri: Għid lit-tfal jagħmlu lista ta' dawg l-affarijiet li jagħmlu d-dar u li fihom ikollhom bżonn l-għajnuna tiegħek jew ta' xi ħaddiehor mill-familja. Jista' wkoll ipenġihom.



TOPIK 3 Nieħdu ħsieb ir-relazzjonijiet u l-klima fl-iskola

Fi tmiem dan it-topik, l-istudenti għandhom ikunu kapaċi

Iħossuhom kunfidenti li jafdaw lill-adulti

Ikunu kapaċi jidentifikaw x'għinhom iħossuhom siguri u mħarsa

Jifhmu li għanhom il-ħila li jħossuhom milqugħin u siguri.

Attività 1: Il-biża' ta' Turu

L-għan tat-tagħlim

Iħossuhom kunfidenti li jafdaw lill-adulti.

Ir-Riżultat tat-Tagħlim. Fi tmiem l-attività jien inkun kapaċi:

Nafda lill-kbar u nfittixhom meta nħossni skomdu/a.

Livell

Bażiku

Riżorsi meħtieġa

Krejns, folji vojta, folja t'attività 'Nafda lill-familja tiegħi'.



Passi tal-Attività

1. Ibda l-lezzjoni b'attività Moħħnihawn.
2. Aqra din l-istorja lill-istudenti bl-użu ta' pupazzi tal-id jew tas-swaba':

Il-biża' ta' Turu

Fil-klassi ta' Ċika u Żigu kien hemm ħafna animal. Meta jkunu l-iskola kienu joqogħdu flimkien fil-ġnien tar-raħal taħt zokk ta' siġra tal-ballut li kienet waqgħet snin qabel. Din kienet l-iskola tal-ġnien.

Turu kien wieħed mill-aħjar studenti tal-klassi. Dejjem attent għat-tagħlim u lest biex iwieġeb il-mistoqsijiet tal-għalliema. Imma jum wieħed Ċika rat lil Turu jgħib ruħu b'mod stramb: deher għajjen ħafna u kien kważi rieqed il-jum kollu! Lanqas kien jaf iwieġeb anke mistoqsijiet ħfief, u l-għalliema qalet li kienet qed tinkwieta dwar Turu!

Ċika kienet sorpriża b'dan kollu. Marret f'dejh u staqsietu, "Turu, inti okej? Tidher għajjen ħafna; qed tħossok sew illum? Qed ninkwieta fuqek."

Kif kellmitu Ċika, wiċċ Turu nbidel. Donnu qabduh id-dwejjaq u beda jibki. "Qed inħossni mdejjaq ħafna," wieġeb Turu. "M'iniex qed norqod għax qed nibza' mid-dlam. Għax morna noqogħdu f'dar ġdida u ma nistax nara d-dawl tal-qamar kif kont narah qabel mill-kamra tas-sodda li kelli qabel. Inkun imwerwer bil-lejl."

Ċika għanqithu u għenitu jimsaħ id-dmugħ li niżel ma' ħaddejh. "Għax ma tkellimtx ma' xi ħadd fuq din il-ħaġa?"

"Bżajt nitkellem fuq din il-ħaġa għax stħajt ngħidha. Lanqas lill-ġenituri ma għidt!" qal Turu.

"Messek għidtilha lill-Miss għaliex indunat li m'intix f'sikte. Dik tifhmek u tkun tista' tgħinek!" fil-pront wegħbitu Ċika.

Ċika mbagħad għenet lil Turu biex ikellem lill-għalliema. L-għalliema fehmet mill-ewwel il-biza' li kien qed iħoss Turu u riedet tħarsu mill-inkwiet. Qaltu li l-aħjar tkellem lill-ġenituri tiegħu biex flimkien jgħinu lil Turu jsolvi din il-problema.

Turu ħassu ħafna aħjar u mar lura d-dar kuntent. U meta wasal id-dar sab li l-ġenituri tiegħu kienu diġà ħadu ħsiebu u fetħu tieqa kbira fil-kamra tas-sodda tiegħu biex bil-lejl ikun jista' jara d-dawl tal-qamar.

3. L-ewwel għin lill-istudenti jirriflettu fuq l-istorja billi tistaqsihom:

- Kif ġab ruħu Turu jum wieħed fl-iskola?
- Għaliex indunat Ċika?
- Għalfejn kien qed iġib ruħu b'mod stramb Turu dakinhar?
- Għaliex ma qal lil ħadd Turu dwar il-problema li kellu?
- Kif ippruvat tgħinu Ċika?
- X'għamlet l-għalliema?
- X'sab Turu meta mar lura d-dar?

4. Għid lill-istudenti jiftakru f'xi okkażjoni meta kienu nkwetati fuq xi problema u kellhom bżonn l-għajnuna ta' adult imma beżgħu jitolbu l-għajnuna. Ħajjar lill-istudenti jaqsmu l-istejjer tagħhom billi jirrakuntaw dawn il-punti:

- X'gara?
- Kif ħassejtek?
- X'għamilt?
- Fl-aħħar mill-aħħar tlabt għajnuna? Mingħand min?
- Kif spiċċat il-biċċa?
- Kif ħassejtek wara?

5. Aġti ċans lill-istudenti jpenġu l-istejjer tagħhom; jistgħu jitqassmu fi gruppi ta' tnejn u mbagħad fil-grupp il-kbir.

6. Għalaq din l-attività billi tishaq fuq l-importanza li tagħmel kuraġġ biex tgħid lill-adulti li taf, bħall-għalliema u ġenituri, meta jinqalagħlek xi nkwiet. Fl-istess ħin pero` qis li xi studenti ikollhom għalfejn u jixtiequ jgħidu li ma jistgħux jafdaw lil xi adult partikulari.



Attività għad-Dar

Għid lill-istudenti jiddiskutu mal-ġenituri ġrajjet ta' meta xi membru tal-familja għen xi membru ieħor. Tkun forma ta' storja li mbagħad l-istudent/a jista' jpenġiha.

NAFDA L-FAMILJA TIEGHI

Lill-ġenituri: Iddiskuti mat-tfal xi ġrajja fil-familja meta xi ħadd talab l-ġħajnuna mingħand membru ieħor tal-familja. Għamlu l-ġrajja forma ta' rakkont li mbagħad it-tfal jistgħu jpenġu hawn taħt.



Attività 2: Inħossni protett/a

L-Għan tat-Tagħlim

Ikunu kapaci jgħarfu x'jgħin hom iħossuhom mħarsin u protetti.

Riżultat tat-Tagħlim. Fi tmiem din l-attività, inkun kapaci:

Nagħraf x'jgħini nħossni protett/a.

Livell

Intermedju

Riżorsi meħtieġa

Pupazzi tal-id jew tas-swaba', posters, krejns, folja t'attività 'Inħossni sigur u mħares'.



Passi tal-Attività

1. Ibda l-lezzjoni b'attività Moħħnihawn.
2. Aqra l-istorja ta' Attività 1 lill-istudenti bl-użu ta' pupazzi tal-id jew tas-swaba'.
3. L-ewwel għin lill-istudenti jirriflettu fuq l-istorja billi tistaqsihom:
 - Kif gab ruħu Turu jum wieħed fl-iskola?
 - Għaliex indunat Ċika?
 - Għalfejn kien qed iġib ruħu b'mod stramb Turu dak in-nhar?
 - Għaliex ma qal lil ħadd Turu dwar il-problema li kellu?
 - Kif ippruvat tgħinu Ċika?
 - X'għamlet l-għalliema?
 - X'sab Turu meta mar lura d-dar?
4. Għid lill-istudenti jiftakru f'xi okkażjoni meta kienu nkwetati fuq xi problema u kellhom bżonn l-għajnuna ta' adult imma beżgħu jitolbu l-għajnuna. Agħti ċans lill-istudenti jaqsmu l-istejjer tagħhom billi jirrakuntaw dawn il-punti:
 - X'gara?
 - Kif ħassejtek?
 - X'għamilt?

- Fl-aħħar mill-aħħar tlabt għajnuna? Mingħand min?
- Kif spiċċat il-biċċa?
- Kif ħassejtek wara?

5. Għid lill-istudenti jpenġu nies jew affarijiet li jgħinuhom iħossuhom siguri u mħarsa. Imbagħad jistgħu jaqsmuhom ma' sħabhom.

6. Staqsihom:

- X'għandek bżonn biex tħossok sigur u mħares? Jiddiskutu fi gruppi żgħar.

7. Iġbor l-ideat fuq *poster*.

8. Agħlaq din l-attività billi tishaq fuq l-importanza li tagħmel kuraġġ biex tgħid lill-adulti li taf, bħall-għalliema u ġenituri, meta jinqalagħlek xi nkwiet. Fl-istess ħin pero` qis li xi studenti ikollhom għalfejn u jixtiequ jgħidu li ma jistgħux jafdaw lil xi adult partikulari.



Attività għad-Dar

Għid lill-istudenti jiddiskutu mal-ġenituri xi grajja importanti fil-familja meta l-istudent ħassu/itha sigur/a u protett/a mill-familja.

INĦOSSNI PROTETT/A

Lill-ġenituri: Għin lit-tfal jiftakru f'xi ġrajja importanti għalihom meta ħassuhom mħarsa u protetti mill-familja. X'kien ġara? It-tfal jistgħu jpenġi din il-ġrajja hawn taħt.



Attività 3: X'għandi bżonn biex inħossni mħares u protett

L-Għan tat-Tagħlim

Ikunu kapaci jidentifikaw x'jgħinhom iħossuhom mħarsa u protetti.

Riżultat tat-Tagħlim. Fi tmiem din l-attività, inkun kapaci:

Nagħraf li r-relazzjonijiet mal-kbar li jagħtuni sens ta' sigurtà u wens.

Livell

Avvanzat

Riżorsi meħtieġa

Pupazzi tal-id jew tas-swaba', poster, krejjons, markers, lapsijiet, folja t'attività 'Omni u missieri jħossuhom siguri u protetti'.



Passi tal-Attività

1. Ibda l-lezzjoni b'attività Moħħnihawn.
2. Aqra l-istorja ta' Attività 1 lill-istudenti bl-użu ta' pupazzi tal-id jew tas-swaba'.
3. L-ewwel għin lill-istudenti jirriflettu fuq l-istorja billi tistaqsihom:
 - Kif għab ruħu Turu jum wieħed fl-iskola?
 - Għaliex indunat Ċika?
 - Għalfejn kien qed iġib ruħu b'mod stramb Turu dak in-nhar?
 - Għaliex ma qal lil ħadd Turu dwar il-problema li kellu?
 - Kif ippruvat tgħinu Ċika?
 - X'għamlet l-għalliema?
 - X'sab Turu meta mar lura d-dar?
4. Għid lill-istudenti jiftakru f'xi okkażjoni meta kienu nkwetati fuq xi problema u kellhom bżonn l-għajnuna ta' adult imma beżgħu jitolbu l-għajnuna. Għid lill-istudenti jaqsmu l-istejjer tagħhom billi jirrakuntaw dawn il-punti:
 - X'gara?
 - Kif ħassejtek?
 - X'għamilt?

- Fl-aħħar mill-aħħar tlabt għajnuna? Mingħand min?
- Kif spiċċat il-biċċa?
- Kif ħassejtek wara?

5. L-istudenti jistgħu jaqsmu il-ġrajjet tagħhom permezz ta' reċti. Fl-aħħar ta' kull reċta staqsihom:

- X'jgħinek tħossok imħares u protett?
- Tħossok protett fl-iskola? X'jista' jgħinek tħossok iktar protett?
- Tħossok protett id-dar? X'jista' jgħinek tħossok iktar protett?

7. Iġbor l-ideat fuq *poster*.

8. Aghlaq din l-attività billi tishaq fuq l-importanza li tagħmel kuraġġ biex tgħid lill-adulti li taf, bħall-għalliema u ġenituri, meta jinqalagħlek xi nkwiet. Fl-istess ħin pero` qis li xi studenti ikollhom għalfejn u jixtiequ jgħidu li ma jistgħux jafdaw lil xi adult partikulari.



Attività għad-Dar

L-istudenti jiddiskutu mal-ġenituri ġrajja importanti meta ħassewhom imħarsa u protetti minn xi ħadd fil-familja.

OMMI U MISSIERI JHOSSUHOM PROTETTI

Lill-ġenituri:

Għid lit-tfal xi ġrajja meta inti ħassejtek protett minn xi ħadd fil-familja. X'gara? It-tfal jistgħu jpenġu l-ġrajja hawn taħt.



SOTTO-TEMA 2

Il-koperazzjoni, l-empatija u l-ħsieb morali

Din is-sottotema tikkonsisti fi tliet topiks ta' attivitajiet biex isaħħu l-koperazzjoni, l-empatija u l-ħsieb morali. L-ewwel topik ta' attivitajiet jipprovdi materjal biex ikunu żviluppanti kapaċitajiet bħal li wieħed jistenna t-*turn* tiegħu, li naqsmu dak li jkollna mal-oħrajn, il-koperazzjoni u *team building*. Il-kollaborazzjoni bejn it-tfal taffettwa l-iżvilupp soċjali u emozzjonali tagħhom u twassal għal attitudni pożittiva lejn l-oħrajn, iżjed rispettu u kooperazzjoni, u *self-esteem* iktar pożittiv. L-attivitajiet huma ddisinjati b'tali mod li l-istudenti jkunu jistgħu jaħdmu flimkien b'mod kollaborattiv, jiddiskutu l-aħjar mod li jagħmlu biċċa xogħol, u jaċċertaw li kulhadd jipparteċipa b'mod attiv.

It-tieni topik joffri attivitajiet biex jgħinu lit-tfal jitgħallmu jagħrfu u japprezzaw il-motivi, l-imġiba, ix-xewqat u l-emozzjonijiet tal-oħrajn. L-empatija hija bażi essenzjali li permezz tagħha nibnu relazzjonijiet tajbin mal-oħrajn. L-empatija hija meħtieġa għall-imġiba soċjali u prososjali u tinfluwenza wkoll biex l-individwu jigi aċċettat mill-oħrajn. It-tielet topik ta' attivitajiet għandu l-għan li jgħin lill-istudenti jirriflettu b'mod kritiku, jiddiskutu u jlaboraw soluzzjonijiet għal sitwazzjonijiet morali u etiċi (Gasser & Malti, 2012). L-istudenti jitgħallmu kif jifhmu l-perspettiva ta' xi ħadd ieħor permezz tal-kommunikazzjoni soċjali mal-oħrajn u billi jirriflettu b'mod kritiku fuq l-argumenti morali u etiċi tagħhom infushom. Biex jipprattikaw imġiba etika u responsabbli, it-tfal għandhom bżonn iħarsu lil hinn minnhom infushom, u jiżviluppaw onestà intellettuali u emozzjonali, u rieda biex jidentifikaw u jikkonfrontaw il-vulnerabbiltajiet tagħhom biex jagħmlu t-tibdiliet meħtieġa fil-ħajja personali tagħhom (Staub & Vollhardt, 2008).

**TOPIK 1 NAQSMU MAL-OĦRAJN, NIKKOOPERAW, U NAĦDMU BĦALA
Għanijiet TIM****Għanijiet
tat-Tagħlim**

- JIEĦDU T-TURN TAGĦHOM META JMISS LILHOM WAQT IL-LOGĦOB.
- JISPJEGAW L-IMPORTANZA LI WIEĦED JAQSAM MA' ĦADDIEĦOR.
- JIPPARTEĊIPAW F'XOGĦOL KOLLABORATTIV FUQ BIĊĊA ARTI KOLLETTIVA.

TOPIK 2 L-EMPATIJA**Għanijiet
tat-
Tagħlim**

- JAGĦTU KAS TAL-PERSPETTIVA TA' ĦADDIEĦOR
- JISTAQSU KIF QED IĦOSSU ĦADDIEĦOR
- IKUNU LESTI LI JBIDDLU L-PERSPETTIVA TAGĦHOM

TOPIK 3 IMĠIBA ETIKA, RESPONSABBLI U MORALI**Għanijiet
tat-
Tagħlim**

- IĠIBU RUĦHOM B'MOD POŻITTIV MAL-ANNIMALI
 - IĠIBU RUĦHOM B'MOD RESPONSABBLI MA' ĦADDIEĦOR
 - IĠIBU RUĦHOM B'MOD RESPONSABBLI MA' SĦABHOM ŻVANTAĠĠJATI JEW LI GĦANDHOM DIŻABILITÀ
-

Għajnuniet għall-Għalliema

1. Uża *cooperative learning* biex tiffacilita x-xogħol tal-istudenti u oħloq gruppi żgħar biex tiżgura s-sehem ta' kulhadd f'biċċa xogħol kollettiva li tkun ippjanata minn qabel. Tista' torganizza attivitajiet ta' kooperazzjoni billi tagħti lil kull student rwol u biċċa xogħol partikolari.
2. Tista' tiżviluppa l-ħiliet tal-istudenti li jagħtu appoġġ lil tfal oħra billi tikkunsidra modi differenti ta' kif jistgħu jgħinu lill-oħrajn. It-tfal jistgħu jiddeskrivu u jiddiskutu episodji fejn għenu lil xi hadd.
3. Heġġeg lit-tfal jaqsmu dak li għandhom mal-oħrajn billi torganizza party biex tiċċelebraw xi haġa fejn it-tfal jaqsmu xi ikel u xi helu mal-oħrajn.
4. L-opportunità li jużaw l-istess żebgħa jew kolla waqt l-arts and crafts, speċjalment waqt is-snin bikrin, tgħin lit-tfal jifhmu aħjar kif għandna naqsmu dak li għandna mal-oħrajn, nikkooperaw u naħdmu bħala tim.
5. Heġġeg lit-tfal jagħtu *feedback* pożittiv lil xulxin; per eżempju fl-aħħar tal-ġurnata, jistgħu jsemmu xi haġa tajba li għamel student jew jiringrazzjaw student għal dak li għamel.

TOPIK 1 Naqsmu mal-oħrajn, nikkooperaw u naħdmu bħala tim

Fi tmiem dan it-topik, l-istudenti għandhom ikunu kapaci

Jistennew sa meta jmiss lilhom waqt il-logħob.

Jispjegaw l-importanza li wieħed jaqsam ma' ħaddieħor.

Jippartecipaw f'xogħol kollaborattiv fuq biċċa arti kollettiva

Attività 1: Ċika ma tiflaħx tistenna

Għan tat-Tagħlim

Jistennew sa meta jmiss lilhom waqt il-logħob.

Ir-Riżultat tat-Tagħlim. Fi tmiem din l-attività, inkun kapaci:

Niistenna meta jmiss lili waqt il-logħob.

Livell

Bażiku

Riżorsi meħtieġa

Pupazzi tal-id jew tas-swaba', folji vojta, krejons, folji t'attività 'Nistenna sa meta jmiss lili' u 'Inqabel l-animali'.



Passi tal-Attività

1. Ibda l-lezzjoni b'attività Moħħnihawn.
2. Aqra din l-istorja lill-istudenti bl-użu ta' pupazzi tal-id jew tas-swaba':

Marta u l-ħaġra maġika

Marta, in-nanna ta' Ċika, kienet se żżur id-dar ta' Ċika wara vjaġġ twil. Kienet tgħix 'il bogħod, fuq l-Għolja l-Kbira. Darba fis-sena kienet tinżel mill-għolja u żżur il-familja tagħha kollha li kienu jgħixu fil-wied.

Ċika tgħidx kemm kienet ferħana għax kienet taf li n-nanna dejjem kienet ġġib magħha xi rigali speċjali minn fuq l-għolja.

Meta waslet in-nanna, il-familja ta' Ċika kollha kienu lestew ikla kbira biex jiċċelbraw magħha.

“Għandi rigal speċjali għalik u għal oħtok,” qalet n-nanna Marta lil Ċika. “Din ħaġra unika trasparenti. Jekk tħares lejn il-kampanja minn ġo fiha, tista' tara l-għelieqi kollha miksija bil-fjuri. Din hija l-ħaġra famuża tal-fjuri. Ilni nfittixha fuq l-għolja għal ħafna snin u fl-aħħar sibtha. Din ħaġra rari u prezzjuża ħafna. Ara li tiegħu ħsiebha sewwa.”

Ċika ħarġet idha biex tiegħu l-ħaġra imma oħtha, Sandra, ħatfitha qabilha. Ċika rrabjat ftit għax xtaqet li tkun hi l-ewwel li tħares minn ġol-ħaġra speċjali. Allura ħatfet il-ħaġra minn id Sandra. Bdew jargumentaw u jaqbd u f'xulxin u l-ħaġra waqgħet fl-art, u waħda mill-kantunieri tagħha nkisret.

In-nanna Marta inkwetat u Ċika u Sandra ddispjaċihom ħafna. Huma kienu jafu li l-ħaġra messhom żammewha t-tnejn li huma, kull waħda tistenna l-waqt meta jmissha.

In-nanna Marta ġabret il-ħaġra mill-art. B'xorti tajba, kienet għadha taħdem u setgħet tara l-għelieqi kollha miksija bil-fjuri.

Ċika and Sandra talbuha tiskuzhom u fehmu li għandhom jagħtu ċans lil xulxin biex iżommu l-ħaġra skont meta jmisshom.

3. L-ewwel għin lill-istudenti jirriflettu fuq l-istorja billi tistaqshom:

- X'gabitilhom in-nanna Marta lin-neputijiet tagħha?
- X'gara meta n-nanna tat ir-rigal lil Ċika u Sandra?
- X'tgħallmu Ċika u Sandra minn dak li ġara?

4. Iddiskuti għaliex ir-rigal spicċa mkisser. Staqsi lill-istudenti jekk kellhomx esperjenzi simili ta' meta l-affarijiet marru ħażin għax ma kkollaborawx flimkien.

5. Biex tgħin lill-istudenti jifhmu l-importanza li wieħed jistenna t-turn tiegħu, urihom l-logħba bil-karti tal-'Inqabbell l-annimali'. L-ewwel fissrilhom ir-regoli tal-logħba, u enfasizza l-importanza li wieħed jistenna t-turn tiegħu jew tagħha biex tagħzel il-karti. Il-karti jitpoġġew mazz fin-nofs. L-ewwel, kulhadd wara xulxin jiġbor karta waħda. Imbagħad, kulhadd meta jmissu, jiġbor żewġ karti u jara jekk hemmx

xi waħda bħal li għandu f'idejh. Jekk xi waħda mill-karti tkun bħal ta' jdejha jista' jżomm iż-żewġ karti; jekk le jpoġġihom lura u jistenna sa meta jerga' jmissu.

6. Fl-aħħar tal-logħba staqsijhom:

- Għoġbitkom il-logħba?
- Sibtuha tqila biex tistennaw it-*turn* tagħkom?
- Hemm sitwazzjonijiet oħra fejn ikollok tistenna t-*turn* tiegħek biex tilgħab?

7. Iġbor l-ideat tal-istudenti fuq folja karta.

8. Għid lill-istudenti jagħmlu tpejgija ta' logħba fejn wieħed irid jistenna t-*turn* tiegħu/ha biex jilgħab.



Attività għad-Dar

Bl-għajjnuna tal-ġenituri, l-istudenti jistgħu ifittxu xi gugarell jew logħba li tirrekjedi li wieħed jieħu *turn* wara xulxin. L-istudenti jispjegaw il-logħba lill-ġenituri u jilgħabuha magħhom. Jistgħu wkoll ipengu l-logħba.

NISTENNA SA META JMISS LILI



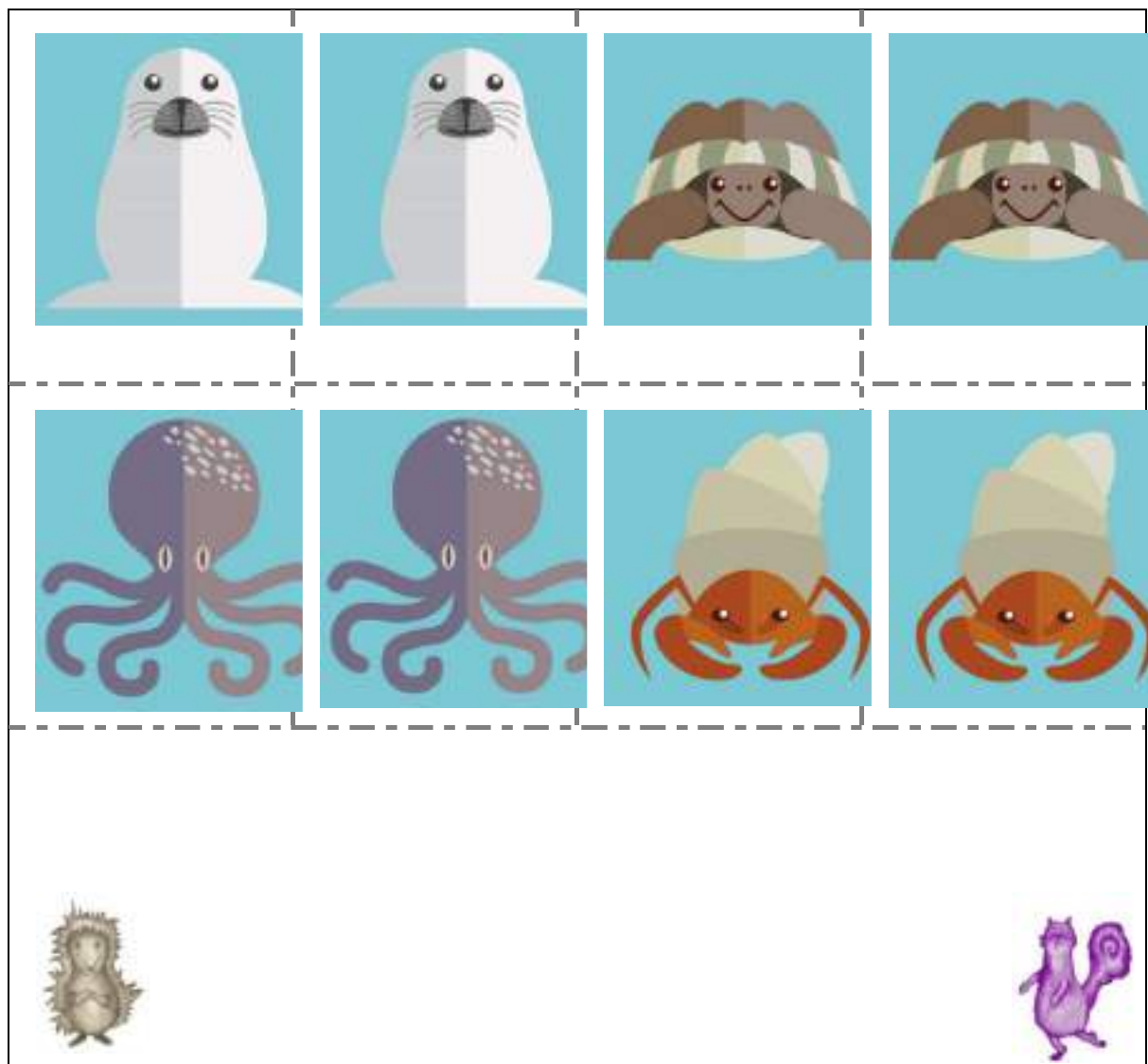
Lill-ġenituri: Għin lit-tfal jfittxu xi ġugarell jew logħba li tirrekjedi li wieħed irid jistenna t-turn tiegħu. Staqsihom jispjegaw ir-regoli tal-logħba u tistgħtu tilagħbuha flimkien. Jistgħu wkoll jagħmlu tpenġija tal-logħba hawn taħt.



INQABBEL L-ANIMALI







Attività 2: Naqsmu flimkien il-ħaġra maġika

L-Għan tat-Tagħlim

Jispjegaw l-importanza li wieħed jaqsam ma' ħaddieħor.

Ir-Riżultat tat-Tagħlim. Fi tmiem din l-attività, inkun kapaċi:

Nispjega għaliex importanti li naqsam materjal u ġugarelli mal-oħrajn.

Livell

Intermedju

Riżorsi meħtieġa

Pupazzi tal-id jew tas-swaba', folji vojta, poster, krejjon, folja t'attività 'Naqsam, ma naqsamx'.



Passi tal-Attività

1. Ibda l-lezzjoni b'attività Moħħnihawn.
2. Aqra l-istorja t'Attività 1 lill-istudenti bl-użu ta' pupazzi tal-id jew tas-swaba'.
3. L-ewwel għin lill-istudenti jirriflettu fuq l-istorja billi tistaqsihom:
 - X'taħsbu dwar l-istorja?
 - X'gabitilhom in-nanna Marta lin-neputijiet tagħha?
 - X'gara meta n-nanna tat ir-rigal lil Ċika u Sandra?
 - X'tagħllmu Ċika u Sandra minn dak li gara?

4. Introduċi t-topik billi tistaqsi lill-istudenti:

Immagina li rċevejt kaxxa kuluri sbieħ mingħand il-mamà li kien ilek tixtieq ikollok bħalhom. U tant inti ferħan/a bihom li tixtieq turihom lil sħabek u allura teħodhom miegħek l-iskola. Kif tħossok jekk ikollok taqsamhom ma' sħabek – ikun faċli jew diffiċli għalik? X'affarijiet (tajba) jistgħu jiġru jekk inti taqsam l-kuluri godda tiegħek ma' sħabek?

- X'affarijiet oħra hemm li tista' taqsamhom l-iskola? U d-dar?

5. Aqsam lill-istudenti fi gruppi żgħar u kull grupp jagħmel jew ipenġi xi ħaġa jew logħba differenti li wieħed jista' jaqsam ma' ħaddieħor.

6. Fl-aħħar għatihom ċans jaqsmu it-tpenġijiet u staqsihom:

- Intom x'tifhmu meta ngħidu 'naqsmu ma' ħaddieħor'? Kif tħossok meta taqsam? X'hemm tajjeb meta wieħed jaqsam ma' ħaddieħor?

7. Iġbor l-ideat fuq *poster*.



Attività għad-Dar

Flimkien mal-ġenituri, l-istudenti jistgħu jiddiskutu dwar dawk l-affarijiet u l-logħob li jistgħu jaqsmu mal-oħrajn u dawk li ma tistax taqsam mal-oħrajn. Imbagħad jistgħu jpenġuhom fuq il-folja t'attività 'Naqsam, ma naqsamx'.

NAQSAM/MA NAQSAMX

Lill-ġenituri: Aġmel lista flimkien mat-tfal ta' affarijiet u logħob li jistgħu huma jistgħu jaqsmu mal-oħrajn u dawk li ma jistgħux. Imbagħad jistgħu ipenguhom fuq dil-folja.



NAQSAM

MA NAQSAMX



Attività 3: Nibnu biċċa arti flimkien

L-Għan tat-Tagħlim

Jipparteċipaw f'xogħol kollaborattiv fuq biċċa arti li titlob li jilagħbu u jaħdmu mal-oħrajn.

Ir-Riżultat tat-Tagħlim. Fi tmiem din l-attività, inkun kapaci:

Nilgħab u naħdem ma' ħaddieħor bħala parti minn tim.

Livell

Avvanzat

Riżorsi meħtieġa

Pupazzi tal-id jew tas-swaba', *markers*, *poster*, folja t'attività 'Irrid nitgħallem naqsam ma' ħaddieħor ...'.



Passi tal-Attività

1. Ibda l-lezzjoni b'attività Moħħnihawn.
2. Aqra l-istorja ta' Attività 1 lill-istudenti bl-użu ta' pupazzji tal-id jew tas-swaba'.
3. L-ewwel għin lill-istudenti jirriflettu fuq l-istorja billi tistaqsihom:
 - Għogbitkom l-istorja?
 - X'gābitilha n-nanna Marta lin-neputija tagħha?
 - X'gāra meta n-nanna uriet ir-rigal lil Ċika u Sandra?
 - X'nistgħu nitagħllmu minn din l-istorja?
4. Għid lill-istudenti joqogħdu bil-qiegħda f'forma ta' ċirku. Għidlilhom li llum se jaħdmu biċċa arti fi grupp flimkien.
5. Agħti *marker* lil kull student/a u poġġi *poster* fl-art fin-nofs taċ-ċirku. Kull student/a jingħata ftit ħin biss biex ipenġi xi ħaġa fuq il-*poster* u mbagħad jgħaddi l-*poster* lil student/a ieħor li ukoll jkollu ftit ħin biex iżid xi ħaġa ma' dak li jkun għamel ta' qablu. Il-*poster* jibqa' jdur maċ-ċirku sakemm l-istudenti kollha jkunu taw sehemhom fit-tpingija.
6. Fl-aħħar staqsihom:

- Kif ħassejtukom tilagħbu din il-logħba?
- Kien faċli jew diffiċli tistennew it-*turn* tagħkom?
- Sibtuha bi tqila jew faċli biex iżżidu xi ħaġa ma' dak li diġà kienu għamlu ta' qabilkom?
- Tafu b'xi affarijiet, logħob jew attivitajiet oħra li biex tużahom jew tagħmilhom tridu taqsmu mal-oħrajn?

7. Iġbor l-ideat tal-istudenti kollha fuq *poster*.



Attività għad-Dar

L-istudenti jiddiskutu mal-ġenituri dwar oġġetti u logħob: 1) li jistgħu jaqsmu ma' ħaddieħor; 2) li ma jistgħux jaqsmu ma' ħaddieħor; 3) li għad iridu jitgħallmu kif jaqsmu ma' ħaddieħor. Imbagħad jistgħu jpenġu dawn l-affarijiet fuq il-folja t'attività "Irrid nitgħallem naqsam".

IRRID NITGĦALLEM NAQSAM ...

Lill-ġenituri: Iddiskuti mat-tfal dwar oġġetti u logħob: 1) li jistgħu jaqsmu ma' ħaddieħor; 2) li ma jistgħux jaqsmu ma' ħaddieħor; 3) li għad iridu jitgħallmu kif jaqsmu ma' ħaddieħor. Imbagħad jistgħu jpenġu oġġett/logħba waħda minn dawn it-tliet tipi.



NAQSAM**MA NAQSAMX****IRRID NITGĦALLEM NAQSAM**

TOPIK 2 L-empatija

Fi tmiem dan it-topik, l-istudenti għandhom ikunu kapaċi

Jagħtu kas tal-perspettiva ta' ħaddieħor.

Jistaqsu kif qed iħossu ħaddieħor.

Ikunu lesti li jbiddu l-perspettiva tagħhom.

Attività 1: Waqa' taħt l-art

L-Għan tat-Tagħlim

Jagħtu kas tal-perspettiva ta' ħaddieħor.

Ir-Riżultat tat-Tagħlim. Fi tmiem din t'attività, inkun kapaċi:

Nagħti kas kif taħsibha l-persuna l-oħra.

Livell

Bażiku

Riżorsi meħtieġa

Pupazzi tal-id jew tas-swaba', poster, folja t'attività 'Kieku kont għasfur, kont...'.


Passi tal-Attività

1. Ibda l-lezzjoni b'attività Moħħnihawn.
2. Aqra din l-istorja lill-istudenti bl-użu ta' pupazzi tal-id jew tas-swaba':

Waqgħa taħt l-art

Darba, meta Ċika u Żigu kienu mixjin fil-ġnien, raw toqba kbira fl-art. Ċika ppruvat tavża lil Żigu:

“Żigu, attent għax malajr...” Imma qabel ma spiċċat is-sentenza Żigu kien diġà żelaq fil-ħofra.

“Int okej, Żigu?” staqsietu Ċika. “Jien okej, u inti jmissek tiġi hawn isfel ukoll biex tara x’hawn!” wieġeb Żigu.

Meta Ċika niżlet ġot-toqba baqgħet mistagħġba. Kienu sabu pajjiż in-nemel. Kien hemm ħafna mini, ikel u affarijiet oħra li jiġbru n-nemel.

“X’intom tagħmlu hawn? Għalfejn ġejtu hawn?” staqsiethom ir-Regina tan-Nemel. “Ma neħdux pjaċir narawkom hawn. Aħna ma rridux barranin speċjalment jekk jiġu mid-dinja ta’ fuq l-art!”

“Sinjura Regina aħna bi żball waqajna hawn isfel, imma aħna nħobbu l-paċi. Aħna m’aħniex għedewwa tagħkom!” wieġbet Ċika.

“Għaliex ma jogħġbukomx dawk li jiġu mid-dinja ta’ fuq l-art?” staqsa Żigu.

“Dawk tad-dinja ta’ fuq l-art jaħsbu li n-nemel huma annimali żgħar li ma jiswew għal xejn. M’għandhomx rispettt għalina. Aħna vera annimali żgħar, imma aħna ġentili, inħobbu s-sliem u niproteġu pajjiżna taħt l-art biex inrabbu l-familji tagħna bħall-annimali l-oħra,” spjegatilhom ir-Regina.

Ċika u Żigu kienu interessati f’dak li qaltilhom ir-Regina tan-Nemel għax anke huma ma tantx kienu jagħtu kas tan-nemel! Bdew iħarsu madwarhom u stagħġbu kemm dawn kienu kapaċi jħaffru l-mini taħt l-art. Qatt ma kienu ħabblu moħħhom dwar kif in-nemel kienu jgħixu taħt l-art. Irringrazzjaw lir-Regina u sellmulha. Fejn qabel lin-nemel kienu jaħsbuhom bla sens, issa raw li meta wieħed iħares lejn id-dinja bl-għajnejn ta’ nemlu jew nemla tinduna li n-nemel huma krejaturi tal-għaġeb u kapaċi bħall-annimali l-oħra.

3. Biex tgħin l-istudenti jifhmu l-istorja, organizza reċta tal-istorja fejn xi wħud jagħmlu l-parti tal-karattri prinċipali (Ċika, Żigu u r-Regina tan-Nemel), u l-oħrajn jistgħu ikunu taparsi kollha nemel oħra.

4. Fl-aħħar tar-reċta għin lill-istudenti jirriflettu fuq l-istorja billi tistaqsihom:

- Xi ġralu Żigu meta kien miexi fil-ġnien?
- Ma’ min iltaqgħu Żigu u Ċika meta niżlu isfel fit-toqba?
- Għaliex ma’ kinux jogħġbuha l-barranin lir-Regina tan-Nemel?
- X’saru jafu Żigu u Ċika dwar in-nemel?

5. Għid lill-istudenti jimmaginaw li huma nemel. Agħtihom ċans jilagħbu flimkien, taparsi nemel, u jiġru mal-klassi qishom nemel. Fl-aħħar tal-logħba, l-istudenti joqogħdu f’ċirku u jiddiskutu kif raw il-klassi mill-perspettiva tan-nemel.

6. Staqsihom:

- X’tgħalmu Żigu u Ċika minn din l-avventura?

7. Iġbor l-ideat fuq poster.



Attività għad-Dar

Bl-għajnuna tal-ġenituri, l-istudenti jimmaginaw li huma xi għasfur u joqogħdu jaħsbu x'iridu jieklu, fejn jorqdu, fejn imorru u kif iduru 'l hawn u 'l hemm. Jistgħu jpenġu xi ideat fil-folja t'attività "Kieku kont għasfur, kont...".



KIEKU KONT GĦASFUR

KONT....

Lill-ġenituri: Ilgħab logħba mat-tfal fejn jimmaginaw li huma xi għasfur u għinuhom billi tistaqsuhom: Issa xi trid tiekol? Fejn sejjer torqod? Kif tgħaddi l-ġurnata? ... Jistgħu jpenġu xi aspetti minn dawn hawn taħt.



Attività 2: Bħan-nemel

L-Għan tat-Tagħlim

Jistaqsu kif qed iħossu ħaddieħor.

Ir-Riżultat tat-Tagħlim. Fi tmiem din l-attività, inkun kapaci:

Nifhem kif qed iħossu ħaddieħor billi nistaqsih/a.

Level

Intermedju

Riżorsi meħtieġa

Pupazzi tal-id jew tas-swaba', poster, folja t'attività 'Darba waħda ...'.



Passi tal-Attività

1. Ibda l-lezzjoni b'attività Moħħnihawn.
2. Aqra l-istorja t'Attività 1 lill-istudenti bl-użu ta' pupazzi tal-id jew tas-swaba'.
3. L-ewwel għin lill-istudenti jirriflettu fuq l-istorja billi tistaqsihom:
 - Xi għalu Żigu meta kien miexi fil-ġnien?
 - Ma' min iltaqgħu Żigu u Ċika meta niżlu isfel fit-toqba?
 - Għaliex ma' kinux jogħgħbuha l-barranin lir-Regina tan-Nemel?
 - X'saru jafu Żigu u Ċika dwar in-nemel?
4. Għid lill-istudenti jinqasmu fi gruppi ta' tnejn. F'kull grupp student/a jagħmel muvimenti ta' nemlu/la u l-ieħor/ra tagħmel bħalu/ha. Wara ftit minuti, jibdlu r-rwoli. Fl-aħħar tal-logħba, jistaqsu lil xulxin kif ħassewhom bħala nemlu/a.
5. Wara, bl-istudenti kollha f'forma ta' ċirku, staqsihom:
 - X'dehrirkom minn dil-logħba?
 - Sibtuha faċli jew diffiċli biex tistaqsu u tisimgħu lill-persuna l-oħra tgħid kif ħassitha?
 - Qatt staqsejt lil xi ħadd kif iħossu/thossha?
 - X'nitgħallmu minn din il-logħba?

6. Iġbor l-ideat kollha fuq *poster*.



Attività għad-Dar

Bl-għajnuna tal-ġenituri, l-istudenti jivvintaw storja qasira li l-protagonist tagħha jkun xi nemlu jew annimal ieħor, u jiddeskrivu kif jaħsibha u jhossu n-nemlu jew nemla jew l-annimal ieħor.

**DARBA WAĦDA...**

Lill-ġenituri: Għid lit-tfal jivvintaw storja qasira li l-protagonist tagħha jkun xi nemlu jew animal ieħor, u jiddeskrivu kif jaħsibha u jhossu n-nemlu jew nemla jew l-animal ieħor. Imbagħad jistgħu jpengi l-idea fuq din il-folja.



Attività 3: Kieku kont nemlu/a

L-Għan tat-Tagħlim

Ikunu lesti li jbiddu l-perspettiva tagħhom.

Ir-Riżultat tat-Tagħlim. Fi tmiem din l-attività, inkun kapaci:

Nara l-affarijiet minn lenti jew perspettiva differenti.

Livell

Avvanzat

Riżorsi meħtieġa

Pupazzi tal-id jew tas-swaba', poster, folji t'attività 'Kieku kont nemlu/la', u 'Ġurnata fil-ħajja ta'...'



Passi tal-Attività

1. Ibda l-lezzjoni b'attività Moħħnihawn.
2. Aqra l-istorja t'Attività 1 lill-istudenti bl-użu ta' pupazzi tal-id jew tas-swaba'.
3. L-ewwel għin lill-istudenti jirriflettu fuq l-istorja billi tistaqsihom:
 - Xi ġralu Żigu meta kien miexi fil-ġnien?
 - Ma' min iltaqgħu Żigu u Ċika meta niżlu isfel fit-toqba?
 - Għaliex ma' kinux jogħġbuha l-barranin lir-Regina tan-Nemel?
 - Kif ħassitha r-Regina tan-Nemel fil-bidu meta rat lil Ċika u Żigu jinżlu fit-toqba?
4. Għid lill-istudenti jinqasmu fi gruppi ta' tnejn. F'kull grupp student/a jagħmel muvimenti ta' nemlu/la u l-ieħor/ra tagħmel bħalu/ha. Wara ftit minuti jaqilbu r-rwoli.
5. Wara, staqsi lill-istudenti:
 - X'dehrlikom minn dil-logħba?

- Sibtuha faċli jew diffiċli biex tistaqsu u tisimgħu lill-persuna l-oħra tgħid kif ħassitha?
- X'tgħallimtu minn din il-logħba?

6. Iġbor l-ideat fuq *poster*.

7. F-aħħar tal-logħba, bl-istudenti forma ta' ċirku, għidilhom jimmaginaw kif jaraw id-dinja kieku kienu nemel.

7. Għidilhom ipengu l-ħsebijiet tagħom fuq il-folja "Kieku kont nemlu/la". Għinhom iħarsu lejn id-dinja mill-perspettiva tan-nemel. Imbagħad jistgħu jaqsmu it-tpengijiet tagħhom l-ewwel f'pari u mbagħad mal-klassi kollha.



Attività għad-Dar

Mal-ġenituri tagħhom, l-istudenti jimmaginaw li huma stess huma l-ġenituri u jirrakkontaw ġenitur x'irid jagħmel kuljum u jgħidu wkoll xi ħsebijiet u emozzjonijiet ikollu. Imbagħad jużaw il-folja t'attività "Ġurnata fil-ħajja ta' ..." u jpengu erba' azzjonijiet li jagħmlu l-ġenituri ta' kuljum.

KIEKU KONT NEMLU/A



ĠURNATA FIL-ĦAJJA TA' _____



Lill-ġenituri: It-tfal jippretendu li taparsi huma l-ġenitur u jirrakkontaw affarijiet li jridu jagħmlu ta' kuljum bħala ġenitur. Imbagħad jistgħu jpenġu erbgħa minnhom fuq din il-folja.

1	2
3	4

TOPIK 3 L-imġiba etika, responsabbli u morali

Fi tmiem dan it-topik, l-istudenti għandhom ikunu kapaci

Igħibu ruħhom b'mod pożittiv mal-annimali

Igħibu ruħhom b'mod responsabbli u ta' benefiċċju għal ħaddieħor

Igħibu ruħhom b'mod responsabbli ma' sħabhom żvantaġġjati jew li għandhom diżabilità.

Attività 1: Nittrattaw l-annimali b'rispett

L-Għan tat-Tagħlim

Igħibu ruħhom b'mod pożittiv mal-annimali.

Ir-Riżultat tat-Tagħlim. Fi tmiem l-attività, inkun kapaci:

Nittratta lill-annimali b'mod tajjeb.

Livell

Bażiku

Riżorsi meħtieġa

Pupazzi tal-id jew tas-swaba', posters, krejions, folji vojta, folja t'attività 'Aħna nieħdu ħsieb...'



Passi tal-Attività

1. Ibda l-lezzjoni b'Attività Moħħnihawn.
2. Aqra din l-istorja lill-istudenti bl-użu ta' pupazzi tal-id jew tas-swaba'.

Ċika u Żigu jsalvaw ġeru

Darba waħda Ċika u Żigu kienu mixjin fil-ġnien meta semgħu ħoss mhux tas-soltu – kien qisu xi ħadd qed jingħi. Imxew mal-ħoss u waslu ħdejn siġra zgħira. Indunaw li kien hemm xi haġa tiċċaqlaq taħt il-friegħi.

“X’hemm?” staqsiet Ċika.

“Donnu xi ġeru ! Iva! Ara kelb żgħir, ara fejn hu!” wieġeb Żigu.

“Iva ara!” qalet Ċika. “Donnu ġralu xi haġa f’waħda minn għajnejh. Dik l-għajn magħluqa, donnu ma jistax jiftaħha.”

“U donnu qed iħoss il-bard u mbeżża’. Ara x’jirtogħod miskin!” qal Żigu.

Ċika u Żigu raw li dan il-ġeru ma tantx seta’ jimxi, u lanqas ma seta’ jara sewwa b’għajn waħda magħluqa. “Għandu bżonn min jieħu ħsiebu għax hawn barra fil-ġnien mhux post tajjeb għal ġeru mwegġa’ u mterter. Ejja neħduh magħna, intuh jiekol u nsibulu post tajjeb għas-sħana.”

Ħaduh magħhom fid-dar ta’ Ċika. Ċika mill-ewwel qalet lill-ġenituri tagħha biex jgħinuhom u malajr sabulu ftit frawli. Imma l-ġeru ma kienx iħobbhom il-frawli. Allura tawh ftit ħalib u tgħidx kemm beda jilagħqu malajr. Imbagħad bdew idewwulu għajnejh. Il-ġeru deher kuntent u ma baqax jingħi. U wara ftit beda jaqbeż u jogħla ma’ Ċika u Żigu. Għad li kien għadu ma jistax jara sew minn għajn waħda, il-ġeru ħassu ferħan u kuntent f’dik il-familja tassew qalbha tajba!

3. Għid lill-istudenti jpenġu l-istorja. Imbagħad jistgħu jaqsmuha u jispjegaw it-tpenġijiet tagħhom lil sħabhom.

4. Għid lill-istudenti jaħsbu f’modi differenti kif jistgħu jieħdu ħsieb l-annimali u jimlew il-folja t’attività “Aħna nieħdu ħsieb...”. Biex jimlewha jridu jaħsbu f’xi annimal li għandhom id-dar jew xi annimali ieħor, u mbagħad ipenġu modi ta’ kif jistgħu jieħdu ħsiebu (jitimgħuh, jagħtuh jixrob, jaħsluh, inadddulu l-post fejn jorqod, jilagħbu miegħu eċċ.).

5. L-għalliema tigbor l-ideat kollha li jitqajmu fuq *poster* komuni.



Attività għad-Dar

L-istudenti jistaqsu lill-ġenituri jew qraba jew ġirien (jekk m’għandhomx xi pet tagħhom stess) x’iridu jagħmlu biex jieħdu ħsieb sew tal-pet, u anke dwar kif iħossu l-pet meta jkollu min jieħu ħsiebu. Imbagħad jistgħu ipenġu wieħed mill-pets.

AĦNA NIEĦDU ĦSIEB ...

(IKTEB L-ISEM TAL-PET U X'TIP TA' ANNIMAL HU FUQ DIN IL-LINJA)

Lill-ġenituri: Iddiskuti mat-tfal x'iridu jagħmlu biex jieħdu ħsieb sew tal-pet b'eżempji minn dak li tagħmlu mal-pet li għandkom id-dar jew li għandu xi ħadd ieħor li tafuh, u anke dwar kif iħossu l-pet meta jkollu min jieħu ħsiebu. Agħti ċans lit-tfal jagħmlu xi ħaġa huma (fejn forsi s-soltu tiegħu ħsieb inti) biex jieħdu ħsieb il-pet. Imbagħad jistgħu jpenġi l-pet hawn taħt.



Attività 2: Ċika u Żigu jridu jgħinu lil ġeru

L-Għan tat-Tagħlim

Igħibu ruħhom b'mod responsabbli u ta' benefiċċju għal ħaddieħor.

Ir-Riżultat tat-Tagħlim. Fi tmiem din l-attività, inkun kapaci:

Ingħib ruħi b'mod responsabbli mal-oħrjan

Livell

Intermedju

Riżorsi meħtieġa

Pupazzi tal-id jew tas-swaba', folji vojta, noti, krejns jew *markers*, *posters*, folja t'attività 'Inħossni responsabbli meta ...'.



Passi tal-Attività

1. Ibda l-lezzjoni b'Attività Moħħnihawn.
2. Aqra l-istorja t'Attività 1 lill-istudenti bl-użu ta' pupazzi tal-id jew tas-swaba'.
3. L-ewwel, għin lill-istudenti biex jirriflett fuq l-istorja billi ssaqsi dawn il-mistoqsijiet:
 - X'sabu Ċika u Żigu fil-ġnien?
 - Xi problema kellu l-ġeru?
 - Għaliex iddeċidew li jgħinuh Ċika u Żigu?
 - Kif għenuh?
4. Kompli d-diskussjoni dwar l-istorja b'dawn il-mistoqsijiet (li jstgħu wkoll jiġu diskussi fi gruppi żgħar):
 - Kif ħassewhom Ċika u Żigu meta sabu l-ġeru?
 - Kif ħassu l-ġeru wara li għenuh Ċika u Żigu?
 - Kif ħassewhom Ċika u Żigu fl-aħħar tal-istorja?
 - Kieku kont minflok Ċika u Żigu kif kont iġġib ruħek?

5. Agħti ħin biżżejjed biex l-istudenti jkunu jistgħu jiddiskutu l-ideat tagħhom fil-gruppi u għid lil kull grupp jagħmel tpeġġija li tirrappreżenta l-ideat tal-grupp. Imbagħad il-gruppi jistgħu jaqsmu it-tpeġġiet mal-bqija tal-klassi.

6. Agħlaq l-attività billi tiddiskuti s-suggerimenti tal-istudenti waqt li tisħaq fuq l-importanza li nħossuna responsabbli li ngħinu lil min ikun fil-bżonn.



Attività għad-Dar

Bl-għajnuna tal-ġenituri l-istudenti l-ewwel jiddiskutu sitwazzjonijiet fejn iħossuhom responsabbli u jistgħu jużaw il-folja t'attività "Inħossni responsabbli meta ...". Il-ġenituri jistaqsu lill-istudenti biex jaħsbu dwar xi grajja li għaddew minnha meta ħassewhom responsabbli waqt li jirreferu għal-istampi fuq il-folja. L-istudenti mbagħad jistgħu jpenġu sitwazzjoni oħra fejn iħossuhom responsabbli lejn xi ħadd jew xi haġa.

INHOSNI RESPONSABBLI META ...



Lill-ġenituri: Staqsi lit-tfal jaħsbu dwar xi ġrajja li għaddew minnha meta ħassewhom responsabbli waqt li tirreferu għall-istampi ta' hawn taħt. It-tfal mbagħad jistgħu jpenġu sitwazzjoni oħra fejn iħossuhom responsabbli lejn xi ħadd jew xi ħaġa.

	<p>JIEN INFARRAĠ LIL XI ĦADD MINN SĦABI</p>
	<p>NAQSAM LOGĦBA MA' ĦABIB/A</p>
	<p>NILQA' ĦABIB/A</p>
	<p>NIEĦU ĦSIEB ANIMAL</p>

	<p>NAQSAM XI HAĠA TAL-IKEL MA' XI HADD</p>
	<p>NGĦIN LILL-PERSUNA OĦRA</p>
	<p>NAGĦMEL MILL-AĦJAR F'BIĊĊA XOGĦOL</p>
	<p>NIEĦU ĦSIEB L-AFFARIJET FL-ISKOLA</p>
	<p>NIEĦU ĦSIEB L-AFFARIJET TIEGĦI</p>
	

Attività 3: Dak il-ġeru qiegħed fl-inkwiet!

L-Għan tat-Tagħlim

Igħibu ruħhom b'mod responsabbli ma' sħabhom żvantaġġjati jew li għandhom diżabilità.

Ir-Riżultat tat-Tagħlim. Fi tmiem din l-attività, inkun kapaci:

Ingħib ruħi b'mod responsabbli ma' sħabi li għaddejnin minn xi diffikultajiet jew li għandhom xi diżabilità.

Livell

Avvanzat

Riżorsi meħtieġa

Pupazzi tal-id jew tas-swaba', noti, folji vojta, krejions, *posters*, folja t'attività 'Meta l-ġenituri tiegħi jhossuhom responsabbli'.



Passi tal-Attività

1. Ibda l-lezzjoni b'attività Moħħnihawn.
2. Aqra l-istorja ta' Attività 1 lill-istudenti bl-użu ta' pupazzi tal-id jew tas-swaba'.
3. L-ewwel għin lill-istudenti jirriflettu fuq l-istorja billi tistaqsihom:
 - X'sabu Ċika u Żigu fil-ġnien?
 - Kif kien qed iħossu l-ġeru?
 - Kif ħassewhom Ċika u Żigu meta sabu lill-ġeru mwegġa'?
 - Għaliex iddeċidew li jgħinuh?

Agħti ċans li jiddiskutu l-ħsibijiet tagħhom mal-klassi kollha.

4. Aqsam l-istudenti fi gruppi ta' tnejn. F'kull par, student b'għajnejh mgħottijin irid jimxi madwar il-klassi bl-għajnuna tal-istudent l-ieħor/ra. Permezz ta' din l-attività l-istudenti jistgħu iktar jibdew jifhmu l-esperjenza ta' kif kien qed iħossu l-ġeru fl-istorja b'għajnu imwegġa'. Fl-aħħar iġbor l-istudenti f'ċirku, u għidilhom jaqsmu kif ħassewhom meta ma setgħux jaraw.

5. Staqsi lill-istudenti jekk qattx iltaqgħu ma' xi persuni b'xi diffikultà (ngħidu aħna diżabilità fiżika) u stedinhom jaqsmu mal-oħrajn l-esperjenzi personali tagħhom.

8. Fl-aħħar staqsi lill-istudenti:

- X'kellu bżonn il-ġeru?
- Ċika xi ppruvat titimgħu lill-ġeru fil-bidu? Imbagħad għalfejn tagħtu l-ħalib?
- Kif ħassu l-ġeru meta għinuh Ċika u Żigu?
- Kieku kont inti li sibt il-ġeru, x'kont tagħmel?

9. Iġbor l-ideat kollha fuq *poster*.



Attività għad-Dar

L-istudenti jiddiskutu mal-ġenituri sitwazzjonijiet meta l-ġenituri offrew għajjnuna lil xi ħadd u l-istudenti jistgħu ipengu l-istorja.

META L-ĠENITURI JHOSSU HOM RESPONSABBLI

Lill-ġenituri: Iddiskuti mat-tfal sitwazzjonijiet meta inti offrejgħ għajnuna lil xi ħadd li kien f'xi diffikultà (eżempju tifel mitluf, xi ħadd imwegġa', xi ħadd b'diżabilità). Għid lit-tifel/la jpenġi l-ġrajja.



Checklist għall-Assessjar tal-Għalliema

Isem tal-istudent/a: _____ Data: _____	0: Mhux osservata/mhux applikabbli 1: Qed tiżviluppa 2: Żviluppata 3: Ikkonsolidata
---	--

Istruzzjonijiet: Imla *ċ-checklist* għal kull student fi tmiem **Tema 2 Nibnu u nżommu relazzjonijiet b'saħħithom**.

2. NIBNU U NŻOMMU RELAZZJONIJIET B'SAHHITHOM

2.1. RELAZZJONIJIET B'SAHHITHOM	Livell 0, 1, 2 jew 3
2.1.1. Nagħmlu u nżommu l-ħbieb	
2.1.1.B. L-istudent kapaċi jaqsam esperjenzi ta' meta jkun mal-ħbieb	
2.1.1.I. L-istudent kapaċi jifhem l-esperjenza ta' meta jitlef ħabib	
2.1.1.A. L-istudent kapaċi jifhem u jegħleb d-diffikultajiet li jinqalgħu meta jaġġmel ħbieb ma' xi hadd differnti minnu	
2.1.2. L-imġiba prosoċjali	
2.1.2.B. L-istudent kapaċi jidentifika l-bżonn tiegħu li jhossu protett u kuntent mal-ħbieb	
2.1.2.I. L-istudent kapaċi jsib modi kif jirringrazzja lil haddieħor	
2.1.2.A. L-istudent kapaċi jifhem l-importanza li jitlob l-għajnuna mingħand adult	
2.1.3 Niehdu hsieb ir-relazzjonijiet u l-klima fl-iskola	
2.1.3.B. L-istudent kapaċi jhossu kunfidenti li jafda lill-adulti	
2.1.3.I. L-istudent kapaċi jidentifika x'jgħinu jhossu mħares u protett	
2.1.3.A. L-istudent kapaċi jifhem li għandu l-ħila jhossu milqugħ u protett	
2.2. IL-KOOPERAZZJONI, L-EMPATIJA U L-HSIEB MORALI	
2.2.1. Naqsmu mal-oħrajn, nikkooperaw u naħdmu bħala tim	
2.2.1.B. L-istudent kapaċi jistenna t-turn tiegħu waqt il-logħob	
2.2.1.I. L-istudent kapaċi jispjega l-importanza li wieħed jaqsam ma' haddieħor	
2.2.1.A. L-istudent kapaċi jipparteċipa f'xogħol kollaborattiv fuq biċċa xogħol li tirrekjedi li jilgħab u jaħdem mal-oħrajn	

2.2.2. L-empatija	
2.2.2.B. L-istudent kapaċi jagħti kas tal-perspettiva ta' haddiehor	
2.2.2.I. L-istudent kapaċi jistaqsi kif qed iħossu haddiehor	
2.2.2.A. L-istudent kapaċi li jkun lest li jbidel l-perspettiva tiegħu	
2.2.3. L-imġiba etika, responsabbli u morali	
2.2.3.B. L-istudent kapaċi jgħib ruħu b'mod pożittiv mal-annimali	
2.2.3.I. L-istudent kapaċi jgħib ruħu b'mod responsabbli u ta' benefiċċju għal haddiehor	
2.2.3.A. L-istudent kapaċi jgħib ruħu b'mod responsabbli ma' sħabu żvantagġjati jew li għandhom diżabilità	

Il-kapaċitajiet tal-istudent/a:

Il-ħtiġijiet tal-istudent/a:

Għanijiet għal titjib:

TEMA 3 Nizviluppaw Mentalità Pożittiva

Sottotema 1 Ħsieb pożittiv u ottimistiku

 TOPIK 1

Ħsieb pożittiv u
negattiv

 TOPIK 2

Naħsbu b'mod pożittiv,
inħossuna aħjar

 TOPIK 3

Niġġieldu kontra l-ħsibijiet
negattivi

Sottotema 2 Emozzjonijiet pożittivi

 TOPIK 1

It-tama

 TOPIK 2

Il-kuntentizza

 TOPIK 3

L-umorizmu

SOTTO-TEMA 1

Ħsieb pożittiv u ottimistiku

L-ewwel sottotema tiffoka fuq l-iżvilupp ta' ħsieb pożittiv u ottimistiku, speċjalment quddiem l-isfidi. Permezz tal-attivitajiet, l-istudenti għandhom l-opportunità jaħsbu b'mod ottimist, jirriflettu fuq xi ħsiebijiet negattivi tagħhom u mbagħad jiġġieldu kontra dawn il-ħsiebijiet negattivi. Dawn huma ħiliet li t-tfal għandhom bżonn sabiex jегħlbu l-isfidi li jiltaqgħu magħhom b'attitudni pożittiva (Seligman, 2011; Noble & McGrath, 2008). L-ewwel topik 'Ħsieb pożittiv u negattiv' jintroduci lit-tfal għall-ħsiebijiet pożittivi u negattivi b'modi differenti. It-tfal iżgħar jitgħallmu jħarsu lejn in-naħa s-sabiha jew lejn in-naħa l-kerha tal-ħajja bl-għajnuna tal-karattri Sinjura Xemx u Sinjur Dlam. Tfal ikbar imbagħad jitgħallmu jiddistingwu bejn, jirriflettu fuq, u jużaw stil ta' ottimist u stil pessimist. Min jaħseb b'mod pessimist għandu tendenza jaħseb li s-sitwazzjoni ħażina građ għax tort tiegħu, li ser tibqa' hemm u tibqa' taffettwalhom ħajjithom, u li tinfluwenza partijiet oħra ta' ħajjithom ukoll. Min-naħa l-oħra, min jaħseb b'mod ottimist jifhem li s-sitwazzjoni ħażina jista' jkollha kawża oħra li mhux bil-fors tkun taħt il-kontroll tagħhom, li s-sitwazzjoni hija temporanja, u speċifika iktar milli mifruxa fl-oqsma kollha tal-ħajja tagħhom (Seligman, 1998).

Fit-tieni topik, 'Tajjed li nkunu pożittivi!', it-tfal jibdew jifhem kif attitudni pożittiva jista' jkollha effett pożittiv fuq l-emozzjonijiet u l-imġiba tagħhom. Tfal iżgħar jibdew jifhem li jistgħu jhossuhom aħjar meta jħarsu lejn in-naħa s-sabiha jew jagħmlu xi ħaġa li jieħdu pjaċir jagħmlu. Tfal ikbar jitgħallmu kif il-ħsiebijiet, l-emozzjonijiet u l-imġiba huma marbuta ma' xulxin, u bidla fil-ħsieb tagħhom tista' tikkawża bidla fl-emozzjonijiet u l-imġiba. Fl-aħħar topik 'Niġġieldu kontra l-ħsiebijiet negattivi' t-tfal jizviluppaw strategiji differenti ta' kif jistgħu jiġġieldu kontra l-ħsiebijiet u t-twemmin negattiv tagħhom. Peress li dan jista' jkun diffiċli għal tfal iżgħar ħafna, l-attivitajiet tas-snin bikrin u s-snin bikrin tal-primarja jiffokaw iżjed fuq *positive tracking* fejn it-tfal jiġu mistiedna jsemmu l-affarijiet is-sbieħ u pożittivi (Noble & McGrath, 2008). Tfal ikbar huma mħeġġa jaħsbu fuq *positive self-affirmations*, bħal per eżempju 'Jien qalbi tajba', 'Jien inħobb ngħin', bħala mod ta' kif jiġġieldu ħsiebijiet negattivi. It-tfal huma mħeġġa wkoll jaħsbu fuq il-problemi b'mod pożittiv, flessibbli u differenti.

TOPIK 1**HSIEB POŻITTIV U NEGATTIV**

**Għanijiet
tat-
Tagħlim**

- JAGĦRFU LI JISTGĦU JĦARSU LEJN IN-NAĦA S-SABIĦA JEW IN-NAĦA L-KERHA TAL-ĦAJJA.
- JIDENTIFIKAW X'JGĦID XI ĦADD LI JĦARES LEJN IN-NAĦA S-SABIĦA.
- JAGĦRFU KIF MIN IĦARES LEJN IN-NAĦA S-SABIĦA U MIN IĦARES LEJN IN-NAĦA L-KERHA JISTA' JIFFAĊĊJA L-ISFIDI.

TOPIK 2**NAĦSBU B'MOD POŻITTIV, IĦOSSUNA AĦJAR**

**Għanijiet
tat-
Tagħlim**

- JAGĦRFU LI META JĦARSU LEJN IN-NAĦA S-SABIĦA IĦOSSUHOM AĦJAR.
- JIDENTIFIKAW L-EMOZZJONIJIET LI JISTGĦU JIĠU WARA LI JĦARSU LEJN IN-NAĦA S-SABIĦA.
- JIDDESKRIVU KIF XI ĦADD IĦOSSU WARA LI JĦARES LEJN L-AFFARIJIET IS-SBIEĦ.

NIĠĠIELDU KONTRA L-ĦSIBIJIET NEGATTIVI**TOPIK 3**

**Għanijiet
tat-
Tagħlim**

- JIDENTIFIKAW XI ĦAĠA TAJBA FIHOM INFUSHOM LI TGĦINHOM IĦOSSUHOM AĦJAR FI ŻMIEN ĦAŻIN.
- JIDENTIFIKAW XI ĦAĠA LI TOGĦĠOBHOM FIHOM INFUSHOM U F'ĦADDIEĦOR.
- JIDENTIFIKAW FRAŻI JEW SENTENZA POŻITTIVA KONTRA L-ĦSIBIJIET NEGATTIVI TAGĦHOM.

Għajnuniet għall-Għalliema

1. It-tfal jizviluppaw l-attitudni tagħhom lejn il-ħajja billi josservaw l-attitudni tan-nies ta' madwarhom. Għalhekk għinhom jaħsbu b'mod pożittiv billi inti stess turi attitudni pożittiva lejn il-ħajja.

2. Ipprova inkludi l-ħsieb ottimistiku bħala parti mir-rutina ta' kuljum tal-klassi. Tista' tagħmel dan billi tiegħu brejk ta' ħames minuti u tkantaw u tiżfnu ma' diska ferriħija. Jekk ikollkom ħin fl-aħħar tal-ġurnata, hegġeg lit-tfal jaħsbu fl-isbaħ ħaġa li grat f'dik il-ġurnata u jaqsmuha mal-oħrajn. Tista' anke tistaqsihom fuq l-isbaħ ħaġa li kellhom dik il-ġimgħa, x'qed jistennew l-iktar mill-ġurnata li jmiss, eċċ.

3. Meta tigrri xi ħaġa negattiva u l-istudenti jibdew iħossuhom ħażin, għinhom jiffokaw fuq dak li qed jgħidilhom moħħhom biex jaraw jekk il-ħsiebijiet tagħhom jistgħux ikunu iktar pożittivi.

4. Meta taqraw xi stejjer jew taraw xi film, għin lill-istudenti jevalwaw il-ħsiebijiet, l-emozzjonijiet, u l-azzjonijiet tal-karattri. Jistgħu anke jagħmlu sekwenza #sieb-> Emozzjoni-> Azzjoni wara l-istorja jew il-film.

5. Bħala attività fil-klassi, l-istudenti jistgħu jaħsbu fi *slogan* li jistgħu jiftakru meta jkunu għaddejjin minn sfida. Fakkar lill-istudenti bis-*slogan* meta jkunu qed iħarsu lejn in-naħa l-kerha.

TOPIK 1 Hsieb pożittiv u negattiv

Fi tmiem dan it-topik, l-istudenti għandhom ikunu kapaċi:

Jagħrfu li jistgħu jħarsu lejn in-naħa s-sabiha jew in-naħa l-kerha tal-ħajja.

Jidentifikaw x'jgħid xi hadd li jħares lejn in-naħa s-sabiha.

Jagħrfu kif min iħares lejn in-naħa s-sabiha u min iħares lejn in-naħa l-kerha jista' jiffaċċja l-isfidi.

Attività 1: Is-Sinjura Xemx u s-Sur Dlam

L-Għan tat-Tagħlim

Jagħrfu li jistgħu jħarsu lejn in-naħa s-sabiha jew in-naħa l-kerha tal-ħajja.

Ir-Riżultat tat-Tagħlim. Fi tmiem l-attività jien inkun kapaċi:

Nagħraf kif nista' nħares lejn in-naħa s-sabiha jew in-naħa l-kerha tal-ħajja.

Livell

Bażiku

Riżorsi Meħtieġa

Pupazzi tal-idejn jew tas-swaba', mużika ferriħija, mużika melankonika, folja t'attività 'L-aħjar ħaġa dwar il-familja tiegħi.'



Passi tal-Attività

1. Ibda l-lezzjoni b'attività ta' Moħħnihawn.
2. Aqra din l-istorja lill-istudenti bl-użu ta' pupazzi tal-idejn jew tas-swaba':

L-Għolja tal-Istielel

Fil-ġnien fejn Żigu u Ċika kienu jgħixu, kien hemm għolja speċjali msejja l-Għolja tal-Istielel. Kull sena xi animali mill-ġnien kienu magħzula biex jitlegħu fuq l-għolja u jaraw is-sbuħija tal-istielel mill-għoli. Din is-sena kien imiss lil Żigu biex jitle' l-Għolja tal-Istielel. Imma xi animali fil-ġnien ma kinux jaħsbu li Żigu kapaci jitle' sa fuq nett tal-Għolja! "U int skwiril żgħir biss!" kienu jgħidu, "inti qatt mhu se tkun kapaci titla' sa fuq nett!". Żigu ħassu mdejjaq ħafna li kien hemm xi animali fil-ġnien qegħdin jgħidu dawn l-affarijiet fuqu. Imma l-ġurnata kienet waslet biex hu jitle' l-Għolja tal-Istielel. Hu beda tiela', u tiela'. Imma f'nofs triq, beda jhossu għajjen. "Ma nistax inkompli," qal Żigu, "Jien mhux se jirnexxili nitla' din l-għolja sa fuq nett!" U dar lura. L-għada Żigu saqsa lil ħabibtu Ċika biex tmur miegħu. Imma f'nofs it-triq, Żigu reġa' għajja. "Jien mhux se jirnexxili nitla' din l-għolja!" Żigu kien se jdur lura meta sema' lil Ċika tgħidlu, "Se jirnexxilek Żigu!". Żigu reġa' beda tiela' u tiela'. "Jien se jirnexxili" beda igħid Żigu ma' kull pass li beda jagħmel. Fl-aħħar, Ċika u Żigu telgħu sa fuq nett tal-għolja. Żigu kien vera kuntent! Kien kburi li rnexxielu jitle' sa fuq nett anke meta kien hemm animali oħrajn li ħasbu li mhux se jirnexxilu. Ċika u Żigu qagħdu jħarsu lejn l-istielel minn fuq l-għolja. U talli Żigu rnexxielu jitle' l-għolja sa fuq nett, Ċika tatu *badge* speċjali!

3. L-ewwel, għin lill-istudenti biex jifhmu l-istorja billi ssaqsi dawn il-mistoqsijiet:

- X'taħsbu fuq din l-istorja?
- X'kienu jaħsbu l-animali tal-ġnien fuq Żigu?
- Żigu fil-bidu beda jħares lejn in-naħa l-kerha u ħaseb li mhux se jkun kapaci jitle' l-għolja sa fuq nett! X'beda jaħseb?

4. Imbagħad orbot l-istorja mal-esperjenzi tal-istudenti billi ssaqsihom dawn il-mistoqsijiet:

- X'inhuma dawk l-affarijiet li inti ssib diffiċli biex tagħmel?
- Meta jkun hemm xi ħaġa diffiċli, x'tgħid lilek innifsek? Tħares lejn in-naħa t-tajba jew lejn in-naħa l-kerha tal-affarijiet?

5. Għid lill-istudenti jiformaw ċirku. Introduċi l-karattri Sinjura Xemx (jew is-Sinjura Xemx) li tħobb tħares lejn in-naħa s-sabiha tal-ħajja u Sur Dlam (jew is-Sinjura Dlam) li jħares iktar lejn in-naħa l-kerha tal-ħajja, bl-użu tal-*puppets*. Spjega li s-Sinjura Xemx jiġrulha kemm affarijiet tajbin u kemm ħżiena, imma dejjem tipprova tħares lejn in-naħa t-tajba tal-ħajja, fil-waqt is-Sur Dlam jiġrulu wkoll affarijiet tajbin u ħżiena imma jħares lejn in-naħa kerha. Halli lill-istudenti isiru midħla tal-karattri.

6. Għid lill-istudenti li se jagħmlu reċta. L-ewwel itfa' l-mużika ferriħija u agħmel il-mima ta-Sinjura Xemx. Għin lill-istudenti billi ssaqsi mistoqsijiet bħal: "Qed inħares

‘I fuq jew l-isfel? Kif qed nimxi? Kif qed jidher wiċċi?’ Wieħed, wieħed l-istudenti jistgħu jagħmlu l-mima. Meta l-istudenti jkunu lesti, hu/hi jistgħu jgħażlu student ieħor biex jagħmel il-mima, sakemm kull student ikollu ċans jirreċta bħas-Sinjura Xemx.

7. Agħmel l-istess attività b’mużika melankonika dwar is-Sur Dlam. Imbagħad staqsi lill-istudenti biex wieħed wieħed, jibdew jagħmlu bħalek. L-istudenti jistgħu jzidu l-ideat tagħom ta’ kif jirreċtaw il-karattri.

8. Staqsi lill-istudenti:

- Kif ħassejtukom tirreċtaw bħas-Sinjura Xemx? Kif ħassejtukom tirreċtaw bħas-Sur Dlam?
- Li kieku kellkom tagħżlu karattru liem wieħed tixtiequ li tkunu? Għaliex?

9. L-istudenti jistgħu jpenġu stampa ta’ wieħed mill-karattri tal-għażla tagħhom.



Attività għad-Dar

Il-ġenituri jgħinu lill-istudenti iħarsu lejn l-affarijiet is-sbieħ. Jistgħu jistaqsu lit-tfal x’inhil l-aħjar ħaġa fil-familja tagħhom. Il-ġenituri jistgħu jagħżlu waħda għalihom ukoll. L-affarijiet il-favoriti tal-familja jistgħu jiġu mpengija fil-folja t’attività.

L-AĦJAR HAĠA FIL-FAMILJA TIEGHI

Lill-ġenituri: Staqsi lit-tfal x'inhi l-aħjar haġa fil-familja tagħkom.

Tista' tagħzel waħda għalik ukoll. L-affarijiet il-favoriti tal-familja jistgħu jiġu mpenġija mit-tfal hawn taħt.



Attività 2: X'tista' tgħid Is-Sinjura Xemx?

L-Għan tat-Tagħlim

Jidentifikaw x'għid xi ħadd li jħares lejn in-naħa s-sabiha.

Ir-Riżultat tat-Tagħlim. Fi tmiem l-attività jien inkun kapaci:

Niddeskrivi x'għid xi ħadd li jħares lejn in-naħa s-sabiha.

Livell

Intermedju

Riżorsi Meħtieġa

Pupazzi tal-idejn jew tas-swaba', mużika ferriħija, mużika melankonika, folja t'attività "X'tara is-Sinjura Xemx?"



Passi tal-Attività

1. Ibda l-lezzjoni b'attività ta' Moħħnihawn.
2. Aqra l-istorja f'Attività 1 lill-istudenti bl-użu ta' pupazzi tal-idejn jew tas-swaba'.
3. L-ewwel, għin lill-istudenti biex jifhmu l-istorja billi ssaqsi dawn il-mistoqsijiet:
 - X'taħsbu fuq din l-istorja?
 - X'kienu jaħsbu l-annimali tal-gnien fuq Żigu?
 - Żigu fil-bidu beda jħares lejn in-naħa l-kerha u ħaseb li mhux se jkun kapaci jitla' l-għolja sa fuq nett! X'beda jaħseb?
 - X'beda jaħseb Żigu meta beda jħares lejn in-naħa s-sabiha?
4. Imbagħad orbot l-istorja mal-esperjenzi tal-istudenti billi ssaqsihom dawn il-mistoqsijiet:
 - X'inhuma dawk l-affarijiet li inti ssibha diffiċli biex tagħmel?
 - Meta jkun hemm xi ħaġa diffiċli, x'tgħid lilek innifsek? Thares lejn in-naħa t-tajba jew lejn in-naħa l-kerha tal-affarijiet?
 - Meta jkun hemm xi ħaġa diffiċli x'tagħmel, kultant inħarsu lejn l-affarijiet it-tajbin kif għamel Żigu fl-aħħar. Nistgħu ngħidu "Jien nista' nagħmilha!" X'nistgħu ngħidu iktar?

5. Għid lill-istudenti jiffurmaw ċirku. Introduċi l-karattri Sinjura Xemx (jew is-Sinjura Xemx) u Sur Dlam (jew is-Sinjura Dlam) bl-użu tal-puppets. Spjega li s-Sinjura Xemx jiġrulha kemm affarijiet tajbin u kemm ħżiena, imma dejjem tipprova tħares lejn in-naħa t-tajba, filwaqt li s-Sur Dlam jiġrulu wkoll affarijiet tajbin u ħżiena imma jħares lejn in-naħa kerha. Halli lill-istudenti isiru midħla tal-karattri.

6. Għid lill-istudenti li ser tagħmlu *role play*. L-ewwel itfa' l-mużika ferrihija u rreċta bħas-Sinjura Xemx. Waqt li qed tirreċta, għid affarijiet li s-Sinjura Xemx tgħid bħal, "Ġurnata sabiħa llum!" jew "Għandi burdata tajba llum!" Wieħed, wieħed l-istudenti jistgħu jirreċtaw. Meta student ikun lest, hu/hi jistgħu jgħażlu student ieħor biex jagħmel reċta, sakemm kull student ikollu ċans jireċta bħas-Sinjura Xemx, u jsemmu xi haġa pożittiva bħal ma tgħid hi.

7. Staqsi lill-istudenti dawn il-mistoqsijiet:

- Kif ħassejtukom tirreċtaw bħas-Sinjura Xemx? Kif ħassejtukom tirreċtaw bħas-Sur Dlam?
- Li kieku kellkom tagħzlu karattru liema wieħed tixtiequ li tkunu? Għaliex?
- Jekk tiltaqgħu mas-Sur Dlam, x'tgħidulu biex tgħinuh iħares lejn il-parti s-sabiħa?

8. L-istudenti jistgħu jpenġu stampa tas-Sinjura Xemx u s-Sur Dlam fl-aħħar tal-attività.




Attività għad-Dar

Il-ġenituri jistgħu jkomplu jirreċtaw mal-istudenti. Jistgħu jħarsu madwarhom u flimkien mat-tfal isemmu l-affarijiet it-tajbin li hemm fid-dinja. It-tfal ipenġu xi affarijiet tajbin li ssemmev fil-folja t'attività 'X'tara is-Sinjura Xemx?'

X'TARA S-SINJURA XEMX?

Lill-ġenituri: Flimkien mat-tfal, ħarsu madwarkom u semmu l-affarijiet it-tajbin li hemm fid-dinja. Staqsi t-tfal biex ipengu xi ftit minn dawn l-affarijiet it-tajbin fil-qlub li hawn taħt.



Attività 3: Inti x'tagħmel?

L-Għan tat-Tagħlim

Jagħrfu d-differenza bejn min iħares lejn in-naħa s-sabiha u min iħares lejn in-naħa l-kerha quddiem l-isfidi.

Ir-Rizultat tat-Tagħlim. Fi tmiem l-attività jien inkun kapaci:

Nara d-differenza bejn min iħares lejn in-naħa s-sabiha u min iħares lejn in-naħa l-kerha meta jkun problema.

Livell

Avvanzat

Rizorsi Meħtieġa

Pupazzi tal-idejn jew tas-swaba', mużika ferriħija, mużika melankonika, folja t'attività 'Kieku x'tagħmel is-Sinjura Xemx?'



Passi tal-Attività

1. Ibda l-lezzjoni b'attività ta' Moħħnihawn.
2. Aqra l-istorja f'Attività 1 lill-istudenti bl-użu ta' pupazzi tal-idejn jew tas-swaba'
3. L-ewwel, għin lill-istudenti biex jifhmu l-istorja billi ssaqsi dawn il-mistoqsijiet:
 - X'taħsbu fuq din l-istorja?
 - X'kienu jaħsbu l-annimali tal-ġnien fuq Żigu?
 - Żigu fil-bidu beda jħares lejn in-naħa l-kerha u ħaseb li mhux se jkun kapaci jitla' l-għolja sa fuq nett! X'beda jaħseb?
 - X'beda jaħseb Żigu meta beda jħares lejn in-naħa s-sabiha?
 - X'gara fl-aħħar?
4. Imbagħad orbot l-istorja mal-esperjenzi tal-istudenti billi tpoġġilhom dawn il-mistoqsijiet:
 - X'inhuma daww l-affarijiet li inti ssib diffiċli biex tagħmel?

- Meta jkun hemm xi ħaġa diffiċli, x'tgħid lilek innifsek? Tħares lejn in-naħa t-tajba jew lejn in-naħa l-kerha tal-affarijiet?
- Meta jkun hemm xi ħaġa diffiċli, x'tagħmel? Kultant inħarsu lejn l-affarijiet it-tajbin kif għamel Żigu fl-aħħar. Nistgħu ngħidu "Jien nista' nagħmilha!" X'nistgħu ngħidu iktar?
- Jekk nindunaw b'ħabib/a li qed iħares lejn in-naħa l-kerha tal-problema, x'nistgħu nagħmlu biex ngħinuh/ha?

5. Doqq il-mużika ferriħija. Għid lill-istudenti li se jibdew jirreċtaw bħas-Sinjura Xemx, li hija persuna li tħares lejn l-affarijiet is-sbieħ fil-ħajja. Ibda spjega l-ġurnata li kellha s-Sinjura Xemx u l-istudenti jridu jirreċtaw dak li qed tgħid inti bħala l-**karattru tas-Sinjura Xemx**. Tista' tgħid "Inti qum u mur l-iskola". Imbagħad inkludi l-isfidi li tiltaqa' magħhom kuljum is-Sinjura Xemx. L-istudenti jirreċtaw dawn l-isfidi fil-**karattru tas-Sinjura Xemx**:

- Is-Sinjura Xemx twaqqaq' ċ-ċereali mal-art
- Huwa ħin l-iskola imma s-Sinjura Xemx m'għandhiex aptit tmur l-iskola
- Il-ħbieb tas-Sinjura Xemx ma jridux joqogħdu bil-qiegħda hdejha fil-klassi
- Is-Sinjura Xemx m'għandha l-ħadd ma min tilgħab waqt ir-rikreazzjoni
- Is-Sinjura Xemx bdiet tilgħab ma' sħabha wara l-iskola imma ma setgħetx tifhem il-logħba

6. Staqsi lill-istudenti dawn il-mistoqsijiet:

- Kif ħassejtek tirreċta bħas-Sinjura Xemx?
- X'għamlet is-Sinjura Xemx għal dawn il-problemi?
- Inti tippreferi tkun bħas-Sinjura Xemx jew is-Sur Dlam? Għaliex?

7. Fl-aħħar tal-attività, l-istudenti jistgħu jpengu stampa tas-Sinjura Xemx u s-Sur Dlam.



Attività għad-Dar

Il-ġenituri jistgħu jkomplu r-reċta mat-tfal tagħhom. Jistgħu isaqsu "Jekk is-Sinjura Xemx tibda tħossha mdejqa u tibda tibki? X'taħseb li tagħmel is-Sinjura x-Xemx?" L-istudenti jpengu x'tagħmel is-Sinjura Xemx fuq il-folja t'attività.

KIEKU X'TAGĦMEL IS-SINJURA XEMX?

Lill-ġenituri: Saqsi lit-tfal jimmaġinaw li s-Sinjura Xemx qed tħossha mdejqa u qed tibki. Staqsi "X'tagħmel is-Sinjura Xemx?" Għid lit-tfal ipengu x'tagħmel is-Sinjura Xemx hawn taħt.



A large, empty rounded rectangle with a dashed purple border, intended for children to write their answers.



TOPIK 2 Naħsbu b’mod pożittiv, inħossuna aħjar

Fi tmiem dan it-topik, l-istudenti għandhom ikunu kapaci:

Jagħrfu li meta jħarsu lejn in-naħa s-sabiħa, iħossuhom aħjar.

Jidentifikaw l-emozzjonijiet li jistgħu jiġu wara li jħarsu lejn in-naħa s-sabiħa.

Jiddeskrivu kif xi ħadd iħossu wara li jħares lejn l-affarijiet is-sbieħ.

Attività 1: Ferħan ser ntir!

L-Għan tat-Tagħlim

Jagħrfu li meta jħarsu lejn in-naħa s-sabiħa jħossuhom aħjar.

Ir-Riżultat tat-Tagħlim. Fi tmiem l-attività jien inkun kapaci:

Nagħraf li meta nħares lejn in-naħa s-sabiħa tal-ħajja nħossni aħjar.

Livell

Bażiku

Riżorsi Meħtieġa

Pupazzi tal-idejn jew tas-swaba’, Il-kanzunetta ‘Walking on sunshine’ ta’ Katrina and the Waves, *chart* bajda, *finger paint* isfar, folja t’attività ‘Kif inħossni wara li nkanta’.



Passi tal-Attività

1. Ibda l-lezzjoni b’attività ta’ Moħħnihawn.
2. Aqra din l-istorja lill-istudenti bl-użu ta’ pupazzi tal-idejn jew tas-swaba’:

Il-kompetizzjoni fil-ġnien

L-annimali fil-ġnien kienu jħobbu jilagħbu logħba speċjali. Kull annimal kellu jiġbor il-ġewż mill-ġnien. L-annimal li jiġbor l-iktar ġewż kien jirbaħ! Wara l-logħba, kienu jagħmlu festin speċjali. L-iskwirils kienu tajbin biex jiġbru l-ġewż. Żigu ħa semm fil-logħba imma ma rebaħx. “Jien tellief kbir! Jiena qatt ma nirbaħ xejn! Dan il-logħob mhux sabiħ! Jien mhux se mmur il-festin!” Żigu ħassu tant imdejjaq li mar bilqiegħda jibki fuq ġebbla żgħira. Ċika għenet lil Żigu jħares lejn in-naħa s-sabiha. Hi għenitu jħares lejn l-affarijiet l-oħra li huwa tajjeb fihom. “Jien issa sirt tajjeb ħafna nitla’ l-għoljiet! U naħseb li jien ħabib tajjeb. U jien għadni skwiril żgħir, Ċika. Forsi meta nikber inkun naf niġbor il-lewż aħjar”. Żigu xorta waħda ħassu mdejjaq li ma rebaħx. Imma meta ħares lejn l-affarijiet it-tajbin, ħassu aħjar. Iddeċieda li jmur il-festin u jieħu gost ma sħabu wara l-logħba. Żigu kien jaf li kulhadd differenti u speċjali. Għalkemm hu ma kienx tajjeb biex jiġbor il-ġewż, hu kien tajjeb għal ħafna affarijiet oħra.

3. L-ewwel, għin lill-istudenti biex jifhmu l-istorja billi ssaqsi dawn il-mistoqsijiet:

- X’taħsbu fuq din l-istorja?
- Meta Żigu tilef, hu beda jħares lejn il-parti l-kerha tal-problema. X’beda jgħid?
- Kif ħassu meta għamel hekk?

4. Imbagħad orbot l-istorja mal-esperjenzi tal-istudenti billi ssaqsihom dawn il-mistoqsijiet:

- Meta Żigu ma rebaħx, beda jħares lejn il-parti l-kerha tal-problema. Fuq xiex nistgħu naħsbu meta nitilfu logħba?
- Meta Żigu ħares lejn il-parti s-sabiha tal-problema? Kif nistgħu nħarsu lejn l-affarijiet is-sbieħ meta nitilfu logħba?

5. Kantaw u iżfnu l-kanzunetta ‘Walking on sunshine’:

Chorus

I’m walking on sunshine (whoa oh)

I’m walking on sunshine (whoa oh)

I’m walking on sunshine (whoa oh)

And don’t it feel good (HEY!) Alright now

And don’t it feel good (HEY!) Alright now

All right now yeah! (HEY!)

6. Fuq iċ-chart il-bajda, pingi ċirku isfar kbir. Għid lill-istudenti jagħmlu *handprints* barra iċ-ċirku biex jagħmlu r-raġgi tax-xemx. Għid lill-istudenti li meta nħarsu lejn l-affarijiet is-sbieħ bħax-xemx u l-fjuri, nħossuna aħjar.






Attività għad-Dar

Il-ġenituri ikantaw u jiżfnu diska li jagħzlu t-tfal. Jitkellmu fuq kif it-tfal qed iħossuhom waqt li tkantaw u tiżfnu din id-diska. Imbgħad it-tfal ipengu l-uċuh fil-folja t'attività biex tqabbel ma dak li ikunu qed tħossu.

KIF IŦOSSNI WARA LI NKANTA

Lill-ġenituri: Kantaw u iżfnu diska li għażlu it-tfal. Wara, għidu lit-tfal biex jagħtu kulur lill-uċuh t'hawn taħt biex iqabblu ma' kif qed iħossuhom wara li kantajtu l-kanzunetta.



Attività 2: X'dinja meraviljuża!

L-Għan tat-Tagħlim

Jidentifikaw l-emozzjonijiet li jiġu meta jharsu lejn in-naħa s-sabiha.

Ir-Riżultat tat-Tagħlim. Fi tmiem l-attività jien inkun kapaci:

Nagħraf l-emozzjonijiet li jiġu meta nħares lejn in-naħa s-sabiha ta' xi ħaġa.

Livell

Intermedju

Riżorsi Meħtieġa

Pupazzi tal-idejn jew tas-swaba', ballun bi *smiley face* impengija fuqu, *chart*, żebgħa, stampi ta' uċuh juru emozzjonijiet differenti, *markers*, id-diska 'What a Marvellous World' ta' Louis Armstrong, folja t'attività 'Inħares lejn in-naħa s-sabiha u nħossni aħjar'.



Passi tal-Attività

1. Ibda l-lezzjoni b'attività ta' Moħħnihawn.
2. Aqra l-istorja tal-Attività 1 lill-istudenti bl-użu ta' pupazzi tal-idejn jew tas-swaba'.
3. L-ewwel, għin lill-istudenti biex jifhmu l-istorja billi ssaqsi dawn il-mistoqsijiet:
 - X'taħsbu fuq din l-istorja?
 - Meta Żigu tilef, hu beda jħares lejn il-parti l-kerha tal-problema. X'beda jgħid?
 - Kif ħassu b'dan l-aġir?
 - X'għamel Żigu wara?
4. Imbagħad orbot l-istorja mal-esperjenzi tal-istudenti billi ssaqsihom dawn il-mistoqsijiet:
 - Meta Żigu ma rebaħx, beda jħares lejn il-parti l-kerha tal-problema. Fuq xiex nistgħu naħsbu meta nitilfu logħba?

- Meta Żigu ħares lejn il-parti s-sabiha tal-problema? Kif nistgħu inħarsu lejn l-affarijiet is-sbieħ meta nitilfu logħba?
- X'nistgħu nħossu meta nħarsu lejn l-affarijiet is-sbieħ?

5. Staqsi lill-istudenti biex ipoġġu forma ta' ċirku. Waddab il-ballun lil student/a u saqsih/a 'X' inhi l-iktar ħaġa favorita għalik fid-dinja ta' madwarek?' (eż. L-fjuri, il-baħar, is-sema ix-xemx, il-familja, il-ħbieb...) Kompli l-logħba sakemm kull student/a iwieġbu din il-mistoqsija.

6. Wara, għamel l-uċuh bis-sentimenti different fiċ-ċentru u wieħed wieħed, staqsi lill-istudenti biex jagħzlu sentiment li jħossu wara li jħarsu lejn in-naħa s-sabiha.

7. Wara li kull student ikun għażel sentiment, għamli *chart* flimkien bis-sentimenti li nħossu wara li nħarsu lejn in-naħa s-sabiha. Ikteb it-titlu 'Ħsibijiet wara li nħarsu lejn in-naħa s-sabiha' jew 'Inħarsu lejn l-affarijiet is-sbieħ' fuq, u waħħal l-istampi bis-sentimenti sbieħ li għażlu l-istudenti taħtha. Iċ-*chart* tista' tiġi msebbħa bl-istampi u tpenġijiet tal-affarijiet favoriti tal-istudenti.

8. Ikkonkludi billi tkantaw u tiżfnu ma 'What a *Marvellous* World' ta' Louis Armstrong.



Attività għad-Dar

Il-ġenituri jistgħu jsaqsu lit-tfal xi ħaġa li ġiethom tajba dakinhar. Il-ġenituri jistgħu jsemmu xi għalhom tajjeb huma wkoll. Il-ġenituri u t-tfal imbgħad ipengu kif qed iħossuhom wara li jħarsu lejn l-affarijiet is-sbieħ fil-folja t'*attività*.

INHARES LEJN IN-NAĦA S-SABIĦA U NHOSSNI AĦJAR

Lill-ġenituri: Semmi xi ħaġa li ġratlek tajba illum u pengi kif qed tħossok wara li ħarist lejn in-naħa s-sabiħa:



Lill-ġenituri: Issa staqsi lit-tfal isemmu xi ħaġa tajba li ġrat illum u wara jpenġu kif qed iħossuhom wara li jħarsu lejn in-naħa s-sabiħa tagħha.



Attività 3: X'inħobb mill-iskola

L-Għan tat-Tagħlim

Jiddeskrivu kif xi ħadd iħossu wara li jħares lejn l-affarijiet is-sbieħ.

Ir-Riżultat tat-Tagħlim. Fi tmiem l-attività jien inkun kapaċi:

Niddeskrivi kif inħossni wara li nħares lejn l-affarijiet is-sbieħ.

Livell

Avvanzat

Riżorsi Meħtieġa

Pupazzi tal-idejn jew tas-swaba', folja t'attività 'Wara li nħarsu lejn in-naħa s-sabiha'.



Passi tal-Attività

1. Ibda l-lezzjoni b'attività ta' Moħħnihawn.
2. Aqra l-istorja tal-Attività 1 lill-istudenti bl-użu ta' pupazzi tal-idejn jew tas-swaba'.
3. L-ewwel, għin lill-istudenti biex jifhmu l-istorja billi ssaqsi dawn il-mistoqsijiet:
 - X'taħsbu fuq din l-istorja?
 - Meta Żigu tilef, hu beda jħares lejn il-parti l-kerha tal-problema. X'beda jgħid?
 - Kif ħassu b'dan l-aġir?
 - X'għamel Żigu wara?
 - Min għen lil Żigu jħares lejn in-naħa s-sabiha?
4. Imbagħad orbot l-istorja mal-esperjenzi tal-istudenti billi ssaqsihom dawn il-mistoqsijiet:
 - Meta Żigu ma rebaħx, beda jħares lejn il-parti l-kerha tal-problema. Fuq xiex nistgħu naħsbu meta nitilfu logħba?
 - Meta Żigu ħares lejn il-parti s-sabiha tal-problema? Kif nistgħu nħarsu lejn l-affarijiet is-sbieħ meta nitilfu logħba?

- X'nistgħu nħossu meta nħarsu lejn l-affarijiet is-sbieħ?

5. Saqsi lill-istudenti biex jiftakru l-ewwel ġurnata tagħhom tal-iskola. Kienu qed jibzġu? Kienu eċitati? Kienu qed jaħsbu li se jagħmlu ħbieb? Bkew? X'għara fl-aħħar?

6. Wieħed wieħed staqsi lill-istudenti biex jgħidulek ħaġa waħda li togħgobhom mill-iskola.

7. Staqsi lill-istudenti biex jgħidulek kif qed iħossuhom wara li ħarsu lejn l-affarijiet is-sbieħ.

8. Għid lill-istudenti biex ipengu stampa ta' kif qed iħossuhom wara din l-attività.



Attività għad-Dar

Il-ġenituri jistgħu jsaqsu lit-tfal isemmu x'għara l-iskola dakinhar, speċjalment affarijiet sbieħ. Il-ġenituri jistgħu jsemmu xi ħaġa sabiħa li ġrat lilhom ukoll dak il-jum. L-istudenti jfitxxu xi stampi minn *magazines* jew l-*internet* li juru sentimenti sbieħ u ferriħija, u jwaħħluhom fuq il-folja t'attività.

WARA LI NĦARSU LEJN IN-NAĦA S-SABIĦA

Lill-ġenituri: Staqsi lit-tfal issemmu xi ħaġa sabiġha li ġratilhom illum l-iskola. Tista' ssemmi xi ħaġa sabiġha li ġratlek ukoll dakinhar. Flimkien mat-tfal, fittxu xi stampi ta' kif tħossukom wara li ħaristu lejn in-naġha s-sabiġha tal-ġurnata u waħħluhom hawn isfel.



TOPIK 3 Niggieldu kontra l-ħsibijiet negattivi

Fi tmiem dan it-topik, l-istudenti għandhom ikunu kapaci:

Jidentifikaw xi ħaġa tajba fihom infushom li tgħinhom iħossuhom aħjar fi żmien ħażin.

Jidentifikaw xi ħaġa li togħgobhom fihom infushom u f'ħaddieħor.

Jidentifikaw frażi jew sentenza pożittiva li tigġieled kontra l-ħsibijiet negattivi tagħhom.

Attività 1: Jiena speċjali!

L-Għan tat-Tagħlim

Jidentifikaw xi ħaġa tajba fihom infushom li tgħinhom iħossuhom aħjar fi żmien ħażin.

Ir-Riżultat tat-Tagħlim. Fi tmiem l-attività jien inkun kapaci:

Insib xi ħaġa tajba fija nnifsi li tgħinni nħossni aħjar fi żmien ħażin.

Livell

Bażiku

Riżorsi Meħtieġa

Pupazzi tal-idejn jew tas-swaba', ballun żgħir bi *smiley face* impengija fuqu, folja t'attività 'Jiena speċjali', folja t'attività 'L-affarijiet is-sbieħ ta' persuna li naf'.



Passi tal-Attività

1. Ibda l-lezzjoni b'attività ta' Moħħnihawn.
2. Aqra din l-istorja lill-istudenti bl-użu ta' pupazzi tal-idejn jew tas-swaba':

Tuffieħ u laring

Žigu u Ċika kienu jhobbu jilagħbu ma' sħabhom fil-ġnien. Darba minnhom kienu qed jilagħbu 'Tuffieħ u Laring'. L-animali tqassmu f'żewġ timijiet: tim wieħed ried jiġbor it-tuffieħ u t-tim l-ieħor kellu jiġbor il-laring. It-timijiet kellhom jiġbru ħafna tuffieħ u laring biex jirbħu! Mika l-fenka u Freddie ż-żring kienu l-kaptani tat-timijiet. Meta Mika u Freddie bdew jagħzlu t-timijiet, Žigu spiċċa wieħed mill-aħħar animali li kien magħżul! Minħabba li m'għażluhx mill-bidu, Žigu ħaseb li Mika u Freddie kienu jobogħduh. "Kulhadd jobogħodni!" ħaseb Žigu. Žigu ħassu mdejjaq u beda jibki. Hu qad bilqiegħda f'rokna, rabat idejh u ma riedx jilgħab. Meta Žigu kien iħossu mdejjaq, kien iħobb jiftaħ qalbu ma' Ċika. Ċika kienet tgħin lil Žigu billi turih xi ritratti tiegħu ma' sħabu. Žigu beda jara r-ritratti. Dawn kienu kollha ritratti tiegħu jilgħab ma' sħabu. Kienu ritratti tiegħu jilgħab noli ma' Mika u Freddie. Kien hemm ritratt ta' meta Mika u Freddie stednuh għal piknik magħhom għal għeluq snin Freddie. Kien hemm wkoll ritratti ta' meta Žigu rebaħ kompetizzjoni ta' min jitla' l-ewwel ma' sigra u kulhadd beda jifraħ miegħu. Žigu beda ftit ftit ibiddel fehemtu li mhux kulhadd ma' kienx iħobbu. Hu kien jaf li Mika u Freddie kienu jagħzluhx għal affarijiet oħra. Billi m'għażluhx għal-logħba Tuffieħ u Laring, ma kienx ifisser li kulhadd kien jobogħod lil Žigu. Žigu ħassu ftit aħjar meta nduna li mhux kulhadd kien jobogħdu u li Mika u Freddie xorta kienu jhobbu lil Žigu bħala ħabib. Wara Žigu qam u mar jiġri jilgħab il-logħba Tuffieħ u Laring ma Ċika u sħabu l-oħrajn.

3. L-ewwel, għin lill-istudenti biex jifhmu l-istorja billi ssaqsi dawn il-mistoqsijiet:

- X'taħsbu fuq din l-istorja?
- X'kienet il-problema ta' Žigu?
- X'ħaseb Žigu fuq il-fatt li Mika u Freddie m'għażluhx għal-logħba?

4. Imbagħad orbot l-istorja mal-esperjenzi tal-istudenti billi ssaqsihom dawn il-mistoqsijiet:

- Meta nibdew naħsbu li aħna maħniex tajbin jew li aħna ħżiena, kif inħossuna?
- X'nistgħu nagħmlu meta l-ħsibijiet tagħna jggegħluna nħossuna mdejjin? (nitkellem ma' xi ħadd kbir, nagħmel xi ħaġa biex inħossni aħjar...)
- X'affarijiet sbieħ nistgħu ngħidu lilna nfusna? (Kollok OK, jien tifel tajjed jew bravu, jiena tifla maħbuba, jiena ġentili...)

5. Oqgħod bilqiegħda mal-istudenti f'ċirku. Itfa' l-ballun lil student u għidlu jsemmi xi ħaġa li togħgħbu fih nnifsu. Kompli sakemm kull student ikun qal xi ħaġa li togħgħbu fih nnifsu.

6. Agħti l-folja t'attività lill-istudenti. Spjega li kollha kemm aħna speċjali: aħna lkoll għandna karratteristiċi sbieħ. Għidilhom biex isebbħu l-istilla tagħhom kif jixtiequ huma.


7. Meta jlestu, dendl l-istilel tal-istudenti fil-klassi u fakkarhom li meta xi ħadd iħossu mdejjaq, jistgħu jħarsu mal-ħajt u jiftakru bl-affarijiet is-sbieħ li għandhom.



Attività għad-Dar

Il-ġenituri jistgħu jsaqsu l-istudenti biex jagħzlu persuna li jafu (tista' tkun l-omm jew il-missier, ħuthom, l-għalliem, ħabib/a, kuġin/a...), u jagħzlu xi ħaġa li hija sabiħa dwarhom. L-istudenti jpenġu l-persuna fil-kaxxa ż-żgħira. Imbagħad jistgħu jwaħħlu stampi tal-affarijiet it-tajbin li għandu/ha l-persuna li għażlu, fil-kaxxa il-kbira.

JIENA SPEĊJALI



L-AFFARIJET SBIEĦ TA' PERSUNA LI NAF

Lill-ġenituri: Staqsi lit-tfal biex jagħażlu persuna li tagħmel parti minn ħajjithom u jniżżlu l-affarijiet it-tajbin tagħha. Imbgħad ipengu l-persuna magħżula fil-kaxxa ż-żgħira. Fil-kaxxa l-kbira waħħlu l-istampi tal-affarijiet sbieħ tal-persuna.



Attività 2: Kollha għandna kwalitajiet sbieħ

L-Għan tat-Tagħlim

Jidentifikaw xi ħaġa li togħgobhom fihom infushom u f'ħaddieħor.

Ir-Riżultat tat-Tagħlim. Fi tmiem l-attività jien inkun kapaci:

Insib xi ħaġa li togħgobni fija nnifsi u f'ħaddieħor.

Livell

Intermedju

Riżorsi Meħtieġa

Pupazzi tal-idejn jew tas-swaba', ballun bl-ismiley, folja t'attività 'L-affarijiet it-tajbin fl-iskola'.



Passi tal-Attività

1. Ibda l-lezzjoni b'attività ta' Moħħnihawn.
2. Aqra l-istorja f'Attività 1 lill-istudenti bl-użu ta' pupazzi tal-idejn jew tas-swaba'.
3. L-ewwel, għin lill-istudenti biex jifhmu l-istorja billi ssaqsi dawn il-mistoqsijiet:
 - X'taħsbu fuq din l-istorja?
 - X'kienet il-problema ta' Żigu?
 - X'ħaseb Żigu fuq il-fatt li Mika u Freddie m'għażluhx għal-logħba?
 - Kif taħseb li Mika u Freddie ħassewhom fuq Żigu?
4. Imbagħad orbot l-istorja mal-esperjenzi tal-istudenti billi ssaqsihom dawn il-mistoqsijiet:
 - Meta nibdew naħsbu li aħna m'aħniex tajbin jew li aħna ħżiena, kif inħossuna?
 - X'nistgħu nagħmlu meta l-ħsibijiet tagħna jgegħluna nħossuna mdejgin? (nitkellem ma' xi ħadd kbir, nagħmel xi ħaġa biex inħossni aħjar...)
 - X'affarijiet sbieħ nistgħu ngħidu lilna nfusna? (Kollok OK, jien tifel tajjeb jew bravu, jiena tifla maħbuba, jiena ġentili...)

5. Oqgħod bilqiegħda mal-istudenti f'cirku. Itfa' l-ballun lil student u għidlu jsemmi xi haġa li togħgħbu fih nnifsu. Komplu sakemm kull student ikun qal xi haġa li togħgħbu fih nnifsu. Ilagħbu l-logħba għal darb' oħra imma din id-darba staqsi lill-istudenti biex isemmu xi haġa sabiħa fuq student ieħor.

6. L-istudenti jistgħu jagħmlu tpenġija tal-affarijiet li jogħgħbuhom fihom infushom u f'haddieħor.



Attività għad-Dar

Flimkien mal-ġenituri, l-istudenti jaħsbu fuq l-affarijiet sbieħ kollha li hemm l-iskola u jpenġuhom fuq il-folja t'*attività*.

L-AFFARIJET SBIEĦ FL-ISKOLA

Lill-ġenituri: Fakkar lit-tfal li nistgħu nħarsu lejn in-naħa s-sabiha tal-ħajja billi niftakru fl-affarijiet is-sbieħ li għandna f'ħajjitna. Staqsihom biex isemmu l-affarijiet sbieħ kollha li hemm l-iskola u tpenġihom hawn taħt



Attività 3: Tinkwetax, kun kuntent!

L-Għan tat-Tagħlim

Jidentifikaw frażi jew sentenza pożittiva li tigġieled kontra l-ħsibijiet negattivi tagħhom.

Ir-Riżultat tat-Tagħlim. Fi tmiem l-attività jien inkun kapaċi:

Insib frażi jew sentenza pożittiva li tigġieled kontra l-ħsibijiet negattivi tiegħi.

Livell

Avvanzat

Riżorsi Meħtieġa

Pupazzi tal-idejn jew tas-swaba', Il-kanzunetta 'Don't Worry, Be Happy' ta' Bobby McFerrin, *chart*, żebgħa, *markers*, folja t'attività 'L-affarijiet is-sbieħ f'dan l-istaġun'.



Passi tal-Attività

1. Ibda l-lezzjoni b'attività ta' Moħħnihawn.
2. Aqra l-istorja tal-Attività 1 lill-istudenti bl-użu ta' pupazzi tal-idejn jew tas-swaba'.
3. L-ewwel, għin lill-istudenti biex jifhmu l-istorja billi ssaqsi dawn il-mistoqsijiet:
 - X'taħsbu fuq din l-istorja?
 - X'kienet il-problema ta' Żigu?
 - X'ħaseb Żigu fuq il-fatt li Mika u Freddie m'għażluhx għal-logħba?
 - Kif taħseb li Mika u Freddie ħassewhom fuq Żigu?
 - Żigu kif irnexxielu jiftakar li Mika u Freddie kienu fil-fatt ħbieb ta' vera?
4. Imbagħad orbot l-istorja mal-esperjenzi tal-istudenti billi ssaqsihom dawn il-mistoqsijiet:
 - Moħħ Żigu beda jgħidli li hu kien stupidu u li ħadd ma jridu. X'inhuma dawk l-affarijiet li kultant jgħidilna moħħna imma jstgħu ma jkunux vera?

- X'nistgħu nagħmlu meta moħħna jgħidilna biex naħsbu fuq l-affarijiet il-ħżiena? (Nistgħu nitkellmu ma' adult, inkantaw diska, nagħmlu xi ħaġa oħra biex ninsew, naħsbu fuq memorji sbieħ, naħsbu fuq l-affarijiet is-sbieħ...)
- X'affarijiet tajbin nistgħu ngħidu lilna nfusna? (Kollox OK, jiena tifel brav, jiena maħbuba, jiena ġentili...)

5. Għid lill-istudenti li meta s-Sinjura Xemx tibda tħares ħafna lejn in-naħa l-kerha, hi tibda tkanta diska biex tfakkarha tħares lejn in-naħa s-sabiha.

6. Kanta u iżfen mal-istudenti mal-kanzunetta 'Don't Worry, Be Happy!'

7. Wara d-diska, saqsi lill-istudenti biex joqogħdu bilqiegħda f'cirku u saqsihom jekk għandhomx ideat ta' x'jistgħu jgħidu lilhom infushom biex iħarsu lejn in-naħa s-sabiha.

8. Uża' wħud mil-ideat tal-istudenti biex tagħmel *poster*. Waħħal il-*poster* fil-klassi biex tfakkar l-istudenti jgħidu dawn il-frazzjiet meta jkunu qed iħarsu lejn in-naħa l-kerha tas-sitwazzjoni.



Attività għad-Dar

Flimkien mal- ġenituri, l-istudenti jaħsbu fuq daww l-affarijiet sbieħ kollha ta' dan l-istaġun u jpenġuhom fuq il-folja t'*attività*.

L-AFFARIJET SBIEĦ F'DAN L-ISTAGUN

Lill-ġenituri: Fakkar it-tfal li mod ta' kif inħarsu lejn in-naħa s-sabiha hija li jiftakru fl-affarijiet is-sbieħ ta' ħajjithom. Staqsijhom isemmi l-affarijiet is-sbieħ kollha tal-istagun li qegħdin fih u jpenġuhom hawn taħt



SOTTO-TEMA 2

Emozzjonijiet pożittivi

Din is-sottotema tagħti lill-istudenti l-opportunità li jagħrfu, jidentifikaw u jirregolaw l-emozzjonijiet pożittivi. Emozzjonijiet pożittivi bħat-tama, il-kuntentizza u l-umorizmu jgħinu lit-tfal ikompli jizviluppaw ir-rizorsi personali tagħhom u jevitaw problemi psikoloġiċi (Fredrickson, 2001). Fl-ewwel topik, it-tfal jipparteċipaw f'attivitajiet dwar it-tama. L-attivitajiet huma mibnjin fuq l-idea li t-tama hija proċess li permezz tiegħu l-individwu jaħseb b'żewġ modi differenti: l-ewwel hemm dak li jissejjaħ *pathways thinking* i.e. l-abilità li tagħmel għanijiet u toħloq modi kif tilhaqhom, u mbagħad hemm *agency thinking*, li hija l-motivazzjoni u t-twemmin li tista' tilhaq l-għanijiet li tkun għamilt. Fl-attivitajiet dwar il-kuntentizza l-istudenti jesploraw din l-emozzjoni iktar fil-fond inkluż x'inhu dak li jagħmilhom kuntenti, x'jistgħu jagħmlu biex ibiddu burdata hażina f'waħda tajba, u x'jistgħu jagħmlu biex jikkontribwixxu għall-kuntentizza u l-ferħ ta' haddieħor. Fl-aħħar topik dwar l-umorizmu, l-istudenti ikollhom l-opportunità jħarsu lejn il-problemi b'lenti iktar umoristika u jużaw l-umorizmu b'mod pożittiv.

TOPIK 1

IT-TAMA

Għanijiet
tat-
Tagħlim

- JAGĦRFU LI ŻMIEN HAŻIN MHUWIEX GĦAL DEJEM.
- JAGĦRFU LI WARA ŻMIEN HAŻIN HAFNA DRABI JIĠI ŻMIEN SABIH.
- JAGĦMLU GĦANIJIET ĠODDA BIEX JGĦINU ŻMIEN HAŻIN JAQLEB GĦALL-AĦJAR.

TOPIK 2

IL-KUNTENTIZZA

Għanijiet
tat-
Tagħlim

- JIDDESKRIVU ŻMIEN META HASSEWHOM KUNTENTI.
- JIDDESKRIVU MUMENTI TA' FERĦ.
- JIDDESKRIVU ATTIVITÀ JEW PERSUNA LI TAGĦMILHOM KUNTENTI.

TOPIK 3

L-UMORIŻMU

Għanijiet
tat-
Tagħlim

- JAGĦRFU LI META JAĦSBU FUQ XI HAĠA TAD-DAĦQ IĦOSSUHOM AĦJAR.
- JIDENTIFIKAW XI HAĠA LI JISTGĦU JAGĦMLU BIEX JIDĦQU.
- JIDDESKRIVU X'IDAĦĦAQHOM.

Għajnuniet għall-Għalliema

1. Għamel kamera fil-klassi biex tirrekordja mumentu speċjali u turi l-istudenti meta jkunu ferhana. Il-mumentu jistaw ikunu xi għeluq ta' snin ta' xi hadt, jew xi hadt waqt li qed jirbaħ kompetizzjoni. L-istudenti jistgħu jagħmlu pitazz għall-klassi biex fih jiktbu dawk id-drabi li jhossuwhom kuntenti l-iskola.

2. Organizza gurnata "Agħti tbissima lil xi hadt". Heġġeġ lill-istudenti jaqsmu l-kuntentizza tagħhom ma xi hadt ieħor billi jagħmu, jgħidu jew jiktbu xi haġa sabiħa ma' xi hadt minn sħabhom. Per eżempju, juru interess f'haddeieħor billi jisimgħu l-problemi tiegħu/tagħha, jgħidu xi haġa pozittiva lil xi hadt, jagħtu rigal, jilagħbu ma xi hadt, jew jiktbulhom nota speċjali.

3. Meta l-istudenti jhossuwhom mdejquin jew ikollhom gurnata ħazina, organizza mixja jew attività fejn joqgħodu jfittxu xi haġa li tgħinhom iħossuhom aħjar. Dan jista' jkun ġugarell, ktieb jew ħabib/a li jkunu jistgħu jirkellmu miegħu/magħha.

4. Meta l-istudenti jibdew jaqtgħu qalbhom li ser jilħqu l-għanijiet tagħhom, għinhom biex jaqsmuhom f' għanijiet iżgħar.

5. Minflok ngħidu 'Thank God it's Friday' (TGIF), ipprattikaw 'Be Glad it's Monday' (BGIM) bħala parti mir-rutina tal-klassi. Ibda' it-Tnejn b'diska jew storja umoristika biex tgħin l-istudenti jkunu ħerqana u entużjasti għall-gimgħa li gejjja (Cornett, 1986).

TOPIK 1 It-tama

Fi tmiem dan it-topik, l-istudenti għandhom ikunu kapaci:

Jagħrfu li żmien ħażin mhuwiex għal dejjem.

Jagħrfu li wara żmien ħażin ħafna drabi jiġi żmien sabiħ.

Jagħmlu għanijiet godda biex jgħinu żmien ħażin jaqleb għall-aħjar.

Attività 1: Il-mument i ħżiena jgħaddu

L-Għan tat-Tagħlim

Jagħrfu li żmien ħażin mhuwiex għal dejjem.

Ir-Rizultat tat-Tagħlim. Fi tmiem l-attività jien inkun kapaci:

Nagħraf li żmien ħażin igħaddi u ma jibaqx għal dejjem.

Livell

Bażiku

Rizorsi Meħtieġa

Pupazzi tal-idejn jew tas-swaba', il-kanzunetta 'Somewhere Over The Rainbow' ta' Israel "IZ" Kamakawiwo'ole, kartoncina bajda, *finger paint*, folja t'attività 'Wara x-xita toħroġ qawsalla'.



Passi tal-Attività

1. Ibda l-lezzjoni b'attività ta' Moħħnihawn.
2. Aqra din l-istorja lill-istudenti bl-użu ta' pupazzi tal-idejn jew tas-swaba':

Il-Qawsalla

Darba fost l-oħrajn kien hemm nirien kbar fil-ġnien. Hadd ma' wegġa' u l-annimali kollha rnexxielhom jaħrabu minn-nar. Imma b'xorti ħażina, id-dar ta' Ċika nħarqet kollha, u Ċika u l-familja tagħha kellhom imorru jgħixu fin-naħa l-oħra tal-ġnien. Kollox kien differenti f'din il-parti tal-ġnien. Dejjem kienet tagħmel ix-xita. Ma kienx hemm qniefed oħra u Ċika bdiet tħossha waħidha. Hi bdiet tħossha mbezzgħa wkoll għaliex ma kienetx taf x'se jiġri. Ċika bdiet tħoss li kollox kien se jintemm. Darba minnhom Ċika kient bilqiegħda fuq il-faqqiegħ u bdiet tħossha mimlija bid-dwejjaq. Waqt li kienet qed tibki, għadda min ħdejha Żigu. "Naf li dan huwa post differenti," qal Żigu, "imma nittama li l-affarijiet jitjiebu għalik minkejja li ma tafx kif," qal Żigu. Ċika qatt ma semgħet bil-kelma *tama* qabel. Imma hi fehmet lil Żigu. Hi wkoll kienet temmen li l-affarijiet jistgħu jiġu aħjar. It-tama li l-affarijiet se jaqilbu għall-aħjar, għenitha tħossha aħjar. Bdiet taħseb fuq l-affarijiet is-sbieħ li jistgħu jiġru, flok l-affarijiet koroh. "Naf!" qalet Ċika, "Jiena nista' nibni dar ġdida lill-familja tiegħi biex dan il-post il-ġdid ikun iktar jixbaħ id-dar li kellna qabel."

Żigu għen lil Ċika tibni d-dar il-ġdida. Bdew jibnu d-dar bil-weraq, imbagħad wara ġurnata sħiħa jaħdmu, "Wwwuuuuuxxxxxx!!" ir-riħ tajjar il-weraq kollha! Ċika ħassitha mdejqa u rrabjata, imma ma qatgħetx qalbha. Tibni dar iktar b'saħħitha. Ċika u Żigu bnew dar ġdida bil-ġebel. Imma wara ġurnata jaħdmu, "Buuuummmmm!!", ippopotamu kbir laqat il-ġebel u dawn triegħdu u waqgħu u mal-art! Ċika reggħet ħassitha mdejqa u rrabjata, imma ma qatgħetx qalbha. Issa Ċika bniet id-dar tagħha biz-zkuk, tittama li din id-darba d-dar ma taqgħax. Stenniet ir-riħ. Stenniet li jgħaddi ippopotamu kbir ieħor. Imma d-dar baqgħet fejn kienet. "Iva!" Ċika qalet lilha nnifisha. "Iz-zkuk ħadmu! Għamilna sew ma qtajniex qalbna. Irnexxielna Żigu!" Wara tlett ijiem ta' xita, Ċika fetħet it-tieqa mid-dar il-ġdida tagħha u ħarset 'l fuq lejn is-sema. Is-sema kienet mimlija kuluri differenti. Hi qatt ma kienet rat xi ħaġa daqshekk sabiħa qabel. "Żigu, tista' tgħidli dik x'inh li hemm fis-sema?" "Dik qawsalla!", qal Żigu, "Dik tidher wara li tagħmel ix-xita!" "Wow", qalet Ċika, "dan il-post vera sabiħ, inħossni għal qalbi hawn issa".

3. L-ewwel, għin lill-istudenti biex jifhmu l-istorja billi ssaqsi dawn il-mistoqsijiet::

- X'taħseb mill-istorja?
- Kif ħassitha Ċika fil-post il-ġdid?
- X'rat Ċika fis-sema?

4. Imbagħad orbot l-istorja mal-esperjenzi tal-istudenti billi ssaqsihom dawn il-mistoqsijiet:

- Hawn xi hadd li ġieli ra qawsalla?

- Kif inħossu meta naraw il-qawsalla? Għaliex? (Kuntenti, eċitati,... għaliex ix-xita waqfet u ħarġet ix-xemx)
- Ċika ħassitha mbeżżgħa ħafna għaliex ma kinetx taf x'se jiġri fil-post il-ġdid. Hawn xi ħadd li qatt ħassu bħal Ċika? Kontu tittamaw li l-affarijiet jitjiebu wara ftit?

5. Kantaw u iżfnu mal-kanzunetta 'Somewhere Over The Rainbow'. Staqsi l-istudenti:

- Kif qed tħossukom issa li kantajtu u żfintu mal-kanzunetta?

6. Għid l-istudenti li l-qawsalla tista' tgħina niftakru li l-affarijiet il-koroh mhumiex għal dejjem. Il-qawsalla tfisser li l-maltemp spiċċa u li x-xemx issa ħarġet. Pengu qawsalla fuq iċ-chart il-bajda bil-*finger paint* u permezz tal-idejn tal-istudenti. Għid lill-istudenti li jekk ngħinu lil xulxin dan jgħinna biex iż-żmien il-ħażin jgħaddi malajr. Waħhal il-qawsalla fil-klassi u użaha bħala simbolu ta' tama għall-istudenti.



Attività għad-Dar

Il-ġenituri jistgħu jfakkru l-istudenti li wara x-xita, tista' tidher il-qawsalla. Fil-folja t'attività, l-istudenti jistgħu jpenġu s-sħab u x-xita fl-ewwel kaxxa, imbagħad ipenġu l-qawsalla fit-tieni kaxxa. Meta l-istudenti iħossuhom li għaddejjin minn perjodu ħażin u jibdew jaqtgħu qalbhom, il-ġenituri jfakkruhom fit-tpejgija, u li bħal meta l-qawsalla tiġi wara l-maltemp, hekk ukoll iż-żmien is-sabiħ jiġi wara żmien ikrah.

WARA X-XITA TOHROĠ IL-QAWSALLA

Lill-ġenituri: Fakkar lit-tfal li wara x-xita, tista' tiġi l-qawsalla. Għidilhom ipenġu s-sħab u x-xita fl-ewwel kaxxa u wara l-qawsalla fit-tieni kaxxa.



Attività 2: Qabel u wara

L-Għan tat-Tagħlim

Jagħrfu li wara żmien ħażin ħafna drabi jiġi żmien sabiħ.

Ir-Riżultat tat-Tagħlim. Fi tmiem l-attività jien inkun kapaci:

Nagħraf li wara żmien ħażin ħafna drabi jiġi żmien sabiħ.

Livell

Intermedju

Riżorsi Meħtieġa

Pupazzi tal-idejn jew tas-swaba', karti A3, żebgħa, krejjons, folja t'attività 'Zerriegħa tinbidel fi fjura sabiħa'.



Passi tal-Attività

1. Ibda l-lezzjoni b'attività ta' Moħħnihawn.
2. Aqra l-istorja f'Attività 1 lill-istudenti bl-użu ta' pupazzi tal-idejn jew tas-swaba'.
3. L-ewwel, għin lill-istudenti biex jifhmu l-istorja billi ssaqsi dawn il-mistoqsijiet:
 - X'taħseb mill-istorja?
 - Kif taħseb li Ċika ħassitha meta marret fin-naħa l-oħra tal-ġnien? Għaliex?
 - X'qal Żigu lil Ċika?
 - X'għamlet Ċika meta d-dar li bniet waqgħet?
4. Imbagħad orbot l-istorja mal-esperjenzi tal-istudenti billi ssaqsihom dawn il-mistoqsijiet:
 - Ċika ħassitha beżgħana għaliex ma kinetx taf x'se jiġri fil-post il-ġdid. Hawn min xi darba ħassu b'hal Ċika? L-affarijiet tjiebu wara xi ftit żmien?
 - Id-djar li bdiet tibni Ċika bdew jaqgħu imma hi ma qatgħetx qalbha. X'jista' jiġri jekk naqtgħu qalbna?
 - X'tgħallimtu mill-istorja?
5. Għid lill-istudenti jpenġu stampa 'qabel u wara' tal-istorja ta' Ċika. L-ewwel parti tal-istampa tkun ta' Ċika waqt żmien ikrah (tkun ġewwa post ġdid, mingħajr ħbieb, ħafna maltemp, mingħajr dar) u wara l-mumentu sbieħ (id-dar il-ġdida, Żigu b'ħala ħabib, il-qawsalla). L-istudenti jipprezentaw l-istampi lill-bqija tal-klassi.

Wara l-attività, dendl l-istampi fil-klassi biex l-istudenti jiftakru li wara l-mument i diffiċli jigu mument i sbieħ.



Attività għad-Dar

Fil-folja t'attività, l-istudenti flimkien mal-ġenituri, ipengu stampa ta' 'qabel' u 'wara' ta' żerriegħa tikber fi fjura sabiħa. L-istampa tgħin l-istudenti jiftakru li ħafna drabi wara ż-żminijiet diffiċli jigu mument i sbieħ.

ŻERRIEĠĦA TINBIDEL FI FJURA SABIĦA

Lill-ġenituri: Għidu lit-tfal ipenġu stampa ta' qabel u wara ta' meta żerriegħa tikber fi fjura sabiħa.



QABEL

WARA



Attività 3: Għanijiet godda għal Ċika

L-Għan tat-Tagħlim

Jagħmlu għanijiet godda biex jgħinu żmien hażin jaqleb għall-aħjar.

Ir-Riżultat tat-Tagħlim. Fi tmiem l-attività jien inkun kapaci:

Nagħmel għanijiet godda biex inħossni aħjar.

Livell

Avvanzat

Riżorsi Meħtieġa

Pupazzi tal-idejn jew tas-swaba', folja t'attività 'Simboli ta' tama'.



Passi tal-Attività

1. Ibda l-lezzjoni b'attività ta' Moħħnihawn.
2. Aqra l-istorja f'Attività 1 lill-istudenti bl-użu ta' pupazzi tal-idejn jew tas-swaba'.
3. L-ewwel, għin lill-istudenti biex jifhmu l-istorja billi ssaqsi dawn il-mistoqsijiet:
 - X'taħseb mill-istorja?
 - Żigu jgħid lil Ċika biex ikollha t-tama. Xi jfisser li jkollok it-tama?
 - X'għamlet Ċika meta d-dar waqgħet?
 - Tistgħu timmaginaw x'kien jigri kieku Ċika qatgħet qalbha?
 - X'għen lil Ċika biex tkompli tibni d-dar il-ġdida?
4. Imbagħad orbot l-istorja mal-esperjenzi tal-istudenti billi ssaqsihom dawn il-mistoqsijiet:
 - Ċika hażen beżgħana għaliex ma kinetx taf x'se jigri fil-post il-ġdid. Hawn min xi darba hażen b'hal Ċika? L-affarijiet tjebebu wara xi ftit żmien?
 - Id-djar ta' Ċika bdew jaqgħu imma hi ma qatgħetx qalbha. Li jkollok it-tama u ma taqtax qalbek huwa importanti? Għaliex?
 - Immagina li dak li ġara lil Ċika jgri lilek. Kont terġa' tibni d-dar jew kont taqta' qalbek? Hemm xi mumentu li aħjar taqta' qalbek?

5. Staqsi l-istudenti biex joqogħdu bilqiegħda ġewwa ċirku u saqsihom biex jaħsbu f'għanijiet oħra li Ċika setgħet għamlet biex l-affarijiet ikunu aħjar fil-post il-ġdid (eżempju: tagħmel ħbieb ġodda, tippjana festin, tkellem lil sħabha meta timmissja l-parti l-oħra tal-ġnien eċċ.).

6. Wara l-istudenti jpenġu x'tista' tagħmel Ċika biex ittejjeb l-affarijiet fil-post il-ġdid. L-istudenti mbagħad jipprezentaw l-ideat u l-istampi tagħhom il-bqija tal-klassi.




Attività għad-Dar

Il-ġenituri jqasqsu l-istampi u l-istudenti mbagħad iqabblu s-simboli ta' tama li jistgħu jmorru flimkien. Is-simboli ta' tama li hemm fil-folja t'attività jinstabu fin-natura u juruna li wara l-mumentu diffiċli jigu mumentu sbieħ.

SIMBOLI TA' TAMA

Lill-ġenituri: Qasqsu l-istampi u staqsu lit-tfal ipoġġuhom wara xulxin biex juru li wara l-mumentu diffiċli jiġu mumentu sbieħ.



TOPIK 2 Il-kuntentizza

Fi tmiem dan it-topik, l-istudenti għandhom ikunu kapaċi:

Jiddeskrivu żmien meta ħassewhom kuntenti.

Jiddeskrivu mumentu ta' ferħ.

Jiddeskrivu attività jew persuna li tagħmilhom kuntenti.

Attività 1: Ċika tħosha kuntenta

L-Għan tat-Tagħlim

Jiddeskrivu żmien meta ħassewhom kuntenti.

Ir-Riżultat tat-Tagħlim. Fi tmiem l-attività jien inkun kapaċi:

Niddeskrivi żmien meta ħassejtني kuntent/a.

Livell

Bażiku

Riżorsi Meħtieġa

Pupazzi tal-idejn jew tas-swaba', il-kanzunetta- 'If You're Happy and You Know it', ballun żgħir, folja t'attività 'Kif tidher il-kuntentizza?'



Passi tal-Attività

1. Ibda l-lezzjoni b'attività ta' Moħħnihawn.
2. Aqra din l-istorja lill-istudenti bl-użu ta' pupazzi tal-idejn jew tas-swaba':

Ċika tmur tesplora

Darba fost l-oħrajn meta Ċika kienet l-iskola, waqgħet u ġiet fuq darha. Ċika wegġgħet ħafna u kellha bżonn tmur għand il-veterinarju. Biex tfieq, Ċika kellha bżonn tistrieħ. Għal xi ffit żmien ma setgħetx tizzerrzaq mill-għolja ma' sħabha. Kellha tibqa' ħdejn id-dar tagħha. Ċika bdiet tgerger. "Dan mhux sew! Għaliex jien irrid nibqa' hawn, waqt li qniefed l-oħra qed jilagħbu fil-ġnien?! Kemm jien irrabjata!" qalet Ċika lil Żigu. Żigu nduna li Ċika kienet irrabjata ħafna. Meta kienet tirrabja, il-ponot ta' wara daharha kienu jqumu xewk xewk u setgħet twegġa' lill-annimali l-oħra. Żigu kien jaf li Ċika kellha bżonn tmur ġo rokna għall-kwiet biex tikkalma. "Jiddispjaċini li ma tistax tmur tilgħab mal-oħrajn Ċika," qal Żigu. "Imma x'taħseb jekk tmur f'rokna għall-kwiet biex taħseb fuq ffit fuq irrabja li għandek?" Ċika ma riedet twegġa' lil ħadt u għalhekk marret f'rokna għall-kwiet.

Fir-rokna għall-kwiet, Ċika setgħet tikkalma u taħseb b'mod iktar ċar. "Vera nixtieq immur barra nilgħab ma' sħabi", ħasbet Ċika, "imma nista' nsib xi ħaġa oħra x'nagħmel hawnhekk minflok". Ċika kienet tħobb tesplora. "Hhhmm," ħasbet Ċika, "forsi meta nesplora nħossni aħjar." "Żigu, trid tiġi tesplora miegħi?", saqsitu Ċika. "Mela! Din idea veru tajba!" qal Żigu. Għalhekk, Ċika u Żigu marru jesploraw fil-inħawi fil-qrib. Daħħlu rashom fil-ħamrija. Bdew iffittxu taħt is-siġar u l-ħaxix. Ċika sabet ħafna affarijiet sbieħ: żewġ rixiet ta' għasfur kollha kuluri, weraq differenti li qatt ma' kienet rat bħalhom qabel, passi ta' annimali oħra, u għanqbuta ta' brimba! Sal-aħħar tal-ġurnata, il-burdata ta' Ċika nbidlet għal waħda tajba. "Ara, Żigu!" qalet Ċika eċitata, "il-ponot ta' wara darhi m'għadhomx ippuntati l-fuq! Qed inħossni kuntenta issa!" Billi wegġgħet daharha ma kienx ifisser li Ċika ma setgħetx tilgħab ma' sħaba. Kellhom bżonn biss jilagħbu logħba differenti. Minn dakinhar 'il quddiem, Ċika indunat li hi setgħet tbiddel burdata ħażina f'waħda tajba u li kellha ħabib tajjeb li seta' jgħinha.

3. L-ewwel, għin lill-istudenti biex jifhmu l-istorja billi ssaqsi dawn il-mistoqsijiet::

- X' taħsbu minn din l-istorja?
- Kif ħassitha Ċika meta ma setgħetx tilgħab ma' sħaba?
- X'għamlet biex tbiddel il-burdata ħażina tagħha?

4. Imbagħad orbot l-istorja mal-esperjenzi tal-istudenti billi ssaqsihom dawn il-mistoqsijiet:

- X'jiġri meta nħossuna kuntenti? (nitbissmu iktar, għandna iktar enerġija, nidhqu, ikollna aptit nilagħbu ma' sħabna)
- Fejn tħossu l-kuntentizza f'ġisimkom?
- X'kulur tagħtuhom is-sentimenti ferrihija?

5. Saqsi lill-istudenti biex joqogħdu bilqiegħda f'ċirku. Itfa' l-ballun lil student u saqsih/a mument meta ħassu/ħassitha kuntent/a (per eżempju waqt għeluq sninhom, meta rċievu rigal, meta lagħbu ma' sħabhom eċċ.) Komplu sakemm kull student semma mument meta kien/kienet kuntent/a.

6. Għid lill-istudenti li se jitgħallmu xi ħaġa li se tagħmilhom kuntenti – ikantaw. Kantaw u iżfnu ma' 'If You're Happy and You Know It'. L-istudenti jistgħu jżidu mal-lirika tal-kanzunetta fl-aħħar (per eżempju., *If you're happy and you know it jump with joy (hey hey)/ turn around (ol-eh)/ nod your head (nod nod)/ slap your knees (slap slap)...*)

If You're Happy and You Know It

If you're happy and you know it, clap your hands (clap clap)

If you're happy and you know it, clap your hands (clap clap)

If you're happy and you know it, then your face will surely show it

If you're happy and you know it, clap your hands. (clap clap)

If you're happy and you know it, stomp your feet (stomp stomp)

If you're happy and you know it, stomp your feet (stomp stomp)

If you're happy and you know it, then your face will surely show it

If you're happy and you know it, stomp your feet. (stomp stomp)

If you're happy and you know it, shout "Hurray!" (hoo-ray!)

If you're happy and you know it, shout "Hurray!" (hoo-ray!)

If you're happy and you know it, then your face will surely show it

If you're happy and you know it, shout "Hurray!" (hoo-ray!)

If you're happy and you know it, do all three (clap-clap, stomp-stomp, hoo-ray!)

If you're happy and you know it, do all three (clap-clap, stomp-stomp, hoo-ray!)

If you're happy and you know it, then your face will surely show it

If you're happy and you know it, do all three. (clap-clap, stomp-stomp, hoo-ray!)



Attività għad-Dar

Fil-folja t'attività, l-istudenti, flimkien mal-ġenituri, jagħmlu ċirku ma' dawk il-persuni li jidhru kuntenti.

KIF TIDHER IL-KUNTENTIZZA?

Lill-ġenituri: It-tfal iridu jagħmlu ċirku madwar dawk il-persuni li jidhru kuntenti.



Attività 2: Mumentu ta' kuntentizza

L-Għan tat-Tagħlim

Jiddeskrivu mumentu ta' ferħ.

Ir-Riżultat tat-Tagħlim. Fi tmiem l-attività jien inkun kapaci:

Niddeskrivi mumentu ta' ferħ.

Livell

Intermedju

Riżorsi Meħtieġa

Pupazzi tal-idejn jew tas-swaba', ritratti tal-istudenti meta kienu kuntenti, folja t'attività 'X' jagħmilni kuntent/a?'



Passi tal-Attività

1. Qabel il-ġurnata tal-attività, staqsi lill-ġenituri biex iġibu xi ritratti ta' mumentu meta t-tfal kienu kuntenti u jgibuhom l-iskola (per eżempju., meta tfal qegħdin il-bandli, jilagħbu ma' sħabhom, waqt xi festin eċċ...).
2. Ibda l-lezzjoni b'attività ta' Moħnihawn.
3. Aqra l-istorja f'Attività 1 lill-istudenti bl-użu ta' pupazzi tal-idejn jew tas-swaba'.
4. L-ewwel, għin lill-istudenti biex jifhmu l-istorja billi ssaqsi dawn il-mistoqsijiet:
 - X' taħsbu minn din l-istorja?
 - Kif ħassitha Ċika meta ma setgħetx tilgħab ma' sħaba?
 - X'kien qed jigri ġewwa fijha?
 - X'għamlet biex tbiddel il-burdata ħażina?
5. Imbagħad orbot l-istorja mal-esperjenzi tal-istudenti billi ssaqsihom dawn il-mistoqsijiet:
 - Meta Ċika ma setgħetx tilgħab ma' sħaba, ħassitha rrabjata. X'sentimenti oħra nistgħu nħossu?

- Meta jkollok sentimenti negattivi, x'tagħmel? Tgħid lil xi ħadd fuqhom? Tmur f'post għall-kwiet bħal Ċika?
- Ċika marret tesplora ma' Żigu biex tħossha aħjar. X'igiegħlek tħossok aħjar meta tkun f'burdata ħażina?
- Kulħadd jesprimi l-ferħ b'modi differenti. Meta Ċika tkun kuntenta, il-ponot ta' wara darha ma jibqgħux dritti. Xi studenti jidhqu, oħrajn jilagħbu jew jaqbzu u jċapċpu. Inti x'tagħmel biex turi li int kuntent/a?

6. L-istudenti jistgħu jikkellmu fuq ir-ritratti li ġabu magħhom: x'qed jagħmlu fir-ritratt, għaliex jogħgobhom ir-ritratt u affarijiet oħra li jagħmluhom kuntenti.

7. Staqsi lill-istudenti:

- X'nistgħu nagħmlu biex nagħmlu lil ħaddieħor kuntent?

8. Kanta u iżfen ma' diska ferrihija mal-istudenti.



Attività għad-Dar

Flimkien mal-ġenituri, l-istudenti jpenġu dawk l-affarijiet li jagħmluhom kuntenti fil-folja t'attività.

X'JAGĦMILNI KUNTENT/A?

Lill-ġenituri: Staqsi lit-tfal biex isemmu dawk l-affarijiet li jagħmluhom u jpenġuhom hawn taħt.



A large, empty rounded rectangular box with an orange border, intended for children to draw or write about their content.



Attività 3: Ċika tmur tesplora

L-Għan tat-Tagħlim

Jiddeskrivu attività jew persuna li tagħmilhom kuntenti.

Ir-Riżultat tat-Tagħlim. Fi tmiem l-attività jien inkun kapaci:

Niddeskrivi attività jew persuna li tagħmilni kuntent/a.

Livell

Avvanzat

Riżorsi Meħtieġa

Pupazzi tal-idejn jew tas-swaba', A3 charts jew karti, żebgħa, magazine cuttings, krejons, dekorazzjonijiet, folja t'attività 'Kif nista' nagħmel lil ħaddieħor kuntent?'



Passi tal-Attività

1. Ibda l-lezzjoni b'attività ta' Moħħnihawn.
2. Aqra l-istorja f'Attività 1 lill-istudenti bl-użu ta' pupazzi tal-idejn jew tas-swaba'.
3. L-ewwel, għin lill-istudenti biex jifhmu l-istorja billi ssaqsi dawn il-mistoqsijiet:
 - X' taħsbu minn din l-istorja?
 - Kif ħassitha Ċika meta ma setgħetx tilgħab ma' sħaba?
 - Għaliex Ċika ħassitha rrabjata meta ma' setgħetx tilgħab ma' sħaba?
 - X'għamlet biex tbiddel il-burdata ħażina?
 - Min għenha biex tbiddel il-burdata?
4. Imbagħad orbot l-istorja mal-esperjenzi tal-istudenti billi ssaqsihom dawn il-mistoqsijiet:
 - Meta Ċika ma setgħetx tilgħab ma' sħaba, kif ħassitha?
 - Meta jkollok sentimenti negattivi, x'tagħmel? Tgħid lil xi ħadd fuqhom? Tmur f'post għal kwiet bħal Ċika?
 - Ċika saret kuntenta billi tagħmel xi ħaġa li togħgobha. U hi staqsiet lill-ħabib tagħha biex jgħinha tbiddel il-burdata. Tista' taħseb f'xi ħaġa li tgħinek

tħossok kuntent/a bħal ma' għamlet Ċika? Tista' taħseb fuq xi ħadd speċjali li jgħinek tbiddel burdata ħażina f'waħda tajba?

5. L-istudenti jpenġu stampa jew jagħmlu *collage* ta' attività jew persuna li tgħinhom ikunu ferħana.

6. Staqsi lill-istudenti: x' nistgħu nagħmlu biex nagħmlu lil xi ħadd kuntent?



Attività għad-Dar

L-istudenti jitkellmu mal-ġenituri fuq x'jistgħu jagħmlu biex jagħmlu lill-oħrajn kuntenti. L-istudenti jpenġu xi affarijiet li jistgħu jagħmlu fil-folja t'*attività*.

KIF NISTA' NAGHMEL LIL HADDIEHOR KUNTENT?

Lill-ġenituri: Iddiskuti mat-tfal x'jistgħu jagħmlu biex jaqsmu l-kuntentizza tagħhom mal-oħrajn. It-tfal itpenġi dawn l-azzjonijet hawn taħt.



TOPIK 3 L-umorizmu

Fi tmiem dan it-topik, l-istudenti għandhom ikunu kapaci:

Jagħrfu li meta jaħsbu fuq xi ħaġa tad-daħq iħossuhom aħjar.

Jidentifikaw xi ħaġa li jistgħu jagħmlu biex jidħqu.

Jiddeskrivu x'idaħhaqhom.

Attività 1: Aġmel wiċċ tad-daħq**L-Għan tat-Tagħlim**

Jagħrfu li meta jaħsbu fuq xi ħaġa tad-daħq iħossuhom aħjar.

Ir-Rizultat tat-Tagħlim. Fi tmiem l-attività jien inkun kapaci:

Nagħraf li meta naħseb fuq xi ħaġa tad-daħq inħossni aħjar.

Livell

Bażiku

Rizorsi Meħtieġa

Pupazzi tal-idejn jew tas-swaba', kamera, folja t'attività 'Għamel wiċċ tad-daħq'.

**Passi tal-Attività**

1. Ftit jiem qabel l-attività, ħu ritrat ta' kull student jagħmel wiċċ tad-daħq.
2. F'jum l-attività, ibda l-lezzjoni b'attività ta' Moħnihawn.
3. Aqra din l-istorja lill-istudenti bl-użu ta' pupazzi tal-idejn jew tas-swaba':

Ċika kellha ġurnata ħażina

Le! Ċika l-qanfud kien qed ikollha ġurnata mhux daqshekk tajba! Kollox kien sejjer ħażin! Ċika qamet tard. Minflok qabdet it-*toothpaste* biex taħsel snienha, qabdet ix-*shampoo*! U le! Imbagħad libset il-qalziet fuq rasha flokk f'riġlejha! U le! Minflok ħadet in-nuċċali tal-vista l-iskola, ħadet magħha n-nuċċali tax-xemx! U le! Minflok ħadet il-*lunch* tagħha l-iskola, ħadet l-ikel tal-kelb tagħha! U le! Ċika kien tassew qed ikollha ġurnata ħażina. Ċika qalet lil Żigu bil-ġurnata ħażina li kellha. “Mela qomt tard, ħsilt snieni bix-*shampoo*, ilbist il-qalziet fuq rasi, ilbist in-nuċċali tax-xemx fil-klassi u ħadt l-ikel tal-kelb l-iskola! X'jista' jiġri iktar ħażin illum? X'ġurnata ħażina! Ċika bdiet tara lilha nnifisha bil-qalziet fuq rasha, liebsa n-nuċċali tax-xemx u tiekol l-ikel tal-kelb! U bdiet titbissemm. Żigu u Ċika issa ħasbu li fil-verità ma kinetx ġurnata ħażina. Kienet ġurnata tad-daħq! Kull haġa li ġara beda jdaħħaqhom. X'hin bdew jaraw il-parti umoristika tal-ġurnata, l-ġurnata nbidlet minn waħda mħawda għal waħda tad-daħq!

3. L-ewwel, għin lill-istudenti biex jifhmu l-istorja billi ssaqsi dawn il-mistoqsijiet:

- X'taħseb mill-istorja?
- X'kienu l-partijiet tad-daħq tal-istorja?
- Kif irnexxiela tħossa aħjar Ċika?

4. Imbagħad orbot l-istorja mal-esperjenzi tal-istudenti billi ssaqsihom dawn il-mistoqsijiet:

- Tiftakar b'xi haġa tad-daħq li ġralek?
- Ġieli ħarist lejn il-parti tad-daħq ta' xi problema?

5. Staqsi l-istudenti biex jagħmlu wiċċ tad-daħq u hu ritratt ta' kull student waqt li qed jagħmlu dan il-wiċċ. Itfa' r-ritratti fuq il-ħajt ta' 'L-Ucuħ tad-Daħq'. Staqsi l-istudenti kif iħossuhom issa li għamli xi haġa tad-daħq.

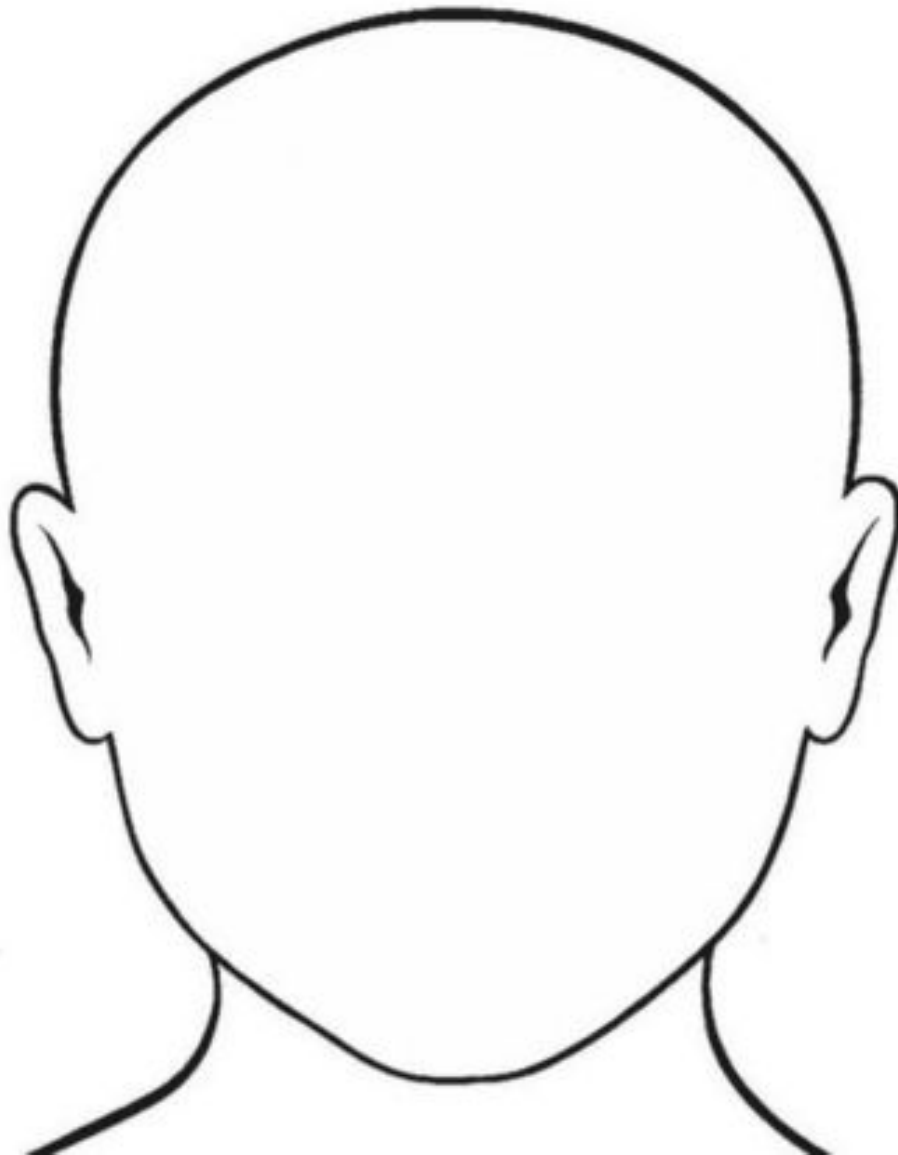


Attività għad-Dar

Il-ġenituri jistgħu jgħinu l-istudenti biex jagħmlu tip ta' wiċċ tad-daħq ieħor minn stampi tal-partijiet tal-wiċċ li jistgħu jsibu minn xi rivisti qodma. Biex jiġi tad-daħq, l-istudenti jistgħu jwaħħlu partijiet tal-wiċċ f'post differenti fil-wiċċ, per eżempju, iwaħħlu mniefer fejn hemm l-għajnejn, jew il-ħalq fejn hemm il-geddum, eċċ.

AGĦMEL WIĊĊ TAD-DAĦQ

Lill-ġenituri: Għin lit-tfal jagħmlu wiċċ tad-daĦq billi jużaw partijiet tal-wiċċ minn cut-outs tal-magazines. Biex jiġi iktar tad-daĦq, għamlu l-partijiet f'postijiet mhux tas-soltu per eżempju minflok ħalq eċċ.



Attività 2: Nista' nagħmel xi ħaġa tad-daħq

L-Għan tat-Tagħlim

Jidentifikaw xi ħaġa li jistgħu jagħmlu biex jidhqu.

Ir-Rizultat tat-Tagħlim. Fi tmiem l-attività jien inkun kapaci:

Insib xi ħaġa li tista' tgħinni nidhaq.

Livell

Intermedju

Rizorsi Meħtieġa

Pupazzi tal-idejn jew tas-swaba', *magazine cut-outs* ta' partijiet tal-wiċċ (ħluq, għajnejn, mnieħer eċc.), karti A4, krejons, *markers*, folja t'attività 'Animal tad-daħq'.



Passi tal-Attività

1. Ibda l-lezzjoni b'attività ta' Moħħnihawn.
2. Aqra l-istorja f'Attività 1 lill-istudenti bl-użu ta' pupazzi tal-idejn jew tas-swaba'.
3. L-ewwel, għin lill-istudenti biex jifhmu l-istorja billi ssaqsi dawn il-mistoqsijiet:
 - X'taħseb mill-istorja?
 - Għaliex Ċika kienet imdejqa?
 - X'kienet il-parti tad-daħq tal-istorja ta' Ċika?
 - X'għen lil Ċika tħossha aħjar?
4. Imbagħad orbot l-istorja mal-esperjenzi tal-istudenti billi ssaqsihom dawn il-mistoqsijiet:
 - Tiftakar f'xi ħaġa tad-daħq li ġralek?
 - Tiftakar f'xi problema li kellek inti (jew xi hadd li taf) fejn ħarist lejn il-parti tad-daħq?

- X'jigri meta nħarsu lejn il-partijiet il-koroh tal-problema? X'jigri meta nħarsu lejn il-partijiet tad-daħq tal-problema?

5. Għamel il-partijiet tal-uċuħ f'nofs il-mejda. Għid lill-istudenti biex jagħmlu *collage* 'Wiċċ tad-daħq' magħmul minn partijiet differenti tal-wiċċ (għajnejn, ħalq u mniefer differenti). Staqsi lill-istudenti jekk hux qed iħossuhom aħjar issa li qed iħarsu lejn il-parti umoristika tas-sitwazzjoni.

6. Staqsi l-istudenti biex jidentifikaw xi ħaġa li jistgħu jagħmlu biex jidħqu jekk għaddejin minn perjodu ħażin. L-istudenti jistgħu juru din il-ħaġa tad-daħq lil sħabhom tal-klassi (per eżempju, jagħmlu żifna tad-daħq, jagħmlu wiċċ tad-daħq eċċ).



Attività għad-Dar

Flimkien mal-ġenituri, l-istudenti jagħmlu stampa ta' animal tad-daħq minn *cut-outs* tal-*magazines*. L-istampa jrid ikolla ġisem ta' animal partikolari u wiċċ ta' animal ieħor per eżempju raġel b'wiċċ ta' ħuta, kelb b'ras ta' tiġieġa, eċċ.

ANNIMAL TAD-DAĦQ

Lill-ġenituri: Għin lit-tfal jagħmlu stampa tad-daĥq b'ġisem ta' animal li jkollu wiċċ ta' animal ieħor differenti minn cut-outs ta' magazine. It-tfal iwaħħlu l-istampa hawn taħt.



Attività 3: X'insib tad-daħq

L-Għan tat-Tagħlim

Jiddeskrivu x'idaħħaqhom.

Ir-Riżultat tat-Tagħlim. Fi tmiem l-attività jien inkun kapaci:

Niddeskrivi l-affarijiet li jdaħħquni.

Livell

Avvanzat

Riżorsi Meħtieġa

Pupazzi tal-idejn jew tas-swaba', karti A4, krejjons, *markers*, folja t'attività 'X'tilbes?'



Passi tal-Attività

1. Ibda l-lezzjoni b'attività ta' Moħħnihawn.
2. Aqra l-istorja f'Attività 1 lill-istudenti bl-użu ta' pupazzi tal-idejn jew tas-swaba'.
3. L-ewwel, għin lill-istudenti biex jifhmu l-istorja billi ssaqsi dawn il-mistoqsijiet:
 - X'taħseb mill-istorja?
 - Għaliex Ċika kienet imdejqa?
 - X'kienet il-parti tad-daħq tal-istorja ta' Ċika?
 - X'għen lil Ċika tħossha aħjar? Għaliex?
4. Imbagħad orbot l-istorja mal-esperjenzi tal-istudenti billi ssaqsihom dawn il-mistoqsijiet:
 - Tiftakar b'xi haġa tad-daħq li ġralek?
 - Tiftakar b'xi problema li kellek inti (jew xi hadd li taf) fejn ħarist lejn il-parti tad-daħq?
 - X'jiġri meta nħarsu lejn il-partijiet il-koroh tal-problema? X'jiġri meta nħarsu lejn il-partijiet tad-daħq tal-problema?

- Kif nistgħu nbiddlu ġurnata ħażina f'ġurnata tad-daħq? (ngħidu ċ-ċajt, naraw *cartoons* tad-daħq, nidħqu ma' sħabna...)

5. Staqsi lill-istudenti biex jaqsmu bejniethom dawk l-affarijiet li jdaħquhom.

6. L-istudenti jpenġu stampa ta' dawk l-affarijiet li jdaħquhom u juruha l-bqija tal-klassi.



Attività għad-Dar

L-istudenti jilagħbu l-logħba tal-annimal tad-daħq mal-ġenituri. Il-ġenituri jqasqsu l-stampi mill-folja t'attività u jitfgħu l-istampi tal-annimali f'borża waħda, u l-aċċessorji f'borża oħra. It-tfal iridu jaqbd u stampa mill-ewwel borża u stampa mit-tieni borża. It-tfal ipenġi ukoll stampa tal-annimal liebes l-aċċessorju li tellgħtu mill-borża, per eżempju, ħanzir bil-mustaċċi, qattus bil-*pigtails* eċċ. Il-ġenituri jtellgħu l-istampi u jagħmlu tpenġija huma wkoll. L-għada, it-tfal jieħdu l-istampi l-iskola biex juruhom lill-bqija tal-klassi.

X'TILBES?

Lill-ġenituri: Ilagħbu din il-logħba tal-animall tad-daħq mat-tfal. Qasqas l-istampi mil-folja t'attività u itfa' l-istampi tal-animalli f'borża waħda u l-aċċessorji f'borża oħra. It-tfal jaqbd u stampa mill-ewwel borża, u wara oħra mit-tieni borża u mbagħad ipenġu stampa ta' animall liebes l-aċċessorju li tellgħu, per eżempju ħanzir bil-mustaċċi, qattus bil-pigtails eċċ. Il-ġenituri jistgħu jtellgħu l-istampi u jagħmlu tpenġija huma wkoll.




Animalli



Aċċessorji





Checklist għall-Assessjar tal-Għalliema

Isem tal-Istudent/a: _____ Data: _____	0: Mhux osservata/ mhux applikabbli 1: Qed tiżviluppa 2: Żviluppata 3: Ikkonsolidata
Istruzzjonijiet: Imla <i>ċ-checklist</i> għal kull student fi tmiem Tema 3 Nizviluppaw Mentalità Pożittiva	
3. NIZVILUPPAW MENTALITÀ POŻITTIVA	
3.1 HSIEB POŻITTIV U OTTIMISTIKU	Livell 0,1,2 jew 3
3.1.1. Hsieb pożittiv u negattiv	
3.1.1.B ¹ . L-istudent kapaċi jagħraf li nistgħu nħarsu lejn in-naħa s-sabiha jew in-naħa l-kerha tal-ħajja	
3.1.1.I. L-istudent kapaċi jidentifika x'jgħid xi hadd li jħares lejn in-naħa s-sabiha	
3.1.1.A. L-istudent kapaċi jagħraf kif min iħares lejn in-naħa s-sabiha u min iħares lejn in-naħa l-kerha jiffaċċja l-isfidi	
3.1.2. Nahsbu b'mod pożittiv, inhossuna aħjar	
3.1.2.B. L-istudent kapaċi jagħraf li meta jħares lejn in-naħa s-sabiha jhossu aħjar	
3.1.2.I. L-istudent kapaċi jidentifika l-emozzjonijiet li jiġu wara li jħares lejn in-naħa s-sabiha	
3.1.2.A. L-istudent kapaċi jidentifika kif xi hadd iħossu wara li jħares lejn l-affarijiet is-sbieħ	
3.1.3. Niġġieldu kontra l-hsibijiet negattivi	
3.1.3.B. L-istudent kapaċi jidentifika xi haġa tajba fih innifsu li tghinu jhossu aħjar fi żmien ħażin	
3.1.3.I. L-istudent kapaċi jidentifika xi haġa li togħġbu fih innifsu u f'haddiehor	
3.1.3.A. L-istudent kapaċi jidentifika frazi jew sentenza li tghinu jiġġieled hsibijiet negattivi	
3.2. EMOZZJONIJIET POŻITTIVI	
3.2.1. It-tama	
3.2.1.B. L-istudent kapaċi jagħraf li żmien ħażin iġhaddi u mhuwiex għal dejjem	
3.2.1.I. L-istudent kapaċi jagħraf li wara żmien ħażin, hafna drabi jiġi żmien sabiħ	
3.2.1.A. L-istudent kapaċi jagħmel għanijiet ġodda biex jibdel żmien ħażin għall-wiehed aħjar	

¹ B = Livell bażiku, I = Livell intermedju, A = Livell avvanzat

3.2.2. Il-kuntentizza	
3.2.2.B. L-istudent kapaċi jiddeskrivi żmien meta ħassu kuntent	
3.2.2.I. L-istudent kapaċi jiddeskrivi mument ta' ferħ	
3.2.2.A. L-istudent kapaċi jiddeskrivi attività jew persuna li tagħmlu kuntent	
3.2.3. L-umorizmu	
3.2.3.B. L-istudent kapaċi jagħraf li meta jahseb fuq xi ħaġa tad-daħq ihossu aħjar	
3.2.3.I. L-istudent kapaċi jidentifika xi ħaġa li jista' jagħmel biex jidhaq	
3.2.3.A. L-istudent kapaċi jiddeskrivi x'idahħqu	

Il-kapaċitajiet tal-istudent/a:

Il-bżonnijiet tal-istudent:

Għanijiet għal titjib:

TEMA 4 Nizviluppaw Sens ta' Determinazzjoni Soda

Sottotema 1 Insolvu l-problemi

TOPIK 1

Niddefinixxu l-problema u naħsbu f'soluzzjonijiet kreattivi

TOPIK 2

Nqisu s-soluzzjonijiet u nieħdu deċiżjoni

TOPIK 3

Nappliwaw soluzzjoni u nevalwawha

Sottotema 2 L-empowerment u l-awtonomija

TOPIK 1

Nizviluppaw skop għall-ħajja u għaliex qed ngħixu

TOPIK 2

Nizviluppaw sens ta' kontroll u kunfidenza fina nnfusna

TOPIK 3

Nitgħallmu naqbzu għalina nnfusna

SOTTOTEMA 1 Insolvu l-problemi

L-istudji li saru dwar ir-reżiljenza juru li tfal reżiljenti għandhom l-kapaċità li jsolvu l-problemi (Benard, 2004; Munist et al., 1998). Din il-kapaċità tgħin lit-tfal jegħlbu l-isfidi u tipproteġihom mill-effettivi negattivi li jħallu l-problemi. Din il-kapaċità tgħinhom iqisu u jaraw r-riżorsi li għandhom, jagħmlu pjanijiet realistiċi, u ifittxu l-għajnuna meta hemm bżonn. Din is-sottotema, li hija ffokata fuq il-problemi u fuq il-ħiliet biex it-tfal ikunu kapaċi jsolvuhom, hija maqsuma fi tliet topik li jkopru l-passi ġenerali ta' kif nistgħu nsolvu l-problemi. Fl-ewwel topik, l-istudenti se jiġu mistiedna biex jagħtu definizzjoni tal-problema (jiġbru l-informazzjoni dwarha, jiddefinixxu l-oġġettivi, u janalizzaw dak li jista' jgħinhom u dak li jista' jtellifhom milli jsolvu l-problema) u jsibu soluzzjonijiet kreattivi għall-problema. Fit-tieni topik, l-istudenti jizviluppaw ħiliet biex iqisu s-soluzzjonijiet, inkluż il-ħin u l-isforz li hemm bżonn, u jevalwaw ir-riżultati tas-soluzzjonijiet. It-tielet topik jenfazizza l-applikazzjoni u l-evalwazzjoni tas-soluzzjonijiet, u joffri l-opportunità lill-istudenti biex isolvu l-problemi billi jippruvaw soluzzjonijiet differenti, jevalwaw ir-riżultati tas-soluzzjonijiet, u jergħu jipprovaw xi soluzzjonijiet oħra jekk hemm bżonn. F'dan l-aħħar topik, l-istudenti jkunu kapaċi wkoll isemmu l-proċess u l-passi ta' kif isolvu l-problemi.

TOPIK 1 NIDDEFINIXXU L-PROBLEMA U NAHSBU F'SOLUZZJONIJIET KREATTIVI**Għanijiet
tat-Tagħlim**

- JAGĦRFU SITWAZZJONI PROBLEMATIKA.
- JAGĦRFU LI JISTGĦU JSIBU SOLUZZJONIJIET GĦAL PROBLEMA.
- ISIBU SOLUZZJONIJIET KREATTIVI GĦAL PROBLEMA.

TOPIK 2 NQISU S-SOLUZZJONIJIET U NIEĦDU DEĊIŻJONI**Għanijiet
tat-Tagħlim**

- JIDDESKRIVU JEKK IS-SOLUZZJONIJIET JAĦDMUX JEW LE.
- JIDDISTINGWU BEJN SOLUZZJONIJIET TQAL JEW ĦFIEF BIEX JIĠU MĦADDMA FIL-PRATTIKA.
- IQISU JEKK JOGĦĠBUHOMX IR-RIŻULTATI TA' AZZJONI QABEL JIEĦDU DEĊIŻJONI.

TOPIK 3 NAPPLIKAW U NEVALWAW IS-SOLUZZJONI**Għanijiet
tat-Tagħlim**

- JAPPLIKAW SOLUZZJONI BIEX ISOLVU PROBLEMA.
- IQISU R-RIŻULTATI TA' SOLUZZJONI LI ĠIET UŻATA U JEKK HEMM BŻONN JERĠĠU JIPPRUVAW.
- JIDENTIFIKAW U JAPPLIKAW T-TLIET STADJI TAL-PROĊESS TA' KIF ISOLVU L-PROBLEMI.

Għajnuniet għall-Għalliema

1. Għin lit-tfal jifhmu li xi kultant ser ikollna problemi, kunflitti, u diżgwid iżda nistgħu nitgħallmu l-aħjar mod ta' kif insolvuhom.
2. Għin lit-tfal jaħsbu u jiġbru informazzjoni biex jidentifikaw u jsolvu l-problemi b'mod effettiv.
3. Uża l-problemi li jinqalgħu ta' kuljum fil-klassi biex tgħin lit-tfal jaħsbu b'mod kreattiv meta jkunu jridu jsolvu xi problema.
4. Inkludi dawn il-proċessi ta' kif wieħed isolvi problema f' sitwazzjonijiet diffiċli fil-klassi biex tgħin lit-tfal jaħsbu fuq is-soluzzjoni qabel ma jaġixxu.
5. Involvi lit-tfal fid-deċiżjonijiet li jittieħdu fil-klassi inkluż fit-tagħlim akkademiku (eż: attivitajiet, rizersi, *homework*), fl-aspett soċjali, u fl-imgħiba.

TOPIK 1 Niddefinixxu l-problema u naħsbu f'soluzzjonijiet kreattivi

Fi tmiem dan it-topik, l-istudenti għandhom ikunu kapaci

Jagħrfu sitwazzjoni problematika.

Jagħrfu li jistgħu jsibu soluzzjonijiet għal problema.

Isibu soluzzjonijiet kreattivi biex isolvu problema.

Attività 1: Ċika tieqaf taħseb

L-Għan tat-Tagħlim

Jagħrfu sitwazzjoni problematika.

Ir-Riżultat tat-Tagħlim. Fi tmiem l-attività, jien inkun kapaci:

Niddeskrivi problema li niltaqa' magħha

Livell

Bażiku

Riżorsi Meħtieġa

Pupazzi tal-idejn jew tas-swaba', folja t'attività 'Ħin li niżbgħu idejna', folji tal-karta vojta, *finger paint* kannella, krejżons, lapsijiet tal-kulur jew *markers*.



Passi tal-Attività

1. Ibda l-lezzjoni b'attività ta' Moħħnihawn.
2. Aqra l-istorja li ġejja lill-istudenti billi tuża pupazzi tal-idejn jew tas-swaba':

Ċika trid tilgħab

Kienet verament kesha barra u Ċika riedet tilgħab fuq l-għolja fejn l-għadira. Kienet tagħmel hekk il-ħin kollu, peress li kien l-isbaħ u l-aħjar post fil-ġnien. Iżda dakinhar missierha ma riedx iħalliha tmur minħabba t-temp. Kienet kesha kbira u Ċika ma riditx tilbes l-inċirata tagħha, għax imbagħad ma tkunx tista' tuża l-ponot tagħha biex tirrombla għall-isfel mill-għolja, kif kienet tħobb tagħmel. Lanqas ma kellha permess li tmur fejn l-għadira weħidha għax kien perikoluż.

“Pa, imma jien irrid imur, irrid imur u rrid imur fejn l-għadira!” qalet Ċika lil missierha. Iżda missierha tenna: “Illum ma tistax tmur. Barra verament kesha u huwa perikoluż biex tmur waħdek! U ma nistax niġi miegħek għax għandi x-xogħol x'nagħmel.” Ċika marret fil-kamra tagħha u ħasbet tgħajjat: “Jien vera imdejqa. X'nista' nagħmel?”

Kien jidher diffiċli li ssib soluzzjoni li tagħmilha kuntenta, għax Ċika kienet qed taħseb biss fuq kemm xtaqet tmur. Sadattant, daqqet il-qanpiena tal-bieb. Kien Żigu li ġie iżurha. Żigu mar fil-kamra tagħha u qal “Oj Ċika! Kif int? Trid tiġi tilgħab barra?” Ċika wiegħbet: “Għandi problema kbira ħafna!” u spjegat x'kien qed jiġri. Żigu fehem u qal: “Kollox sew, għandna problema. Iżda hija verament daqshekk kbira? L-ewwel ejja nieqfu u naħsbu f'it! Il-problema hija li illum int trid tilgħab waħdek barra f'temp kiesaħ u missierek ma jridx għax hu perikoluż u tista' timrad. Din hija l-problema Ċika?” Ċika ħasret f'għajnejn Żigu u qalet: “Iva, hekk hu.” “Ċika, jekk naħsbu flimkien u nipprovaw insibu modi kif insolvuha, nistgħu nsibu soluzzjoni!” qal Żigu. Ċika fetħet għajnejha, attenta għal dak li kien qiegħed jgħid il-ħabib tagħha. “Hmm... Ejja naħsbu fuqha flimkien. X'nistgħu nagħmlu?”

Żigu u Ċika bdew jaħsbu f'xi soluzzjonijiet. “Nistgħu nagħmlu affarijiet oħra! Nistgħu nilagħbu logħob sabiħ, hawn id-dar!” qal Żigu. “Imma jien irrid imur barra...” wiegħbet Ċika. “Nistgħu imorru nilagħbu barra darb'oħra,” qal Żigu. “Imma jien irrid nilgħab barra illum!” qalet Ċika. Komplew jaħsbu f'it ieħor. Ċika qalet: “Jekk tiġi miegħi ma nkunx waħdi u jekk nilbes l-iktar kowt li jsaħħan, ix-xalpa u l-ingwanti, ma nixxarabx u ma niksaħx, u nahseb li l-pa jħallini nilgħab barra.” Ċika u Żigu ħasbu li din kienet idea tajba, l-aħjar li setgħu jaħsbu fiha! Ċika marret fuq missierha u qaltli: “Pa, jekk jien u Żigu noħorġu nilgħabu barra flimkien u nilbes l-iktar ħwejjeg li jsaħħnu, tħallini nilgħab barra? “Iva nħallik Ċika!” qalilha missierha. Meta libset sew, Ċika ħarġet tilgħab barra ma' Żigu, jizzerzqu għal isfel mill-għolja. Meta kienu ġejjin lura d-dar, Ċika qalet “Wara kollox, mhux daqshekk diffiċli li ssib soluzzjoni tajba għal problema meta tieqaf taħseb fuqha!”

3. L-ewwel, għin lill-istudenti biex jirriflett fuq l-istorja billi ssaqsi dawn l-mistoqsijiet:

- X'għoġbok/x'ma għoġbokx dwar l-istorja? X'garalha Ċika?

- X'kienet il-problema ta' Ċika?
- Żigu kif għenha tifhem il-problema?

4. Imbagħad orbot l-istorja mal-esperjenzi tal-istudenti billi ssaqsi dawn il-mistoqsijiet:

- Ġieli kellek problema? X'kienet il-problema?
- Kemm kien faċli jew diffiċli biex tifhem li kellek problema?
- Waqaft taħseb fuq il-problema?

5. Staqsi lill-istudenti biex jagħmlu l-qanfud tagħhom stess, bl-użu tal-eżempju fil-folja t'attività. Agħti folja karta vojta lil kull student u staqsihom biex ipingu idejhom billi jużaw il-*finger paint*. Kull saba' jirrapreżenta mistoqsija jew aspett li l-aħjar jiddeskrivi l-problema. Imbagħad staqsi lill-istudenti biex ipingu l-kumpliment tal-qanfud kif jixtiequ huma. Tista' twaħħal l-qniefed tal-istudenti fuq bord jew fir-Rokna ta' Reżiljenza, ladarba dawn ikunu irritornawhom mill-attività għad-dar.

6. Fl-aħjar tal-attività, enfasizza l-idea li aħna lkoll inħabtu wiċċna ma' problemi fil-ħajja, iżda l-ewwel pass biex insolvu l-problemi hija li nirrikonoxxu li hemm problema, imbagħad nieqfu, naħsbu u niġbru l-informazzjoni fuqha.



Attività għad-Dar

L-istudenti jieħdu l-qanfud id-dar tagħhom biex jikkellmu mal-ġenituri fuq l-istorja ta' Ċika, jiddeskrivu l-problema u kif sabu soluzzjoni. Flimkien, jistgħu wkoll jidentifikaw problemi oħra u soluzzjonijiet possibbli għalihom.

FIN LI NIŻBGĦU IDEJNA




Meta jkolli problema, l-ewwel nieqaf, naħseb u niġbor l-informazzjoni fuqha: Eżempju:



Agħmel il-qanfud tiegħek stess – Uża t-timbru ta' idek biex tagħmel il-ġisem ta' Ċika l-qanfuda. Kull saba' se jfakkrek li int tista' taħseb fuq il-problema tiegħek – din ser tgħinek tgħid x'inhi l-problema tiegħek.



Lill-ġenituri: It-tfal ġabu qanfud biex juruhulkom. Tkellmu magħhom fuq l-istorja ta' Ċika (Ċika l-Qanfuda trid tilgħab). F'din l-istorja Ċika kellha problema u kellha bżonn issib soluzzjoni. Intom tistgħu tistaqsu lit-tfal x'kienet is-soluzzjoni. Iddiskutu mat-tfal fuq problemi oħra u s-soluzzjonijiet tagħhom.



Attività 2: Ċika għandha soluzzjoni

L-Għan tat-Tagħlim

Jagħrfu li huma jistgħu jsibu soluzzjonijiet għal problema.

Ir-Rizultat tat-Tagħlim. Fi tmiem l-attività, jien inkun kapaċi:

Nagħraf li l-problemi għandhom soluzzjonijiet.

Livell

Intermedju

Rizorsi Meħtieġa

Pupazzi tal-idejn jew tas-swaba', folja t'attività 'Hin li naqtgħu u npingu', *tissue paper* jew karti fil-forma ta' flokk, lapsijiet tal-kulur jew *markers*, kolla.



Passi tal-Attività

1. Ibda l-lezzjoni b'attività ta' Moħħnihawn.
2. Aqra l-istorja f'Attività 1 lill-istudenti bl-użu ta' pupazzi tal-idejn jew tas-swaba'. Stieden lill-istudenti jirreċtaw l-istorja bl-użu tal-pupazzi.
3. L-ewwel, għin lill-istudenti biex jirriflettu fuq l-istorja billi ssaqsi dawn il-mistoqsijiet:
 - X'għogbok/x'ma għogbokx dwar l-istorja? X'garalha Ċika?
 - X'għamlet Ċika biex issolvi l-problema tagħha?
 - Žigu kif għenha taħseb fuq il-problema?
 - X'informazzjoni ġabru biex tgħinhom isolvu il-problema?
4. Imbagħad orbot l-istorja mal-esperjenzi tal-istudenti billi ssaqsihom dawn il-mistoqsijiet:
 - Tista' tiftakar fi żmien meta kellek problema? X'kienet il-problema?
 - Kien faċli jew diffiċli biex issib soluzzjoni għaliha?

- Waqaft taħseb fuq il-problema?
- Ġbart informazzjoni biex tifli sewwa l-problema?

5. Għid lill-istudenti li huwa normali li jkollhom il-problemi u li biex insolvu l-problemi b'mod aħjar, huwa tajjeb li naħsbu kif insolvi l-problema milli inwaħħlu fina nfusna jew f'ta' madwarna, jew li nibdew naqdgħu qalbna li nsolvuha. Jista' jkollna xi problemi serji, iżda xorta nistgħu naħsbu b'mod pożittiv u hekk ikun iktar faċli li nsibu soluzzjonijiet Aħna kollha nistgħu nitgħallmu kif naħsbu b'mod pożittiv dwar il-problemi.

6. Staqsi lill-istudenti biex ipingu flokk sabiħ għal Ċika. L-istudenti jirċievu stampa ta' Ċika l-qanfuda, li jistgħu jpingu u imbgħad iwaħħlu bil-kolla l-flokkijiet fuqha. Tista' tpoġġi t-tpingijiet kollha tal-istudenti fuq il-bord tal-klassi.

7. Fl-aħħar tal-attività, enfasizza li rridu jemmnu li l-problemi għandhom soluzzjoni u biex insolvuhom huwa meħtieġ li nieqfu, naħsbu u niġbru l-informazzjoni fuqhom.




Attività għad-Dar

L-istudenti jikkellmu mal-ġenituri dwar il-problemi ta' Ċika u problemi kommuni oħra li n-nies jista' jkollhom, u li għal kull problema hemm soluzzjoni. Flimkien mal-ġenituri, l-istudenti jpingu soluzzjoni għal problema.

FIN LI NAQTGĦU U NPENĠU

Jekk għandi problema, Jien nemmen li hemm soluzzjoni! Fl-istorja Ċika sabet soluzzjoni.

Piġi u aqta' l-flokk ta' Ċika u libbisulha.



INSIBU SOLUZZJONI GĦAL PROBLEMA



Lill-ġenituri: Iddiskutu mat-tfal il-problema ta' Ċika u problemi oħra li n-nies jista' jkollhom. Flimkien, iddiskutu soluzzjoni għal waħda mill-problemi u wara t-tfal ipingu s-soluzzjoni hawn taħt.



Attività 3: Ċika hija kreattiva

L-Għan tat-Tagħlim

Isibu soluzzjonijiet kreattivi biex isolvu problema.

Ir-Riżultat tat-Tagħlim. Fi tmiem l-attività, jien inkun kapaci:

Insib soluzzjonijiet differenti għal problema.

Livell

Avvanzat

Riżorsi meħtieġa

Pupazzi tal-idejn jew tas-swaba', folja t'attività 'Ħin li nipprattikaw il-brainstorming', stampi (eż. kowt, żarbun, xalpa, ingwanti, umbrella, kompjuter, dar, mejda tal-logħob) li jirrapreżentaw is-soluzzjonijiet differenti għall-problema deskritta fl-istorja, lapsijiet tal-kulur jew *markers*, kolla, materjali differenti (eż. suf, *tissue*, stikkadenti, spagetti), imqass.



Passi tal-Attività

1. Ibda l-lezzjoni b'attività ta' Moħnihawn.
2. Aqra l-istorja f'Attività 1 lill-istudenti bl-użu ta' pupazzi tal-idejn jew tas-swaba'. Stieden lill-istudenti jirreċtaw l-istorja bl-użu tal-pupazzi.
3. L-ewwel, għin lill-istudenti biex jirriflettu fuq l-istorja billi ssaqsi dawn il-mistoqsijiet:
 - X'soluzzjoni sabet Ċika għall-problema? Min għen lil Ċika taħseb biex issib soluzzjoni?
 - Kemm il-soluzzjoni ħasbet Ċika għall-problema?
 - Tista' taħseb f'soluzzjonijiet oħra għall-problema ta' Ċika?
4. Imbagħad orbot l-istorja mal-esperjenzi tal-istudenti billi ssaqsihom dawn il-mistoqsijiet:

- Tista' tiftakar fi żmien meta kellek problema?
- Tista' taħseb f'aktar minn soluzzjoni waħda għal dik il-problema?
- Dejjem issib l-istess soluzzjoni? Jew uħud differenti?
- Taħseb li l-problemi jista' jkollhom aktar minn soluzzjoni waħda?

5. Għid lill-istudenti li ħafna drabi jkun hemm aktar minn soluzzjoni waħda għal problema. Mhux dejjem faċli li taħseb f'soluzzjonijiet oħra. Għalhekk jistgħu jitgħallmu jużaw il-*brainstorming* (jgħidu dak kollu li jigħom f'moħħhom fuq xi ħaġa mingħajr ma jigġudikaw l-idea) li ser jgħinjom joħolqu ħafna ideat differenti.

6. Agħti eżempju ta' *brainstorming* b'ċirku, u staqsi lill-istudenti biex jaħsbu f'modi differenti kif jistgħu jużaw din l-istampa biex joħolqu kwalunkwe oġġett jew karattru li jafu. Stieden lill-istudenti biex igħoddu kemm ideat il-grupp jista' jaħseb.

7. Staqsi l-istudenti biex jagħmlu *collage* fuq l-istorja u l-karattri, u jaħsbu fuq soluzzjonijiet differenti għall-problema ta' Ċika. Imbagħad, stieden lil kull student/a biex juri/turi l-*collages* tiegħu/tagħha u j/tispjegaha lill-grupp.



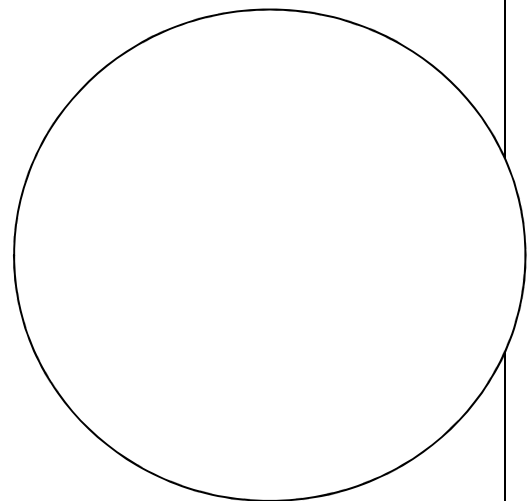

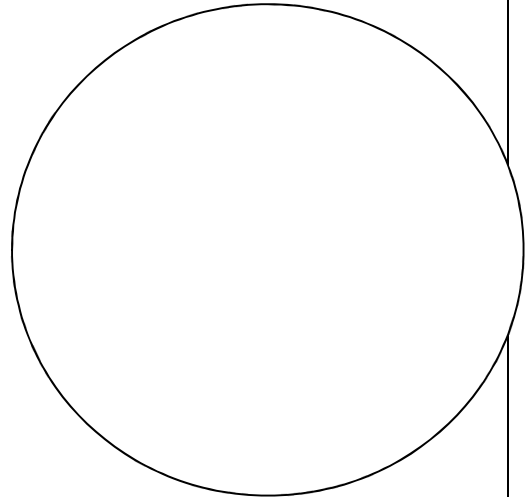

Attività għad-Dar

L-istudenti jieħdu magħhom id-dar il-*collages* tagħhom u jiddiskutu mal-ġenituri soluzzjonijiet differenti għall-problema ta' Ċika. L-istudenti jgħibu eżempju wieħed ta' problema li l-ġenituri jiftakru u aktar minn soluzzjoni waħda.

FIN LI NIPPRATTIKAW IL-BRAINSTORMING



Il-problemi għandhom aktar minn soluzzjoni waħda. Uża dawn iċ-ċrieki biex tpingi kemm tiflaħ affarijiet li jiġuk f'rasek



Għandi l-inkwiet. Xi problema għandi!



Meta jkolli problema nista' nahseb f'iktar minn soluzzjoni waħda. Nista' nahseb f'hafna modi kif insolviha!

Ċika tixtieq tmur tilgħab fil-ġnien imma ommha ma ħallithiex. X'tista' tagħmel? Uża l-istampi hawn isfel biex tagħmel *collage* fuq l-istorja ta' Ċika biex turi soluzzjonijiet differenti għall-problema tagħha.

Soluzzjoni A	Soluzzjoni B	Soluzzjoni C



IL-PASSI TA' KIF INSOLVU L-PROBLEMI

Lill-ġenituri: It-tfal ġabu il-collage tagħhom biex jikkellmu magħkom fuq soluzzjonijiet differenti għall-problema ta' Ċika. Flimkien aħsbu fuq problema u fuq aktar minn soluzzjoni waħda biex issolvuha.



IEQAF U AĦSEB

SIB SOLUZZJONI

ĦADDIMHA FIL-PRATTIKA



TOPIK 2 Nevalwaw is-soluzzjonijiet u nieħdu deċiżjoni

Fi tmiem dan it-topik, l-istudenti għandhom ikunu kapaċi

Jiddeskrivu jekk is-soluzzjonijiet jaħdmux jew le.

Jiddistingwu bejn soluzzjonijiet ħfief jew diffiċli fil-prattika.

Lqisu humiex sodisfatti bir-riżultat ta' azzjoni qabel jieħdu deċiżjoni.

Attività 1: Ċika, Żigu u Yosef jiddeċiedu li jilagħbu

L-Għan tat-Tagħliml

Jiddeskrivu jekk is-soluzzjonijiet jaħdmux jew le.

Ir-Riżultat tat-Tagħlim. Fi tmiem l-attività, jien inkun kapaċi:

Nagħraf id-differenza bejn soluzzjonijiet li jaħdmu u oħrajn li ma jaħdmux.

Livell

Bażiku

Riżorsi meħtieġa

Pupazzi tal-idejn jew tas-swaba', folja t'attività 'Ħin biex inpiġu', krejens, lapsijiet tal-kulur jew *markers*.



Passi tal-Attività

1. Ibda l-lezzjoni b'attività ta' Moħħnihawn.
2. Aqra l-istorja li ġejja lill-istudenti bl-użu ta' pupazzi tal-idejn jew tas-swaba':

II-Familja I-Ġdida

Ċika u Żigu kienu ħerqana biex jiltaqgħu mal-familja I-ġdida tal-gremxul li kienu ġew joqogħdu fil-ġnien. Huma semgħu li wieħed minnhom kien tal-età tagħhom, għalhekk setgħu jilagħbu flimkien. Darba waranofsinhar kienu qed jilagħbu ħdejn l-għadira u raw lill-gremxulu jilgħab waħdu fejn l-ilma. Iddeċidew li jistidnuh jilgħab magħhom. “Hello, jien jisimni Żigu u l-ħabiba tiegħi jisimha Ċika. Int x'jismek?” staqsa Żigu. “Jien Yosef. Għadni kemm ġejt nogħqod hawn għax il-papa` għandu xogħol ġdid hawnhekk!” qal il-gremxulu. “Aħna kuntenti ħafna li ltqajna miegħek. Trid tiġi tilgħab magħna? Aħna sejrin in-naħa l-oħra tal-għadira. Hemmhekk dejjem insibu affarijiet sbieħ x'nagħmlu,” qalu Ċika u Żigu. “Ok, ħa ngħid lil ommi li ġej magħkom,” wieġeb il-gremxulu.

Irħewla flimkien lejn i-għadira, jimxu u jparlaw fuq l-affarijiet li jħobbu u li ma jħobbux. Lagħbu flimkien in-nofs ta' nhar kollu: iħaffru l-ħofor, jixxabtu mas-siġar, u jirrumblaw għal isfel mill-għolja. Ċika u Żigu kienu ferħanin ħafna bil-ħabib il-ġdid tagħhom – deher minn tagħna ħafna!

Meta waslu lura d-dar ta' Yosef, Yosef staqsa, “Żigu, trid tiġi miegħi għada, biex infittxu għall-friegħi u l-ġewż fil-ġnien?” Mingħajr ma rrifletta, Żigu wieġeb “bil-qalb kollha!” Ċika fil-pront waqqfet lil Żigu biex tfakkru li kienu ftehm u li ser igħinu liz-ziju ta' Ċika fix-xogħol tad-dar. “Nistgħu nagħmluh darb' oħra, Ċika!” wieġeb Żigu. Ċika ddejqet meta semgħet hekk, imma ħasbet li ma għandhiex terġa' tfakkar lil Żigu dwar dak li kienu ftehm.

L-għada, Ċika kellha tgħin lil zijuha iżda kienet imdejqa ħafna għax Żigu ma kienx magħha. Żigu kien ukoll imdejjaq u ma ħax gost għax baqa' jaħseb fuq Ċika u li kien ħallieha weħida. Waranofsinhar, mar ikellem lil Ċika u staqsieha biex taħfirlu.

3. L-ewwel, għin lill-istudenti biex jirriflett u fuq l-istorja billi ssaqsi dawn il-mistoqsijiet:

- Xgħoġbok/ x'ma għoġbokx mill-istorja?
- Min kien il-ħabib il-ġdid ta' Ċika u Żigu?
- Żigu għamel għażla. Ħadmet jew le?

4. Imbagħad orbot l-istorja mal-esperjenzi tal-istudenti billi ssaqsihom dawn il-mistoqsijiet:

- Meta jkollok problema, tieqaf taħseb fuq kif ser issolviha?
- Tista' tagħti eżempju wieħed ta' deċiżjoni tajba li int kont tieħu?

5. Fakkar lill-istudenti li meta jkollhom problema għandhom jevalwaw is-soluzzjonijiet, u jaħsbu dwar il-konsegwenzi tas-soluzzjonijiet (eż. Jista' jwegġa' xi ħadd? Kull min hu involut togħġbu s-soluzzjoni?), imbagħad iridu jieħdu deċiżjoni billi jagħzlu soluzzjoni. Tista' tagħtihom eżempju prattiku.

6. L-istudenti jagħmlu tpingija dwar l-istorja, billi jużaw il-folja t'attività 'Hin li Npingu'. L-istudenti jaħsbu dwar x'kienu jagħmlu li kieku kienu Żigu. Meta jlestu t-tpingija, jiddeskrivu t-tpingja tagħhom u jikkellmu dwar is-soluzzjonijiet tajba li hasbu fuqhom. Wara li jiġu evalwati s-soluzzjonijiet l-istudenti jistgħu jagħzlu l-aħjar soluzzjoni tal-grupp.




Attività għad-Dar

L-istudenti jieħdu t-tpingijiet tagħhom dwar l-istorja biex jikkellmu dwarhom mal-ġenituri tagħhom. Il-ġenituri jgħinu biex jevalwaw l-għażla ta' Żigu u l-għażliet ħżiena/tajba li t-tfal infushom għamlu qabel. L-għada, staqsi lill-istudenti biex jaqsmu t-tpingijiet tagħhom u stedinhom jaqsmu dak li tkellmu dwaru mal-ġenituri tagħhom.

FIN LI NPINGU

Qabel tagħmel xi ħaġa aħseb fuq x'jista' jgħri. Għażliet tajba jistgħu jgħinuk issolvi l-problemi! Pingi stampa dwar l-istorja li smajt



Lill-ġenituri: Għinu lit-tfal ipingu dwar l-istorja "Il-familja l-ġdida". F'din l-istorja Żigu nesa li kien qal lil Ċika li se jgħinha u minflok iddeċieda li jmur jilgħab mal-ħabib il-ġdid tiegħu. Irriflettu mat-tfal fuq l-għażla ta' Żigu u tkellmu magħhom dwar l-għażliet ħziena jew tajbin li jistgħu jagħmlu t-tfal tagħkom.



Attività 2: Żigu u s-soluzzjoni tiegħu

L-Għan tat-Tagħlim

Jiddistingwu bejn soluzzjonijiet ħfief jew diffiċli biex ipogġuhom fil-prattika.

Ir-Riżultat tat-Tagħlim. Fi tmiem l-attività, jien inkun kapaci:

Niddeċiedi jekk soluzzjoni hix diffiċli jew le biex inkun nista' npogġiha fil-prattika

Livell

Intermedju

Riżorsi Materials needed

Pupazzi tal-idejn jew tas-swaba'; folja t'attività 'Soluzzjoni tajba'.



Passi tal-Attività

1. Ibda l-lezzjoni b'attività ta' Moħħnihawn.
2. Aqra l-istorja ta' Attività 1 lill-istudenti bl-użu ta' pupazzi tal-idejn jew tas-swaba'. Stieden lill-istudenti jirreċtaw l-istorja bl-użu tal-pupazzi.
3. L-ewwel, għin lill-istudenti biex jirriflettu fuq l-istorja billi ssaqsi dawn il-mistoqsijiet:
 - Xgħoġbok/ x'ma għoġbokx dwar l-istorja? Min kien il-ħabib il-ġdid ta' Ċika u Żigu?
 - X'taħseb fuq id-deċiżjoni ta' Żigu li jmur ma' Yosef? Kien diffiċli għalih biex jiddeċiedi?
4. Imbagħad orbot l-istorja mal-esperjenzi tal-istudenti billi ssaqsihom dawn il-mistoqsijiet:
 - Meta jkollok problema, tiegħu ħin biex taħseb dwar is-soluzzjonijiet?
 - Tipprova tifhem jekk hix soluzzjoni diffiċli biex tpogġiha fil-prattika? Tista' tagħti xi eżempju?
5. Staqsi lill-istudenti biex jaħsbu dwar soluzzjonijiet oħra li Żigu seta' sab. Agħti l-

pupazzi lil żewġ studenti u stedinhom jirreċtaw l-istorja li għadhom kemm semgħu. Issuġerixxi li Żigu issa għandu jaħseb u jiddeċiedi b'mod differenti, skont dik li setgħet kienet soluzzjoni aħjar. Is-soluzzjonijiet kollha għandhom jiġu diskussi fil-grupp. Staqsijhom jekk is-soluzzjonijiet il-ġodda kinux eħfef jew itqal biex jitpoġġew fil-prattika. U għala kull soluzzjoni kienet eħfef jew itqal?



Attività għad-Dar

L-istudenti j itkellmu mal-ġenituri tagħhom dwar l-istorja u soluzzjonijiet oħra possibbli li setgħu jaħsbu fihom għall-problema ta' Żigu. Flimkien jirriflettu dwar l-evalwazzjoni tas-soluzzjonijiet għal problema (kemm se jkun diffiċli biex jimplimentaw fil-prattika s-soluzzjoni għal din il-problema) u l-proċess tat-teħid tad-deċiżjoni.

SOLUZZJONI TAJBA

Meta niddeċiedu fuq soluzzjoni, irridu naħsbu wkoll dwar kemm hu faċli jew diffiċli biex inpoġġuha fil-prattika. Pingi s-soluzzjoni li għażel il-grupp tiegħek bħala l-aħjar waħda hawn isfel.



Lill-ġenituri: Fakkru lit-tfal dwar l-istorja "Il-Familja l-Ġdida". Fl-istorja Żigu jinsa li kien qal lil Ċika li kien ser jgħinha u minflok jiddeċiedi li jmur jilgħab mal-ħabib il-ġdid tiegħu. Iddiskutu mat-tfal soluzzjonijiet oħra għall-problema ta' Żigu. Flimkien, irriflettu kemm ikun diffiċli/faċli biex tpoġġu s-soluzzjonijiet fil-prattika.



Attività 3: Żigu jieħu deċiżjoni

L-Għan tat-Tagħlim

Jiddeċiedu jekk jogħġbuhomx ir-riżultati ta' azzjoni qabel jieħdu deċiżjoni.

Ir-Riżultat tat-Tagħlim. Fi tmiem l-attività, jien inkun kapaci:

Niddeċiedi jekk jogħġbunix ir-riżultati tal-azzjoni qabel niddeċiedi x'se nagħmel

Livell

Avvanzat

Riżorsi Meħtieġa

Pupazzi tal-idejn jew tas-swaba'; folji tal-karti vojta; folja t'attività 'Ħin li Nilagħbu', folja t'attività 'Karti tas-sitwazzjoni problematika', imqass, krejons, lapsijiet tal-kulur jew *markers*, kolla.



Passi tal-Attività

1. Qabel tibda l-attività, aqta' l-karti tas-sitwazzjoni problematika tal-folja t'attività, kif ukoll dada skont il-mudell fil-folja t'attività.
2. Ibda l-lezzjoni b'attività ta' Moħħnihawn.
3. Aqra l-istorja ta' Attività 1 lill-istudenti bl-użu ta' pupazzi tal-idejn jew tas-swaba'. Stedinhom jirreċtaw l-istorja bl-użu tal-pupazzi.
4. L-ewwel, għin lill-istudenti biex jirriflettu fuq l-istorja billi tistaqsi dawn il-mistoqsijiet:
 - X'għoġbok/ x'ma għoġbokx dwar l-istorja? Min kien il-ħabib il-ġdid ta' Ċika u Żigu?
 - Żigu għamel għażla. Għoġbu r-riżultat?
5. Imbagħad orbot l-istorja mal-esperjenzi tal-istudenti billi ssaqsihom dawn il-mistoqsijiet:
 - Meta jkollok problema, x'tagħmel?

- Normalment x'tagħmel l-ewwel?
- Qabel tagħzel is-soluzzjoni tagħmel xi haġa? Tista' tagħti eżempju tad-deċizzjoni li għamilt? Għoġbok ir-rizultat? Issolviet il-problema?

6. Staqsi xi ħadd mill-istudenti biex jtieġu karta mill-“Karti tas-sitwazzjoni problematika” u jitfa' d-dada. Jekk din tiġi fuq in-naħa “tajba”, l-istudenti għandhom jaħsbu f'soluzzjoni li twassal għal rizultat tajjeb. Jekk din tiġi fuq “ħażina”, għandhom jaħsbu f'soluzzjoni li ma taħdimx għalihom. L-istudenti kollha għandhom jitfgħu d-dada minn tal-inqas darba, jipprattikaw li jieħdu deċizzjoni, jevalwaw is-soluzzjonijiet u r-rizultati tagħhom. Il-logħba tista' titkompla billi tistaqsi lill-istudenti jekk is-soluzzjonijiet li għoġbuhom l-aktar hux ser isolvu il-problema jew le.



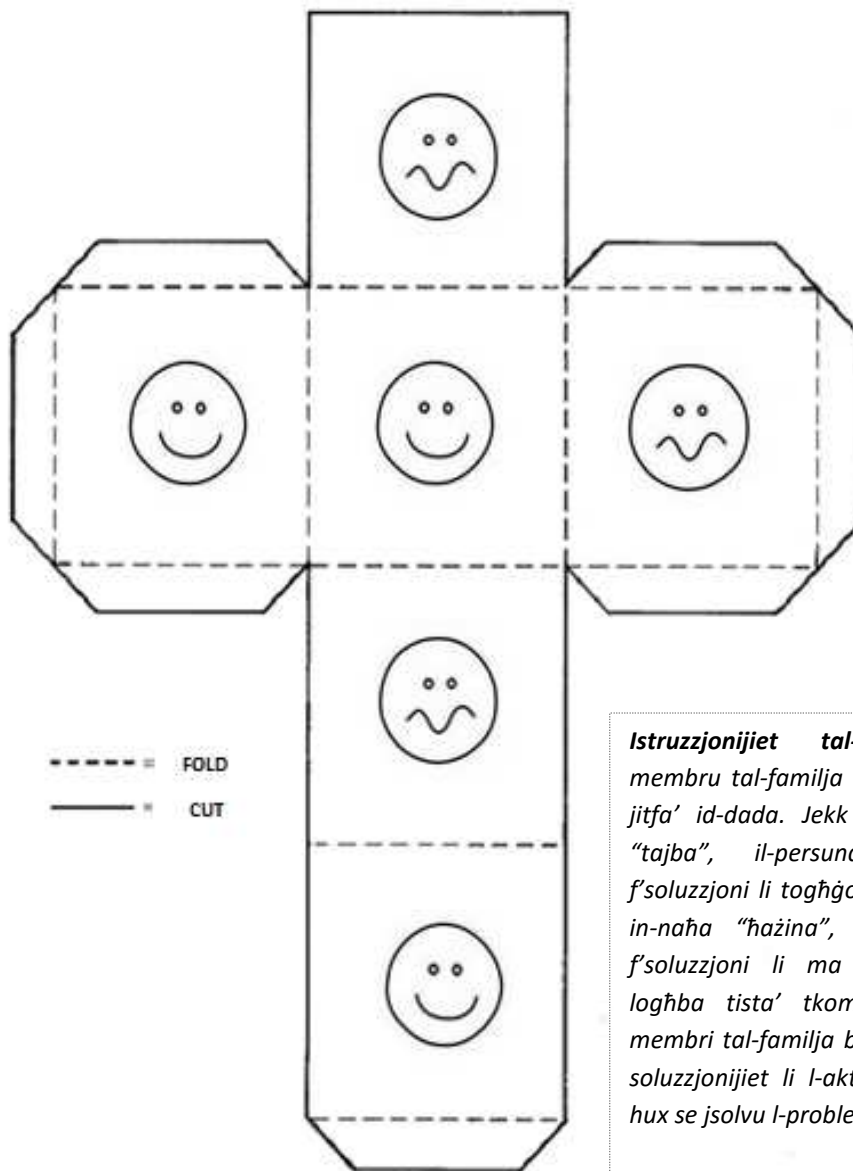
Attività għad-Dar

L-istudenti jieħdu d-dar il-folja t'attività “Ħin li Nilagħbu” biex joħolqu d-dada tagħhom. Flimkien mal-ġenituri jilagħbu din il-logħba, billi jaħsbu fuq problemi oħra li jistgħu jinqalgħu.

FIN LI NILAGĦBU



Biex tiegħu deċiżjoni, huwa importanti li tqis ir-riżultati, u tifhem jekk is-soluzzjoni hix ser issolvi l-problema jew le, u jekk hux se jogħgħbok ir-riżultat jew le.



Istruzzjonijiet tal-logħba: Staqsi membru tal-familja biex jieħu karta u jittfa' id-dada. Jekk tiġi fuq in-naħa "tajba", il-persuna trid taħseb f'soluzzjoni li togħgħobha. Jekk tiġi fuq in-naħa "ħażina", għandha taħseb f'soluzzjoni li ma togħgħobhiex. Il-logħba tista' tkompli, billi tistaqsi membri tal-familja biex jgħidu jekk is-soluzzjonijiet li l-aktar li għoġbuhom hux se jsolvu l-problema jew le.

Lill-ġenituri: Flimkien mat-tfal oħolqu dada billi tużaw il-folja ta' attività. Illogħbu din il-logħba u aħsbu dwar problemi oħra li jistgħu jinqalgħu. Din il-logħba tgħin lit-tfal jipprattikaw t-teħid tad-deċiżjonijiet, l-evalwazzjoni tas-soluzzjonijiet, u r-riżultati tagħhom.



KARTI TAS-SITWAZZJONI PROBLEMATIKA	
<p>TIFEL GĦAJJAR LIL SIEĦEB/SIEĦBA TAL- KLASSI “OĦXON U IKRAH”</p>	<p>MA RĈIVEJTX STEDINA GĦALL-FESTIN TA’ GĦELUQ SNIN L-AKBAR ĦABIB/A TIEGĦEK</p>
<p>MORT FI SKOLA ĠDIDA U MA TAFX KIF SE TAGĦMEL ĦBIEB ĠODDA</p>	<p>XI ĦBIEB TAL-ISKOLA QED IWAQQGĦU GĦAĈ- ĈAJT LIL WIEĦED/WAĦDA MILL- ĦBIEB TIEGĦEK MINN PAJJIŻ DIFFERENTI</p>
<p>TRID TISTIEDEN ĦABIB/A MINN PAJJIŻ BARRANI BIEX JILGĦAB/TILGĦAB IŻDA MA J/TITKELLIMX TAJJEB BIL-LINGWA TIEGĦEK</p>	<p>IL-ĦABIB/A TAL-QALB TIEGĦEK MA J/TRIDX TILGĦAB MA’ ĦABIB/A IEĦOR/OĦRA TIEGĦEK GĦALIEX GĦANDU/HA L- KULUR TAL-ĠILDA DIFFERENTI</p>
<p>STEDINT ĦABIB LI GĦANDU NUQQAS TA’ SMIEGĦ BIEX JILGĦAB MIEGĦEK IŻDA MA TAFX KIF SER TIKKOMUNIKA MIEGĦU</p>	<p>TIBŻA’ TORQOD WAĦDEK FIL-KAMRA TAS-SODDA TIEGĦEK</p>



<p>MA JOGĦBOKX L-IKEL FIL-LUNCHBOX</p>	<p>TRID ĠUGARELL ĠDID IŻDA OMMOK MA TRIDX TIXTRIHULEK</p>
<p>TRID TAQRA STORJA MA' ĦABIB/A TAL-KLASSI TIEGĦEK LI HU AGĦMA U MA TAFX KIF SE TAGĦMEL</p>	<p>IL-ĦABIB/A KBIRA TIEGĦEK J/TGĦID AFFARIJET ĦŻIENA KONTRA ĦABIB/A TAL-KLASSI GĦAX QIEGĦED ĠO SIĠĠU TAR-ROTI</p>
<p>PROBLEMA</p>	<p>PROBLEMA</p>
<p>PROBLEMA</p>	<p>PROBLEMA</p>
<p>PROBLEMA</p>	<p>PROBLEMA</p>



TOPIK 3 Nimplimentaw u nqisu s-soluzzjoni

Fi tmiem dan it-topik, l-istudenti għandhom ikunu kapaċi

Ipogġu s-soluzzjoni fil-prattika biex isolvu problema.

Iqisu r-risultati ta' soluzzjoni li giet applikata u jekk hemm bżonn jergġhu jipprovaw darb' oħra.

Jidentifikaw u jpoġġu fil-prattika t-tliet stadji tal-proċess biex isolvu problema.

Attività 1: Żigu u Ċika jsolvu problema

L-Għan tat-Tagħlim

Ipogġu fil-prattika soluzzjoni biex isolvu problema.

Ir-Risultat tat-Tagħlim. Fi tmiem l-attività, jien inkun kapaċi:

Insolvi problema billi nipprova soluzzjoni.

Livell

Bażiku

Rizorsi Meħtieġa

Pupazzi tal-idejn jew tas-swaba', ballun, folja ta' attività 'Jien nista' nsolvi problema'.



Passi tal-Attività

1. Ibda l-lezzjoni b'attività ta' Moħħnihawn.
2. Aqra l-istorja li ġejja lill-istudenti bl-użu ta' pupazzi tal-idejn jew tas-swaba':

Il-Bejta hija tiegħi

Darba f'gurnata sabiħa u xemxija, Ċika u Żigu kienu qed jilagħbu fil-ġnien. Ċika

kienet qed tfittex l-insetti filwaqt li Żigu kien qed iħaffer il-ħofor, jipprova jfittex il-ġewż midfun. L-omm għasfura u l-missier għasfur kienu qed itiru mal-familja tagħhom u kienu qed jagħmlu ħafna storbu. Kienu iddeċidew li ser jitolqu biex imorru jgħixu fi ġnien aktar sħun. L-għasafar ġew jgħidulhom ċaw: “Ċika u Żigu qed tarawha dik il-bejta hemm fuq f’dik s-siġra? Jekk triduha, hija tagħhkom. It-tfal tagħna m’għandhomx bżonnha aktar għax issa kibru. Barra minn hekk, iddeċidejna li ma nibqgħux noqogħdu f’dan il-ġnien. Aħna għandna bżonn u nħobbu t-temp sħun, għalhekk sejrin noqogħdu fi ġnien aktar sħun fl-Afrika. Saħħiet!” Ċika u Żigu wiegħbu “Nixtqulkom l-aħjar. Se nimmissjawkom.” “Nafu, izda issa rridu morru lura fil-pajjiż tagħna. Fil-vaganzi li ġejjin tistgħu tiġu u toqogħdu d-dar tagħna!” wiegħbu l-għasafar. “Iva, ħudu gost!” għajjtu Ċika u Żigu f’għalenija.

Żigu u Ċika ġrew għall-bejta tal-għasafar għax ħasbu li l-bejta ma kinitx kbira biżżejjed għat-tnejn li huma. Jimbuttaw u jiġbdu lil xulxin, bdew jitlewmu. “Il-bejta tiegħi. Jien rajta l-ewwel, Ċika!” qal Żigu. “Le, le Żigu, sejjer żball! Wasalna fl-istess ħin!” qalet Ċika. Wara diskussjoni twila, it-tnejn kienu qed iħossuhom irrabjati għax ma ridux jaqsmu l-bejta.

“Ok, Żigu, ieqaf. M’hemmx għalfejn inkomplu din il-ġlieda. Għandna problema hawnhekk. X’nistgħu nagħmlu?” staqsiet Ċika. Żigu li issa kien qed iħossu ftit iktar kalm qal, “Int tista’ tkompli tfittex għall-insetti filwaqt li jien noqgħod hawn nilgħab fil-bejta tiegħi!” “Jew int tista’ tmur tfittex iktar ġewż u jien noqgħod hawn!” qalet Ċika. Kien jidher diffiċli li jsibu soluzzjoni għall-problema tagħhom. Żigu beda jaħseb u ppropona, “Tajjeb, nistgħu naqblu li nilagħbu fil-bejta fi granet differenti. Perezempju, illum il-bejta hija għalija, izda għada tkun tiegħek, u hekk.” Ċika bdiet tħossha aktar ferħana izda mbagħad bdiet taħseb, “Imma imbagħad ma nistgħux nilagħbu u nieħdu gost flimkien ġol-bejta!” wiegħbet. Żigu wiegħeb, “Nistgħu nilagħbu flimkien barra l-bejta...” Ċika qalet, “Forsi nistgħu naħsbu f’mod kif nistgħu naqsmu u nilagħbu hawn fl-istess ħin!” “Din idea tajba, Ċika! Il-bejta mhux kbira ħafna imma jekk nitkebbu jaf noqogħdu t-tnejn ġol-bejta. Ejja nipprovaw !” qal ħerqan l-iskwiril.

Infatti qagħdu t-tnejn li huma flimkien fil-bejta. Ċika u Żigu lagħbu l-kumpliment ta’ waranofsinar kollu u tgħidx kemm ħadu gost flimkien. X’ħin kienu mexjin ferħanin lura d-dar, indunaw li kienu sabu soluzzjoni tajba ħafna għall-problema tagħhkom. “Żigu taf xiex, mhux daqshekk diffiċli li nsibu soluzzjonijiet għall-problemi tagħna. Irridu naħsbu fuqhom, infittxu soluzzjonijiet differenti, nagħzlu l-aħjar waħda u nipprovawha. U anki jekk ma taħdimx, dejjem nistgħu nerġġu niprovaw soluzzjoni oħra!” qalet Ċika. Żigu tbiisem u qabel. “Int dejjem ikollok affarijiet sbieħ xi tgħid! Għalhekk int l-ikbar ħabiba tiegħi, Ċika!”

3. L-ewwel, għin lill-istudenti biex jirriflettaw fuq l-istorja billi ssaqsi dawn il-

mistoqsijiet:

- X'għoġbok/ x'ma għoġbokx dwar l-istorja?
- Kif solvew il-problema tagħhom Żigu u Ċika?
- X'taħseb dwar is-soluzzjoni?
- Kif hasewhom dwar is-soluzzjoni?

4. Imbagħad orbot l-istorja mal-esperjenzi tal-istudenti billi ssaqsihom dawn il-mistoqsijiet:

- Ġieli kellek problema bħal din?
- X'għamilt?
- Sib soluzzjoni tajba? X'kienet?
- Kif hassejtek dwarha?

5. Staqsi lill-istudenti ipoġġu f'ċirku u aġhti l-ballun lil xi ħadd minnhom. L-istudent li jkollu l-ballun iġhid tliet kelmiet waħda wara l-oħra ("Bip", "Boing", "Pim"). L-ewwel l-istudenti jridu jgħidu "Bip", it-tieni "Boing", u t-tielet "Pim", ikomplu sakemm xi ħadd iġib l-ordni tal-kliem hażina. Meta jigri hekk iridu jergġu jibdew. Imbagħad jistgħu jipprovaw it-tliet passi li tgħallmu qabel biex isolvu problema – "leqaf u Aħseb", "Sib soluzzjoni", "Mur u aġħmilha" (żid il-ġesti għal kull wieħed mit-tliet passi). Kull student għandu jqassam il-ballun minn tal-inqas darba.




Attività għad-Dar


L-istudenti jikkellmu mal-ġenituri tagħhom dwar l-istorja u flimkien jistgħu jaħsbu f'soluzzjoni oħra għall-problema ta' Ċika u Żigu. Jistgħu jgħallmu lill-ġenituri tagħhom il-ġesti li tgħallmu fit-tliet passi ta' kif isolvu problema.

NISTA' NSOLVI PROBLEMA


Lill-ġenituri: Tkellmu mat-tfal dwar l-istorja "Il-bejta hija tiegħi", u għinuhom jaħsbu dwar soluzzjonijiet oħra għall-problema ta' Ċika u Żigu. Fl-istorja, huma sabu bejta żgħira u għall-ewwel qattgħu xi ħin jargumentaw fuq min se joħodha, sakemm fehmu li hemm spazju għat-tnejn li huma. Ipprattikaw mat-tfal tagħkom it-tliet passi ta' kif insolvu problema (ara isfel).



IEQAF U AĦSEB



SIB SOLUZZJONI



HADDIMHA FIL-PRATTIKA



Attività 2: Ċika u Żigu jilħqu kompromess

L-Għan tat-Tagħlim

Iqisu r-rizultat ta' soluzzjoni applikata u jekk hemm bżonn jerggħu jipprovaw.

Ir-Rizultat tat-Tagħlim. Fi tmiem l-attività, jien inkun kapaci:

Inqis jekk soluzzjoni li pprovajt taħdimx, u jekk le nerga' niprova

Livell

Intermedju

Rizorsi meħtieġa

Pupazzi tal-idejn jew tas-swaba', folji tal-karti vojta, krejions, lapsijiet tal-kulur jew markers, folja t'attività 'Ħin li naqtgħu u nwaħħlu', magazin qadim bl-istampi.



Passi tal-Attività

1. Ibda l-lezzjoni b'attività ta' Moħħnihawn.
2. Aqra l-istorja f'Attività 1 lill-istudenti bl-użu ta' pupazzi tal-idejn jew tas-swaba'. Stieden lill-istudenti biex jirreċtaw l-istorja bl-użu tal-pupazzi
3. L-ewwel, għin lill-istudenti biex jirriflettu fuq l-istorja billi ssaqsi dawn il-mistoqsijiet:
 - X'għoġbok/ x'ma għoġbokx dwar l-istorja?
 - Żigu u Ċika kellhom problema. X'kienu ż-żewġ soluzzjonijiet li ħasbu fihom? Għaliex għażlu waħda u mhux oħra?
 - Kienu kuntenti bis-soluzzjoni? X'kienu l-konsegwenzi tas-soluzzjoni li għażlu?
4. Imbagħad orbot l-istorja mal-esperjenzi tal-istudenti billi ssaqsihom dawn il-mistoqsijiet:
 - Ġieli kellek problema bħal din?
 - X'għamilt?

- Sibt soluzzjoni tajba? Għidilna dwar dik is-soluzzjoni.
- Kif tħossok dwar ir-rizultati?
- Kellek tipprova soluzzjoni oħra?

5. L-istudenti jagħmlu *collage* dwar il-problemi ta' Ċika u Żigu, billi jaqtgħu u jwaħħlu stampi minn *magazin* qadim (sigar, arbuxelli, sħab, għasafar, bejtiet, fjuri, eċċ.) jew bl-użu tal-istampi fil-folja t'attività "Hin li naqtgħu u nwaħħlu" biex isebbħuha. Fl-aħħar, il-grupp jista' jiddiskuti d-deċiżjoni ta' Żigu u Ċika u r-rizultati tagħha.



Attività għad-Dar

L-istudenti jieħdu magħhom il-*collage* tagħhom biex jaqsmu l-istorja mal-ġenituri. Flimkien, jistgħu wkoll jaħsbu dwar problema li kellhom u jirrflettu fuq id-deċiżjoni li ħadu.

FIN LI NAQTGĦU U NWAFFLU

Agħmel *collage* dwar il-problema u s-soluzzjoni ta' Ċika u Żigu.



FIN LI NAQTGĦU U NWAFFLU

Għall-ġenituri: It-tfal ġabu l-collage tagħhom dwar l-istorja "Il-Bejta hija tiegħi". Flimkien aħsbu dwar problema li kellkom u s-soluzzjonijiet li sibtu. It-tfal jistgħu dwar il-problema u s-soluzzjoni hawn taħt.



Attività 3: Żigu u Ċika jieħdu gost flimkien

L-Għan tat-Tagħlim

Jidentifikaw u jpoġġu fil-prattika t-tliet passi ta' kif insolvu problema.

Ir-Riżultat tat-Tagħlim. Fi tmiem l-attività, jien inkun kapaċi:

Inpoġġi fil-prattika t-tliet passi ta' kif insolvu problema (ieqaf, aħseb u solvi).

Livell

Avvanzat

Riżorsi meħtieġa

Pupazzi tal-idejn jew tas-swaba'; folja t'attività 'Pingi soluzzjoni', strixxi tal-karti bi tliet passi ta' kif insolvu problema, krejens, lapsijiet tal-kulur jew *markers*, 'problemi tal-klassi' ktieb magħmula bl-idejn.



Passi tal-Attività

1. Ibda l-lezzjoni b'attività ta' Moħħnihawn.
2. Aqra l-istorja f'Attività 1 lill-istudenti bl-użu ta' pupazzi tal-idejn jew tas-swaba'. Stieden lill-istudenti biex jirreċtaw l-istorja bl-użu tal-pupazzi.
3. L-ewwel, għin lill-istudenti biex jirriflettu fuq l-istorja billi ssaqsi dawn il-mistoqsijiet:
 - X'għoġbok/ x'ma għoġbokx dwar l-istorja?
 - X'kienet il-problema ta' Ċika u Żigu?
 - X'soluzzjonijiet differenti ħasbu fihom?
 - Taħseb li ħadu d-deċiżjoni t-tajba? Għala?
4. Imbagħad orbot l-istorja mal-esperjenzi tal-istudenti billi ssaqsihom dawn il-

mistoqsijiet:

- Ġieli kellek problema b'hal din?
- X'għamilt?
- Hsibt f'soluzzjonijiet differenti?
- Sibb soluzzjoni tajba? Għidilna dwarha.
- X'kellek tagħmel sakemm sibb l-aħjar soluzzjoni?

5. Uri l-istampi tat-tliet passi biex insolvu problema u fakkarhom fit-tliet sentenzi. Staqsi lill-istudenti jaħsbu f'għesti differenti li jirrapprezentaw it-tliet passi tal-proċess

6. Aqşam l-istudenti f'pari u staqsihom biex fi problema u jirreċtawha lill-grupp, billi jużaw it-tliet passi ta' kif issolvi problema. Il-klassi tgħaddi kummenti fuq dak li raw (e.ż. jekk għoġbithomx jew jekk kinitx soluzzjoni tajba). Fakkarhom li l-ebda wieħed mill-passi ma jista' jinqabeż.

7. L-istudenti jagħmlu *poster* bl-isem tal-passi ta' kif insolvu problema. Staqsihom biex jidentifikaw it-tliet passi u jiktbuhom fuq il-*board*. Aqşam l-istudenti fi tliet gruppi. Kull grupp jkollu strixxa waħda tal-karti b'wieħed mill-passi, jistgħu jżejnuha kif jixtiequ. Fl-aħħar, ipoġġu l-passi fl-ordni korrett u jdendluhom fil-klassi. Tista' toħloq ktieb b'eżempji tajba ta' problemi solvuta. Dan il-ktieb "Nista' nsolvi l-problemi" jkollu paġni daqs kemm hemm studenti fil-klassi.



Attività għad-Dar

Il-ktieb "Nista' nsolvi l-problemi" se jmur id-dar ta' kull student biex kull wieħed minnhom ikun jista', mal-familja tiegħu, jagħmel it-tpingija ta' problema li għet solvuta b'suċċess (soluzzjoni tajba għal problema).

PENĠI SOLUZZJONI



Ktieb "Nista' nsolvi l-problemi"

Agħmel tpenġija ta' soluzzjoni tajba għal problema li turi l-passi kollha ta' kif insolvu l-problemi!

Lill-ġenituri: Agħtu ħarsa mat-tfal tagħkom lejn il-ktieb "Nista' nsolvi l-problemi" u flimkien pinġu problema li għandha soluzzjoni tajba.



SOTTOTEMA 2

L-empowerment u l-awtonomija

L-empowerment huwa l-perċezzjoni tal-individwu tal-kompetenza personali tiegħu u kemm jemmin li l-għanijiet jistgħu jintlaħqu. Min-naħa l-oħra l-awtonomija tirreferi għas-sens ta' identità tal-persuna u l-kapaċità li l-persuna tagħxi b'mod indipendenti u jkolla xi tip ta' kontroll fuq l-ambjent ta' madwarha (Benard, 2004). L-ewwel topik jiffoka fuq l-iżvilupp ta' skop u tifsira tal-ħajja. L-istudenti jaħsbu dwar is-sens li għandhom l-affarijiet ta' madwarhom, kif ukoll jirriflettu fuq l-iskop tagħhom stess u jimmaġinaw x'se jiġri meta jikbru. It-tfittxija għall-iskop tal-ħajja hija kawża ta' ansjetà fil-ħajja ta' ħafna nies. Meta l-persuna ssib skop għal ħajjitha tħossha iktar kuntenta u tkun iktar b'saħħitha. It-tieni topik għandu l-għan li jiżviluppa sens ta' kontrol u fiduċja biex jgħin lill-istudenti jagħrfu li jistgħu jwettqu l-affarijiet, jgħinu lill-oħrajn iwettqu l-affarijiet, jilħqu l-għanijiet tagħhom u jegħlbu l-isfidi. Sakemm l-individwu ma jemminx fih innifsu, li huwa kapaċi u li jista' jipproduċi l-effetti mixtieqa bl-azzjonijiet tiegħu, f'it għandu ncentiv li jaġixxi jew li jzomm sod quddiem id-diffikultajiet (Bandura, 1997). It-tielet topik jiffoka fuq l-għarfien tat-tfal tagħhom infushom u ta' ħaddieħor, u kif jistgħu jaqzbu għalihom infushom (*self-advocacy*). Permezz ta' dawn l-attivitajiet, it-tfal jkollhom ukoll l-opportunità jesploraw id-drittijiet tal-bniedem, u jzidu l-kapaċità li jirriflettu b'mod iktar profond u herqan f'livell ogħla minn dak li hu mistenni minn tfal ta' din l-età.

TOPIK 1

NIŻVILUPPAW SKOP FIL-ĦAJJA U GĦALIEX QED NGĦIXU

Għanijiet tat- Tagħlim

- JIDENTIFIKAW U JIDDESKRIVU X'INHU IMPORTANTI GĦALIHOM.
- JITKELLMU DWAR GĦALIEX XI AFFARIJET LI JIĠRU MADWARHOM
- JIMMAĠINAW U JIDDESKRIVU X'SE JIĠRI META JIKBRU.

TOPIK 2**NIŻVILUPPAW SENS TA' KONTROLL U KUNFIDENZA FINA NNFUSNA**

**Għanijiet
tat-
Tagħlim**

- JAGĦRFU LI JISTGĦU JWETTQU L-AFFARIJET.
- JAGĦRFU LI ҒADDIEҒOR JISTA' JGҒINHOM IWETTQU L-AFFARIJET.
- JEMMNU LI HUMA KAPAĊI JWETTQU L-AFFARIJET .

TOPIK 3**NITGҒALLMU NAQBŻU GҒALINA NNFUSNA**

**Għanijiet
tat-
Tagħlim**

- JIDENTIFIKAW TIXBIH U DIFFERENZI BEJNHOM U BEJN ҒADDIEҒOR.
- JITKELLMU U JAQBŻU GҒAD-DRITTIJET TAGҒHOM.
- JIDDESKRIVU D-DRITTIJET U R-RESPONSABBILTAJET TAGҒHOM

Għajnuniet għall-Għalliema

1. Emmen fl-istudenti u urihom li inti temmen fihom u tisstenna li huma kapaċi u ser jagħmlu suċċess.
2. Iċċelebra is-suċċessi tal-istudenti u enfasizza l-isforz li jagħmlu.
3. Ara li l-istudenti jkunu esposti għall-varjetà wiesgħa ta' attivitajiet biex iżżid l-għarfien dwar l-interessi u t-talenti tagħhom.
4. Kun pożittiv u ottimistiku dwar il-futur tat-tfal u Ғegġighom jesprimu l-ideat tagħhom fuq il-futur.
5. Uża esperjenzi ta' kuljum biex titkellem fuq id-drittijiet u r-responsabbilitajiet tat-tfal.

TOPIK 1 Nizviluppaw skop fil-ħajja u għaliex qed ngħixu

Fi tmiem dan it-topik, l-istudenti għandhom ikunu kapaci

Jidentifikaw u jiddeskrivu x'inhom importanti għalihom.

Jifhmu għaliex ċerti affarijiet jiġru madwarhom.

Jimmaġinaw u jiddeskrivu x'se jiġri meta jikbru.

Attività 1: Ċika taħseb dwar x'inhom importanti

L-Għan tat-Tagħlim

Jidentifikaw u jiddeskrivu x'inhom importanti għalihom.

Ir-Riżultat tat-Tagħlim. Fi tmiem l-attività, jien inkun kapaci

Niddeskrivi x'inhom importanti għalja.

Livell

Bażiku

Riżorsi meħtieġa

Pupazzi tal-idejn jew tas-swaba', krejns, lapsijiet tal-kulur jew *markers*, folja t'attività 'Pingi dak li hu importanti għalik'.



Passi tal-Attività

1. Ibda l-lezzjoni b'attività ta' Moħħnihawn.
2. Aqra l-istorja li ġejja lill-istudenti bl-użu ta' Pupazzi tal-idejn jew tas-swaba':

Il-Kejk tal-Frawli u t-Torta tad-Dulliegħ

Ċika u Żigu ġew lura mill-iskola eċitati. Il-jum tal-ħarġa skolastika kienet waslet u ma setgħux ikunu aktar kuntenti. Din is-sena, l-iskola ddecidiet li tieħu l-istudenti kollha l-baħar. Ċika tgħidx kemm kienet tħobbu l-baħar u l-affarijiet kollha li setgħet tagħmel li ma kinux possibbli fil-ġnien bħal ixxarrab saqajha fl-ilma mielah, tixxemmex, tiekol il-ġelati u tirrombla fir-ramel sħun...! “Ma nistax nistenna biex inkun hemm, Żigu! Inħossni vera ferħana!” qalet Ċika.

Omm Ċika kienet dejjem tagħmel ikel speċjali għall-ħarġa tal-iskola u din is-sena ma kenitx se tkun differenti. Il-ġurnata ta' qabel omm Ċika ppreparat torta tal-faqqiegħ, insalata tal-ġewż u l-patata. Kien jonqos biss id-deżerta favorita ta' Ċika: il-kejk tal-frawli.

Dakinhar tal-ħarġa, Ċika qamet kmieni iktar mis-soltu. Ommha kienet qed iddaħħal l-kejk tal-frawli ġol-forn meta ħarqet idha mal-forn jaħraq. “Ajma...Le le m'għandi xejn gravi”, qalet, tipprova tikkalma lil Ċika. Izda omm Ċika qalet “X'xorti ħażina biex dan kellu jiġri illum! B'idi maħruqa mhux se nkun nista' naħmi t-torta tad-dulliegħ għall-kompetizzjoni tat-torti tal-ġnien!”

Ċika ħasset ħafna affarijiet fl-istess ħin. Xtaqet tmur il-ħarġa tal-iskola izda kienet taf li ommha kienet ser tkun imdejqa għax ma tkunx tista' tipprepara t-torta tagħha tad-dulliegħ. F'dawn l-aħħar tliet snin, dejjem rebħet premju f'din il-kompetizzjoni. Ċika ħasbet li setgħet toqgħod id-dar tgħin lill ommha, peress li waħda mill-affarijiet favoriti tagħha kienet li toqgħod isajjar it-torti m'ommha. Izda xtaqet ħafna tmur il-ħarġa tal-iskola ma' sħaba. Wara li ħasbet ftit, ġieta idea kif setgħet issolvi din is-sitwazzjoni... “Ma?” staqsiet Ċika. “Għandi idea! Noqgħod ngħinek sakemm immur l-iskola u se nċempel lill-ġara biex tiġi tgħinek tagħmel it-torta. Hekk tkun tista' tieħu sehem fil-kompetizzjoni u jien inkun nista' mmur il-ħarġa tal-iskola”

“Oh, Ċika, għannaqni waħda kbira!” qalet ommha. Il-qanfuda ż-żgħira staqsiet lill-ġara tagħha għall-għajnuna li bil-ferħ aċċetat, u qattgħet dik l-għodwa tgħin lil omm Ċika taħmi t-torta tad-dulliegħ. Ċika ħassitha kuntenta ħafna dwar id-deċizzjoni tagħha.

L-ewwel, għin lill-istudenti biex jirriflettu fuq l-istorja billi ssaqsi dawn il-mistoqsijiet:

- X'taħseb dwar l-istorja?
- Xi ġralha omm Ċika?
- X'għamlet imbgħad Ċika ?

- Kif ħassitha Ċika wara?

3. Imbagħad orbot l-istorja mal-esperjenzi tal-istudenti billi ssaqsihom dawn il-mistoqsijiet:

- Tista' tagħti eżempju tal-affarijiet li tħobb tagħmel u li jagħmluk kuntent/a?
- Ġieli mmaġinajt xi ħaġa w imbagħad wettaqtha?
- Tista' tagħti eżempju tal-affarijiet li huma importanti għalik?

4. Staqsi lill-istudenti ipingu xi ħaġa li ħolmu dwarha u li imbagħad wettquha fil-prattika. Pereżempju jistgħu jagħzlu xi ħaġa li jħobbu (eż. ikantaw, jilagħbu logħba...) u li hija importanti għalihom. Fl-aħħar, jistgħu jiddiskutu dwar it-tpingija, l-ewwel f'pari imbagħad bħala grupp sħiħ.



Attività għad-Dar

L-istudenti jieħdu magħhom d-dar il-folja t'attività "Pingi dak li hu importanti għalik" u juruha u jiddikutuha mal-ġenituri tagħhom.

PENĠI DAK LI HU IMPORTANTI GĦALIK

Penġi xi ħaġa li hija importanti għalik. Perezempju xi ħaġa li tħobb tagħmel, jew xi ħaġa li tagħmlek kuntent.



Lill-ġenituri: It-tfal ġabu tpingija dwar xi ħaġa li hija importanti għalihom. Tkellmu magħhom dwarha, staqsu, perezempju, għaliex dak li pingew huwa importanti għalihom.



Attività 2: Ċika tifhem għaliex jiġru ċerti affarijiet

L-Għan tat-Tagħlim

Jifhmu għala jiġru ċerti affarijiet madwarhom

Ir-Riżultat tat-Tagħlim. Fi tmiem l-attività, jien inkun kapaci:

Niddeskrivi għaliex ċerti affarijiet jiġru madwari.

Livell

Intermedju

Riżorsi meħtieġa

Pupazzi tal-idejn jew tas-swaba', krejons, lapsijiet bil-kulur jew *markers*, folja t'attività 'Pingi dak li tista' tagħmel waħdek'.



Passi tal-Attività

1. Ibda l-lezzjoni b'attività ta' Moħħnihawn.
2. Aqra l-istorja f'Attività 1 lill-istudenti bl-użu ta' pupazzi tal-idejn jew tas-swaba'. Stieden lill-istudenti jirreċtaw l-istorja bl-użu tal-pupazzi.
3. L-ewwel, għin lill-istudenti biex jirriflettu fuq l-istorja billi ssaqsi dawn il-mistoqsijiet:
 - X'taħseb dwar l-istorja?
 - X'garalha omm Ċika?
 - Kif weggħet idha omm Ċika?
 - Ċika kif iddecidiet li tgħin lil ommha?
 - X'taħseb dwar id-deċiżjoni ta' Ċika?
4. Imbagħad orbot l-istorja mal-esperjenzi tal-istudenti billi ssaqsihom dawn il-

mistoqsijiet:

- Ġratlek xi ħaġa simili?
- Kif ġrat u għala?
- X'għamilt imbgħad?

5. Staqsihom dwar xi ħaġa li jemmnu li jistgħu jagħmlu weħidom, pereżempju *Jien nista' naħsel snieni, nista' niekol waħdi, nista' nuża l-maktur, nista' ngħid l-indirizz u n-numru tat-telefon tad-dar, l-iskola nista' nieħu ħsieb l-affarijiet tiegħi, nista' ngħin fix-xogħol tad-dar, nista' nagħmel il-homework waħdi.*

6. Stasqi lill-istudenti jaħsbu f'eżempju li juri kif jistgħu jinfluwenzaw dak li jiġrilom. Pereżempju: jekk nagħzel li nilgħab logħba li nħobb u nilgħabha ħafna drabi, insir tajjeb; jekk nittratta l-ħabib tajjeb, insiru iktar ħbieb; jekk noqgħod attent nitgħallem iktar u mmur aħjar fl-iskola.



Attività għad-Dar

L-istudenti jieħdu magħhom id-dar il-folja ta' attività "Pinġi dak li tista' tagħmel waħdek" u jikkellmu mal-ġenituri tagħhom dwarha. Jistgħu wkoll ikomplu l-folja billi jpingu xi ħaġa li jistgħu jagħmlu waħedom id-dar.

PENĠI DAK LI TISTA' TAGĦMEL WAĦDEK

Meta nemmnu fina n fusna u nippruvaw l-affarijiet iktar minn darba, nitgħallmu nagħmlu l-affarijiet waħedna!



Affarijiet li naf nagħmel waħdi l-iskola:

Affarijiet li naf nagħmel waħdi d-dar:

Lill-ġenituri: It-tfal ġabu din l-folja t'attività fejn huma pingew dwar dak li jistgħu jagħmlu waħedom l-iskola. Flimkien, komplu din il-folja, billi tgħinu lit-tfal ipingū xi haġa li jistgħu jagħmlu waħedom id-dar.



Attività 3: Ċika ssib skop

L-Għan tat-Tagħlim

Jimmaġinaw u jiddeskrivu x'se jiġri meta jikbru.

Ir-Riżultat tat-Tagħlim. Fi tmiem l-attività, jien inkun kapaci:

Nimmaġina u nitkellem dwar dak li se jiġri meta nikber.

Livell

Avvanzat

Riżorsi meħtieġa

Pupazzi tal-idejn jew tas-swaba', krejjons, lapsijiet tal-kulur jew *markers*, folja t'attività 'La Nikber'.



Passi tal-Attività

1. Ibda l-lezzjoni b'attività ta' Moħnihawn.
2. Aqra l-istorja f'Attività 1 lill-istudenti bl-użu ta' pupazzi tal-idejn jew tas-swaba'. Stieden lill-istudenti biex jirreċtaw l-istorja bl-użu tal-pupazzi.
3. L-ewwel, għin lill-istudenti biex jirriflettu fuq l-istorja billi ssaqsi dawn il-mistoqsijiet:
 - X'taħseb dwar l-istorja?
 - X'garalha omm Ċika?
 - X'għamlet Ċika biex issolvi l-problema?
4. Imbagħad orbot l-istorja mal-esperjenzi tal-istudenti billi ssaqsihom dawn il-mistoqsijiet:
 - Ġieli waqaft taħseb dwar l-affarijiet li tixtieq tagħmel fil-ġejjini meta tikber? X'inhuma dawn l-affarijiet?

5. Qabel tibda l-attività, staqsi lill-istudenti jimmaginaw lilhom infushom jikbru. X'se jiġri? X'tistgħu tkunu qed tagħmlu? Staqsijhom biex ipingu affarijiet li jhobbu jagħmlu, affarijiet li huma tajba fihom, u affarijiet li jixtiequ jagħmlu la jikbru. It-tpiġijiet imbagħad jaqsmuhom mal-bqija tal-grupp.



Attività għad-Dar

L-istudenti jieħdu t-tpiġijiet id-dar u jikkellmu mal-ġenituri dwarhom. Il-ġenituri jistgħu jaqsmu dak li jaħsbu huma wkoll dwar il-ġejjieni tat-tfal.

LA NIKBER



X'inħobb nagħmel

Fiex jien
tajjeb

X'nixtieq nagħmel
la nikber



Lill-ġenituri: It-tfal ġabu t-tpingijiet tagħhom dwarhom u l-ġejjieni tagħhom. Iddikutuhom magħhom u għidu wkoll x'taħsbu intkom dwar il- ġejjieni tagħhom (kunu pożittivi).



TOPIK 2 Nizviluppaw sens ta' kontroll u kunfidenza fina nnfusna

Fi tmiem dan it-topik, l-istudenti għandhom ikunu kapaci

Jagħfu li jistgħu jwettqu l-affarijiet.

Jagħfu li ħaddieħor jista' jgħinhom jwettqu l-affarijiet.

Jemmnu li huma kapaci jagħmlu l-affarijiet b'mod indipendenti.

Attività 1: Żigu jemmen li jista'

L-Għan tat-Tagħlim

Jagħfu li jistgħu jwettqu l-affarijiet.

Ir-Rizultat tat-Tagħlim. Fi tmiem l-attività, jien inkun kapaci:

Nagħraf li jien nista' nagħmel ċertu l-affarijiet

Livell

Bażiku

Rizorsi meħtieġa

Pupazzi tal-idejn jew tas-swaba', krejons, lapsijiet tal-kulur jew *markers*, folja t'attività 'Nagħmel l-affarijiet'.



Passi tal-Attività

1. Ibda l-lezzjoni b'attività ta' Moħnihawn.
2. Aqra l-istorja li ġejja lill-istudenti bl-użu ta' pupazzi tal-idejn jew tas-swaba':

L-Għasfur Isfar

Žigu kien fil-ġnien jiġbor l-injam għall-fuklar. Meta lesta, induna li l-ġewlaq kien tqil wisq. Ġibed u ġibed, u pprova iżda ma setax imexxi. Iddeċieda li jhallih fil-ġnien, iżda imbagħad ħaseb: “Nista’ nsib lil xi ħadd biex jgħinni”.

Għalhekk, Žigu beda miexi u fil-viċin ra ċerv bil-qarn imsagġar twil. “Bongu! Tista’ tgħinni, jekk jogħġbok? Għandi bżonn nieħu ġewlaq injam id-dar iżda tant huwa tqil li ma nistax iŋgorru waħdi!” talab l-iskwiril. Iċ-ċerv ħares lejn Žigu u qallu li ma setax għax kien mgħaġġel. Žigu ddejjjaq, iżda kompli jimxi sakemm ra volpi. Dan deher b’saħħtu u jiġri ħafna. Žigu ħaseb “Dan il-volpi jista’ jgħinni”. Hu ġera u staqsieh: “Aw volpi! Tista’ tgħinni, jekk jogħġbok? Għandi bżonn nieħu basket injam id-dar iżda tant huwa tqil li ma nistax iŋgorru waħdi!” Il-volpi wieġeb: “Skuzani ħafna, imma għadni kemm ġejt lura vjaġġ twil u nħossni għajjen mejjet. Tista’ ssib lil xi ħaddieħor?” “Nipprova”, qal Žigu u kompli jimxi. Wara ftit ra għasfur żgħir isfar u ħaseb: “Forsi dan l-għasfur ċkejken jista’ jgħinni. Iżda huwa żgħir wisq u ma tantx jidher b’saħħtu...” Imsomma ħa ċans u staqsih. L-għasfur iż-żgħir wieġeb, “Iva, dażgur! Pjaċir tiegħi li nista’ li ngħinek!”

L Žigu irringrazzja bil-qalb lill-għasfur iċ-ċkejken u sellimlu. F’dak il-ħin, Žigu tgħallem li ma tridx taqta’ qalbek u li fl-aħħar u temmen jirnexxielek.

3. L-ewwel, għin lill-istudenti biex jirriflettu fuq l-istorja billi ssaqsi dawn il-mistoqsijiet:

- X’taħseb dwar l-istorja?
- X’garalu Žigu?
- Kif ipprova jsolvi l-problema?
- Meta ma sabx għajnuna mic-ċerv u mill-volpi, x’għamel?

4. Imbagħad orbot l-istorja mal-esperjenzi tal-istudenti billi ssaqsihom dawn il-mistoqsijiet:

- Ġieli kellek problema fejn kellek bżonn l-għajnuna?
- Tista’ tiddekriviha?
- Kif ipprovajt issolviha?

5. L-istudenti jagħmlu tpingija dwar l-istorja u kif Žigu solva l-problema. Imbagħad jaqsmu t-tpingija mal-klassi u jtkellmu dwarha.



Attività għad-Dar

L-istudenti jieħdu t-tpiġġja magħhom id-dar u jiddiskutuha mal-ġenituri tagħhom. Flimkien, jistgħu jispicċaw it-tpiġġja.

NAGĦMEL L-AFFARIJET

Aħna nkunu aktar b'saħħitna jekk naħsbu li nistgħu nagħmlu l-affarijiet! Agħmel tpingija dwar l-istorja.



Lill-ġenituri: It-tfal ġabu t-tpingija tagħhom dwar l-istorja "L-għasfur isfar", iddiskutuha u spiċċawha flimkien.



Attività 2: Żigu jitlob l-għajnuna

L-Għan tat-Tagħlim

Jagħrfu li haddieħor jista' jgħinhom iwettqu l-affarijiet.

Ir-Riżultat tat-Tagħlim. Fi tmiem l-attività, jien inkun kapaċi:

Nifhem u napprezza li haddieħor jista' jgħinni nagħmel l-affarijiet.

Livell

Intermedju

Riżorsi meħtieġa

Pupazzi tal-idejn jew tas-swaba', krejions, lapsijiet tal-kulur jew *markers*, folja t'attività 'Affarijiet li inti tagħmel'.



Passi tal-Attività

1. Ibda l-lezzjoni b'attività ta' Moħħnihawn.
2. Aqra l-istorja f'Attività 1 lill-istudenti bl-użu ta' pupazzi tal-idejn jew tas-swaba'. Stieden lill-istudenti jirreċtaw l-istorja bl-użu tal-pupazzi.
3. L-ewwel, għin lill-istudenti biex jirriflettu fuq l-istorja billi ssaqsi dawn il-mistoqsijiet:
 - X'taħseb dwar l-istorja?
 - X'garalu Żigu?
 - Seta' jagħmilha waħdu? X'għamel imbagħad?
 - Lil min staqsa għall-għajnuna?
 - Fl-aħħar kif solva l-problema?
4. Imbagħad orbot l-istorja mal-esperjenzi tal-istudenti billi ssaqsihom dawn il-

mistoqsijiet:

- Ġieli kellek problema b'hal ta' Żigu meta kellek tistaqsi għall-għajnuna biex issolviha?
- Min għenek? X'gara fl-aħħar?

5. Staqsi lill-istudenti biex iħarsu lejn l-istampi fil-folja t'attività "Affarijiet li tista' tagħmel" u jimmarkaw b'X dawk li jistgħu jagħmlu b'xi ftit għajnuna. Imbagħad jagħmlu tpingija ta' xi ħaġa li biex jagħmluha għandhom bżonn l-għajnuna (eż. Jien nista' nieħu banju bl-għajnuna ta' ommi/missieri, nista' ngħum f'partijiet fondi tal-pixxina b'xi għajnuna mill-għalliem/a tiegħi). Fl-aħħar, stieden lill-istudenti biex jiddiskutu t-tpingijiet flimkien. Fl-aħħar għamel *poster* bit-tpingijiet kollha tal-klassi.



Attività għad-Dar

L-istudenti jieħdu d-dar il-folja t'attività, jikkellmu mal-ġenituri tagħhom dwar x'għamlu l-iskola u flimkien jagħmlu tpingija oħra dwar xi ħaġa li jagħmlu d-dar bl-għajnuna ta' ħaddieħor.

AFFARIJET LI INTI TAGĦMEL

Meta ma nkunux nistgħu nagħmlu xi ħaġa weħidna, nistgħu nitolbu l-għajjnuna! Ara l-istampa t'hawn taħt u mmarka b'X dawk li tagħmel waħdek.



Naħsel snieni



Niekol



Naqra ktieb



Innaddaf il-ġnien



Nilgħab ma' ħabib/a

Issa pingi xi haġa i li tista' tagħmel bi ftit għajjnuna ta' haddieħor:

Lill-ġenituri: Tkellmu mat-tfal dwar affarijiet li jistgħu jagħmlu weħidom u affarijiet fejn għandhom bżonn l-għajjnuna. Flimkien tpingija oħra ta' xi haġa li jagħmlu d-dar bl-għajjnuna.



Attività 3: Żigu jwettaq l-affarijiet

L-Għan tat-Tagħlim

Jemmu li huma kapaci jagħmlu l-affarijiet b' mod indipendenti.

Ir-Riżultat tat-Tagħlim. Fi tmiem l-attività, jien inkun kapaci:

Nemmen li jien kapaci nagħmel l-affarijiet waħdi.

Livell

Avvanzat

Riżorsi meħtieġa

Pupazzi tal-idejn jew tas-swaba', krejons, lapsijiet tal-kulur jew *markers*, magazin qadim, kolla, imqass, folja t'attività 'Jien kapaci'.



Passi tal-Attività

1. Ibda l-lezzjoni b'attività Moħħnihawn.
2. Aqra l-istorja f'Attività 1 lill-istudenti bl-użu ta' pupazzi tal-idejn jew tas-swaba'. Stieden lill-istudenti biex jirreċtaw l-istorja bl-użu tal-pupazzi.
3. L-ewwel, għin lill-istudenti biex jirriflettu fuq l-istorja billi ssaqsi dawn il-mistoqsijiet:
 - X'taħseb dwar l-istorja?
 - X'kienet l-isfida/problema ta' Żigu?
 - X'għamel biex isolviha?
 - X'ħaseb Żigu matul l-istorja (eż. kien dejjem ottimist/pessimist; kunfidenti/mhux kunfidenti li jsib għajnuna mingħand haddieħor)?
4. Imbagħad orbot l-istorja mal-esperjenzi tal-istudenti billi ssaqsihom dawn il-mistoqsijiet:
 - Tista' taħseb f'sitwazzjonijiet oħra fejn kellek problema tixbah lil dik ta' Żigu?

- X'għamilt biex solvejtha?
- X'kienu l-ħsibijiet tiegħek dwar il-problema u s-soluzzjoni tagħha? (Eż. Int minn dejjem kont ottimist/pessimist, kunfidenti/mhux kunfidenti li se jgħinek ħaddieħor)?

5. Għid lill-istudenti li kulhadd jiltaqa' mal-isfidi u li kullhadd jista' li jegħlibhom. Huwa importanti żda li aħna nemmnu li nistgħu nagħmlu l-affarijiet u li aħna kapaċi nagħmluhom.

6. Agħti lil kull student il-folja t'attività "Jien kapaċi" u staqsihom jaħsbu dwar l-affarijiet li jemmnu li huma jistgħu jagħmlu, jew b'mod indipendenti jew bl-għajjnuna ta' ħaddieħor. L-istudenti ipingu dawn is-sitwazzjonijiet ġol-isħab tal-folja. Fl-aħħar l-istudenti jaqsmu x-xogħol tagħhom fil-klassi, u int tista' tpoġġi fi kliem is-sentenzi li l-aħjar jiddekrivu t-tpingijiet. Jista' jsir poster kbir mit- tpingijiet.




Attività għad-Dar

L-istudenti jikkellmu mal-ġenituri tagħhom dwar l-affarijiet li jistgħu jagħmlu d-dar u Jagħmlu lista tagħhom d-dar.

JIEN KAPAĊI...



Meta nemmnu fina nfusna huwa eħfef li negħlbu l-isfidi! Pengi affarijiet li int temmen li kapaċi tagħmel, waħdek jew bl-għajjnuna ta' ħaddieħor.



JIEN KAPAĊI...

Lill-ġenituri: Tkellmu mat-tfal dwar dawk l-affarijiet li jemmnu li huma kapaċi jagħmlu d-dar. Per eżempju, tistgħu tagħmlu lista ta' dawk l-affarijiet li jagħmlu d-dar fir-rutina ta' kuljum. Jistgħu jagħmlu tpingijiet tagħhom hawn taħt.



TOPIK 3 Nitgħallmu naqbzu għalina nnfusna

Fi tmiem dan it-topik, l-istudenti għandhom ikunu kapaci

Jidentifikaw xebh u differenza bejnhom u bejn ħaddieħor.

Jitkellmu u jaqbzu għad-drittijiet tagħhom.

Jiddeskrivu d-drittijiet u r-responsabbilitajiet tagħhom.

Attività 1: Ċika titkellem

L-Għan tat-Tagħlim

Jidentifikaw xebh u differenzi bejnhom u bejn ħaddieħor.

Ir-Riżultat tat-Tagħlim. Fi tmiem l-attività, jien inkun kapaci:

Niddeskrivi kif jien bħal jew differenti min ħaddieħor.

Livell

Bażiku

Rzorsi meħtieġa

Pupazzi tal-idejn jew tas-swaba', imqass, *finger paints*, folja t'attività 'Min hu min?', folja t'attività 'Stampi biex inqasqsu', folja t'attività 'Il-marki tas-swaba tiegħi', folja t'attività 'Min hu simili jew differenti?'



Passi tal-Attività

1. Ibda l-lezzjoni b'attività ta' Moħħnihawn.
2. Aqra l-istorja li ġejja lill-istudenti bl-użu ta' pupazzi tal-idejn jew tas-swaba':

Aħna lkoll l-istess

Ċika u Żigu kienu l-iskola, jilagħbu fil-bitħa. Kienu qed igawdu s-sħana tax-xemx u jieklu l-ikla ta' filgħodu. F'daqqa waħda, raw grupp ta' annimali jidħqu jgħajtu flimkien. Marru jaraw x'kien għaddej u f'nofs il-grupp kien hemm qanfuda żgħira.

“Tafha Żigu?”, staqsiet Ċika. “Naħseb li hi Lina, l-istudenta l-ġdida tal-iskola tagħna. Qed jidħqu bil-ponot tagħha għax għandha żewġ ponot biss”, wieġeb l-iskwiril.

“Hemm bżonn ngħamli xi haġa Żigu! Li qed jagħmlu mhux xi sewwa!” ipprotestat Ċika. Żigu ma kienx ċert... li jaqbzū għall-qanfuda ż-żgħira seta' jwassal biex l-animali l-oħra iwarrbuhom. “U x'jiġri jekk ma jilagħbux iktar magħna? Forsi taparsi ma rajna xejn...” qal Żigu. “Ma nistax nemmen li qed tgħid hekk Żigu! Għandna nagħmlu dak li nħossu li hu sewwa!” qalet Ċika li kienet diġà miexja lejn Luke il-kelb. “Luke, għala qed tizzufjetta b'Lina l-qanfuda ż-żgħira? Dik għadha ġdida l-iskola. Int suppost kellek tilqagħha u tgħinha mhux tidħaq biha!”

“U ejja Ċika! Għandha biss żewġ ponot!!! Bilforst tidħaq biha!” wieġeb Luke. “Luke, ma nistennihiex minn għandek! Tiftakar x'qalulek it-tfal l-ewwel darba li ġejt l-iskola?” staqsiet Ċika.

Luke baxxa rasu u telaq 'l hemm. Dak il-ħin ftakar kemm ħassu mdejjaq meta, l-ewwel ġurnata tal-iskola, xi annimali għajruh bir-riħa kellu. Ċika kellha raġun, ma kienx qed jimxi sew ma' Lina.

L-għada, meta Żigu u Ċika waslu l-iskola, raw lil Luke u l-animali l-oħra jilagħbu ma' Lina. “Ċika, ma tistax timmagina x'tista' tagħmel b'zewġ ponot biss! Vera fiha gost” qal Luke jitbissem. Minn dakinhar 'l hemm, l-animali kollha marru tajjeb flimkien u ma qagħdux jaqbdū ma' xi min kien differenti.

3. L-ewwel, għin lill-istudenti biex jirriflettu fuq l-istorja billi ssaqsi dawn il-mistoqsijiet:

- X'taħseb dwar l-istorja?
- Għala l-animali kienu qed jidħqu b'Lina?
- X'taħseb dwar l-imġiba tagħhom?

4. Imbagħad irrelata l-istorja mal-esperjenzi tal-istudenti billi ssaqsihom dawn il-mistoqsijiet:

- Qatt rajt lil xi ħadd jaqbad ma' ħaddieħor għax kien jidher differenti?
- Jekk iva, x'għamilt?

- X'affarijiet jagħmluna bħal jew differenti minn xulxin?
5. Staqsi lill-istudenti jpoġġu f'cirku biex jilagħbu logħba "Min hu Min". L-għan huwa li jsibu stampi ta' studenti li huma simili. Uri l-karti mill-folja t'attività li jirrapprezentaw tfal differenti. Għin lil kull student jaqta' l-karti. Imbagħad kull student jagħzel karta u jqabbilha mal-istess stampa fuq il-kartonċina. Din l-attività tista' tintlagħab bħala logħba li wieħed jaqta' fejn kull student jiddeskrivi l-istampa tal-karta u l-oħrajn jipprovaw jaqtgħu liema stampa fuq il-kartonċina hija simili.
6. Il-marki tas-swaba' tagħna għandhom l-istess forma iżda fl-istess ħin huma kollha differenti u uniċi. Bl-użu tal-*finger paint*, kull student jagħmel il-marki tas-swaba' tiegħu/tagħha. Fl-aħħar, l-istudenti jikkellmu dwar dan ix-xogħol u jiprovaw jaraw ix-xebh u d-differenzi fil-marki tas-swaba'. Enfasizza li aħna kollha jista' jkollna xebh u differenzi fil-karatteristiċi fiżiċi tagħna u wkoll f'affarijiet oħra dwarna, bħal postijiet, bliet jew pajjiżi li twelidna fihom, il-lingwa li nitkellmu, u dak li nieklu.



Attività għad-Dar

L-istudenti jieħdu magħhom id-dar il-folja t'attività "Min hu simili jew differenti?" biex mal-ġenituri tagħhom ipinġu stampa u jiddiskutu jekk jistgħux isibu xi ħadd fil-familja b'karatteristiċi simili jew differenti minn tal-istampa. Flimkien jagħmlu tpingija ta' xi ħadd mill-familja li magħhom għandhom xi haġa l-istess (eż. l-istess kulur tax-xagħar).


MIN HU MIN?

Aħna lkoll għandna karatteristiċi simili jew differenti! Sib dak li huwa simili u dak huwa l-istess fit-tfal fl-istampi t'hawn taħt.






STAMPI BIEX INQASQSU



IL-MARKI TAS-SWABA TIEGHI



MIN HU SIMILI JEW DIFFERENTI?

Sib il-persuni fl-istampa li jidhru simili ta' xi membri tal-familja tiegħek



Pengi xi ħadd mill-familja tiegħek li hu simili għalik fil-kaxxa:

Lill-ġenituri: It-tfal ġabu folja t'attività dwar id-differenzi u s-similaritajiet. Iddiskutu magħhom u sib u l-karattri fl-istampa li huma simili minn tal-inqas għal membru wieħed tal-familja tagħkom. Barra minn hekk, it-tfal ipingu xi ħadd mill-familja li huwa simili għalihom.



Attività 2: Ċika tiddefendi d-drittijiet

L-Għan tat-Tagħlim

Jitkellmu għad-drittijiet tagħhom.

Ir-Riżultat tat-Tagħlim. Fi tmiem l-attività, jien inkun kapaci:

Nitkellem u naqbez għalija nnifsi u għad-drittijiet tiegħi.

Livell

Intermedju

Riżorsi meħtieġa

Pupazzi tal-idejn jew tas-swaba', krejions, lapsijiet tal-kulur jew *markers*, folja t'attività 'Naqbez għad-drittijiet tiegħi'.



Passi tal-Attività

1. Ibda l-lezzjoni b'attività ta' Moħħnihawn.
2. Aqra l-istorja f'Attività 1 lill-istudenti bl-użu ta' pupazzi tal-idejn jew tas-swaba'. Stieden lill-istudenti biex jirreċtaw l-istorja bl-użu tal-pupazzi.
3. L-ewwel, għin lill-istudenti biex jirriflettu fuq l-istorja billi ssaqsi dawn il-mistoqsijiet:
 - X'taħseb dwar l-istorja?
 - X'kienu qegħdin jagħmlu lil Lina l-animali l-oħra?
 - X'qalet Ċika meta rat lill-animali jaqbdu ma' Lina? Kif irrisponda Żigu?
 - Kif għenet lil Lina Ċika?
4. Imbagħad orbot l-istorja mal-esperjenzi tal-istudenti billi ssaqsihom dawn il-mistoqsijiet:
 - Tiftakar xi sitwazzjoni personali bħal din tal-istorja?

- X'gara?
- X'għamilt?
- X'għidt?
- Xi stajt għamilt aħjar?

5. Spjega s-sens ta' *self-advocacy*, billi tgħid lill-istudenti li huwa importanti ħafna li jesprimu l-bżonnijiet tagħhom u jaqbzu għalihom infushom u għad-drittijiet tagħhom, waqt li jirrispettaw, fl-istess ħin, id-drittijiet ta' ħaddieħor. Spjega li bħal kwalunkwe persuna oħra, għandhom drittijiet bażiċi bħal ngħidu aħna d-dritt li ngħidu "le"; id-dritt li ngħidu "Ma nafx"; id-dritt li jpoġġu s-sentimenti, il-ħsibijiet u l-bżonnijiet tagħhom l-ewwel; id-dritt li jagħmlu l-iżbalji; id-dritt li jibdlu fehmithom; id-dritt li jkollhom opinjoni; id-dritt li kultant ikunu weħidhom; id-dritt li kultant jinterrompu lil ħaddieħor; id-dritt li jitolbu bidla, għajnuna jew appoġġ

Staqsijiet lill-istudenti biex jipprovaw jiftakru stwazzjoni ta' sfida u kif jistgħu jaqbzu għalihom infushom f'dik is-sitwazzjoni (kienu imbutatti mil-linja; kienu esklużi minn logħba, kienu *bullied*). Staqsijiet biex jikkellmu dwarha. Għinjom jiprovaw jifhemu x'setgħu jagħmlu u x'setgħu jgħidu. Fl-aħħar, għidilhom jagħmlu tpingija dwar dik is-sitwazzjoni.



Attività għad-Dar

L-istudenti jikkellmu mal-ġenituri dwar sitwazzjonijiet li fihom ma ħassewhomx komdi jesprimu l-bżonnijiet tagħhom. Jistgħu jirreċtaw modi kif l-istudenti jistgħu jikkellmu u jkunu *self-advocate* tagħhom infushom.

NAQBEŻ GĦAD-DRITTIJET TIEGHI

Huwa importanti ħafna li tesprimi l-bżonnijiet tiegħek u taqbeż għalik innifsek u għad-drittijiet tiegħek, waqt li tirrispetta d-drittijiet ta' ħaddieħor. Pingi sitwazzjoni fejn inti trid taqbeż għal wieħed mid-drittijiet tiegħek.



Lill-ġenituri: Tkellmu mat-tfal dwar sitwazzjonijiet fejn huma ma ħassewhomx komdi jesprimu l-bżonnijiet tagħhom. Flimkien irreċtaw modi kif it-tfal tagħkom jistgħu jtkellmu u jaqbzu għalihom infushom.



Attività 3: Id-drittijiet u r-responsabbiltajiet ta' Ċika and Żigu

L-għan tat-Tagħlim

Jiddekrivu d-drittijiet u r-responsabbiltajiet tagħhom.

Ir-Riżultat tat-Tagħlim. Fi tmiem l-attività, jien inkun kapaci:

Insemmi d-drittijiet u r-responsabbiltajiet tiegħi.

Livell

Avvanzat

Riżorsi Meħtieġa

Pupazzi tal-idejn jew tas-swaba', imqass, krejjon, lapsijiet tal-kulur jew *markers*, folja t'attività 'Id-Drittijiet u r-Responsabbiltajiet tat-Tfal'.



Passi tal-Attività

1. Ibda l-lezzjoni b'attività ta' Moħħnihawn.
2. Aqra l-istorja f'Attività 1 lill-istudenti bl-użu ta' pupazzi tal-idejn jew tas-swaba'. Stieden lill-istudenti biex jirreċtaw l-istorja bl-użu tal-pupazzi tal-idejn jew tas-swaba'.
3. L-ewwel, għin lill-istudenti biex jirriflettu fuq l-istorja billi ssaqsi dawn il-mistoqsijiet:
 - X'taħseb dwar l-istorja?
 - X'garalha Lina?
 - Kif kienu qed iġibu ruħhom l-annimali l-oħra ma' Lina? X'kienet ir-raġuni?
 - X'taħseb dwar ir-reazzjoni ta' Ċika meta qabżet għal Lina?
4. Imbagħad orbot l-istorja mal-esperjenzi tal-istudenti billi ssaqsihom dawn il-mistoqsijiet:
 - Tista' tiftakar sitwazzjoni personali simili għall-istorja ta' Lina?

- Kif hassejtek?
- X'għamilt?
- X'taħseb li huma d-drittijiet u r-responsabbilitajiet tiegħek?

5. Qabel tibda l-attività, aqta' l-karti tal-folja t'attività. Tista' tagħmel kopji addizzjonali għal kull student biex tal-inqas kull student ikollu waħda.

Uri l-istampi marbutin mad-drittijiet u r-responsabbilitajiet tat-tfal u staqsi lill-istudenti biex jiddeskrivu dak li qed jaraw fl-istampa. Agħti lil kull student stampa waħda u stedinhom biex ipinguha. Agħmel reċta tat-tfal qed jaqbzu għal x'uħud minn dawn id-drittijiet.



Attività għad-Dar

L-istudenti jieħdu d-dar il-karta li pingew l-iskola u jiddiskutu fuqa mal-ġenituri tagħhom. L-għada, staqsi dwar il-kummenti tal-ġenituri tagħhom fuq it-tpingija. Waħhal il-karti tad-drittijiet u r-responsabbilitajiet mal-ħajt.



ID-DRITTIJET U D-DMIRIJET TAT-TFAL


Huwa importanti li tkun taf id-drittijiet u r-responsabbiltajiet tat-tfal!







Pengi waħda minn dawn l-istampi kif tixtieq



Checklist għall-Valutazzjoni tal-Għaliema

<p>Isem tal-istudent/a: _____</p> <p>Data: _____</p>	<p>0: Mhux osservata/ mhux applikabbli 1: Qed tiżviluppa 2: Żviluppata 3: Ikkonsolidata</p>
<p>Istruzzjonijiet: Imla ċ-checklist għal kull student fi tmiem Tema 4 Nizviluppaw Sens ta' Determinazzjoni Soda</p>	
<p>4. NIŻVILUPPAW SENS TA' DETERMINAZZJONI SODA</p>	
<p>4.1. INSOLVU L-PROBLEMI</p>	<p>Livell 0, 1, 2 jew 3</p>
<p>4.1.1. Niddefinixxu l-problema u naħsbu f'soluzzjonijiet kreattivi</p>	
<p>4.1.1.B¹. L-istudent kapaċi jagħraf sitwazzjoni problematika</p>	
<p>4.1.1.I. L-istudent kapaċi jagħraf li jista' jsib soluzzjonijiet għal problema</p>	
<p>4.1.1.A. L-istudent kapaċi jsib soluzzjonijiet kreattivi biex isolvi problema</p>	
<p>4.1.2. Nqisu s-soluzzjonijiet u niehdu deċiżjoni</p>	
<p>4.1.2.B. L-istudent kapaċi jiddeskrivi jekk is-soluzzjonijiet jaħdmux jew le</p>	
<p>4.1.2.I. L-istudent kapaċi jiddistingwi bejn soluzzjonijiet tqal jew ħfief biex jitpoġġew fil-prattika</p>	
<p>4.1.2.A. L-istudent kapaċi iqis jekk jogħġbux ir-riżultati ta' azzjoni qabel jiehu deċiżjoni</p>	
<p>4.1.3. Napplikaw u nevalwaw is-soluzzjoni</p>	
<p>4.1.3.B. L-istudent kapaċi japplika soluzzjoni biex isolvi problema</p>	
<p>4.1.3.I. L-istudent kapaċi jqis r-riżultati ta' soluzzjoni li giet użata u jekk hemm bżonn jerga' jipprova</p>	
<p>4.1.3.A. L-istudent kapaċi jidentifika u jimplementa fil-prattika t-tliet passi tal-proċess ta' kif insolvu l-problemi</p>	
<p>4.2.1. L-EMPOWERMENT U L-AWTONOMIJA</p>	
<p>4.2.1. Nizviluppaw skop għall-hajja u għaliex qed ngħixu</p>	
<p>4.2.1.B. L-istudent kapaċi jidentifika u jiddeskrivi x'inhu importanti għalih</p>	
<p>4.2.1.I. L-istudent kapaċi jispjega għaliex ċerti affarijiet jiġru madwaru</p>	

¹ B = Livell Bażiku, I = livell Intermedju, A = Livell Avvanzat

4.2.1.A. L-istudent kapaċi jimmaġina u jiddeskrivi x'se jiġri meta jikber	
4.2.2. Nizviluppaw sens ta' kontroll u kunfidenza fina nnfusna	
4.2.2.B. L-istudent kapaċi jagħraf li jista' jwettaq l-affarijiet	
4.2.2.I. L-istudent kapaċi jagħraf li haddiehor jista' jghinu jwettaq l-affarijiet	
4.2.2.A. L-istudent jemmen li kapaċi jagħmel l-affarijiet wahdu	
4.2.3. Nitghallmu naqbzu ghalina nnfusna	
4.2.3.B. L-istudent kapaċi jidentifika xebh u differenza bejnu u bejn haddiehor	
4.2.3.I. L-istudent kapaċi jitkellem u jaqbez għad-drittijiet tiegħu	
4.2.3.A. L-istudent kapaċi jiddeskrivi d-drittijiet u r-responsabbiltajiet tiegħu	

Il-kapaċitajiet tal-istudent/a:

Il-htigijiet tal-istudent/a:

Għanijiet għal titjib:

TEMA 5: Nibnu fuq il-Ħiliet

Sottotema 1 *Self-concept* u *self-esteem* pożittivi

● TOPIK 1

Inkunu nafu fuqna nfusna biex ikollna *self-concept* pożittiv

● TOPIK 2

Niskopru affarijiet pożittivi fuqna nfusna biex insaħħu l-istima tagħna nfusna

● TOPIK 3

Nagħfru li l-Ħiliet tagħna jagħmlu parti minn dak li konna, li aħna, u li nistgħu nkunu

Sottotema 2 Nużaw il-Ħiliet tagħna għall-parteciċipazzjoni akkademika u soċjali

● TOPIK 1

Nużaw il-Ħiliet meta nħossuna skomdi jew f'diffikulta

● TOPIK 2

Nipparteciċipaw soċjalment

● TOPIK 3

Napprezzaw lilna nfusna u lill-oħrajn

SOTTOTEMA 1

Self-concept u self-esteem pożittivi

Self-concept jirreferi għal “kollezzjoni ta’ twemmin fuq in-natura, il-kwalitajiet u l-imġiba tipika tiegħek stess... stampa mentali tiegħek innifsek... tista’ tinkludi wkoll twemmin bħal ‘Jien qalbi tajba’ jew ‘Jien sabiħ/a’ jew ‘Jien nagħmel l-almu tiegħi’” (Weiten, Dunn, & Hammer, 2012) . Tirreferi għal aspetti varji tagħna nfusna inkluż il-parti soċjali, il-kompetenza, l-emozzjonijiet, il-parti fizika, il-parti akkademika u l-familja fost oħrajn. *Is-self-concept* ma hu biss dak li l-persuna hi bħalissa imma wkoll dak li kienet qabel u x’tista’ ssir fil-futur. *Is-self-esteem* (kemm wieħed jivvaluta lilu nnifsu) huwa meqjus bħala wieħed mit-tliet partijiet tas-*self-concept*. L-oħrajn huma *self-image* (kif tara lilek innifsek) u l-*ideal self* (kif tixtieq tkun). Iktar ma l-persuna tkun qrib *is-self* ideali tagħha, iktar aħjar, għax *is-self-concept* huwa realistiku. Fl-ewwel żewġ topik, it-tfal jkollhom l-opportunità li jiskopru xi affarijiet fuqhom infushom li bihom jistgħu jiżviluppaw *is-self-concept* u l-istima pożittiva tagħhom infushom. It-tielet topik jgħin lit-tfal jagħfu li l-ħiliet tagħhom huma parti minn dak li kienu, li huma u li se jkunu fil-futur.

TOPIK 1

Għanijiet
tat-
Tagħlim

INKUNU NAFU FUQNA NFUSNA BIEX IKOLLNA *SELF-CONCEPT* POŻITTIV

- JAPPREZZAW LI ISIMHOM HUWA PARTI IMPORTANTI MINNHOM.
- JIDENTIFIKAW L-AFFARIJET POŻITTIVI LI SĦABHOM IĤOBBU DWARHOM.
- JISPJEGAW GĦALIEX ĠEW MOGĤTIJA ISEM PARTIKOLARI.

TOPIK 2

Għanijiet
tat-
Tagħlim

NISKOPRU AFFARIJET POŻITTIVI FUQNA NFUSNA SABIEX INSAĤĤU L-ISTIMA TAGĤNA NFUSNA

- JIŻVILUPPAW TWEMMIN POŻITTIV FUQHOM INFUSHOM.
- IKUNU KBURIN B’XI KWALITAJIET JEW ĤILIJET LI GĤANDHOM.
- JIDDEĊIEDU X’TITJIB JISTGĤU JAGĤMLU.

TOPIK 3

Għanijiet
tat-
Tagħlim**NIRREALIZZAW LI L-ĦILJET TAGĦNA JAGĦMLU PARTI
MINN DAK LI KONNA, LI AĦNA, U LI NISTGĦU NKUNU**

- JIFHMU LI L-PREFERENZI JINBIDLU MAŽ-ŽMIEN.
- JIFHMU LI L-GOST LI JIEĦDU META JILAGĦBU JISTA' JINBIDEL MAŽ-ŽMIEN.
- JIDDESKRIVU KIF TFAL ŻĠĦAR JESPRIMU L-EMOZZJONIJIET U KIF DAN JINBIDEL MAŽ-ŽMIEN.

Għajnuniet għall-Għalliema

1. Ikkummenta fuq il-Ħiliet tal-istudenti waqt il-lezzjonijiet. Kun speċifiku/a kemm tista', u pprova kkummenta fuq l-affarijiet li jagħmlu. Dak li jagħmlu jista' jkun żviluppat u jista' jitjieb, imma l-karatteristiċi tagħhom huma iktar diffiċli biex jinbidlu; meta tikkummenta fuq il-karatteristiċi tagħhom, l-istudenti jistgħu jhossuhom inċerti u anzjużi. Minflok tgħid "kemm inti bravu/a", tista' tgħid "Togħgobni kif taħdem bir-reqqa; dan se jgħinek 'l quddiem". Minflok tgħid, "inti ħabib/a tajjeb/tajba", tista' tgħid "Napprezza kemm tgħin lil sħabek".

2. Ikkummenta fuq affarijiet li tosserva, speċjalment fuq titjib f'kull qasam (akkademiku, soċjali, imġiba, eċċ).

3. Kun mudell inti stess billi tikkummenta fuq l-affarijiet li inti kburi/kburija bihom u li jogħġbuk fik innifsek.

4. Hegġeġ lill-istudenti josservaw u jikkummentaw fuq l-affarijiet li jogħġbuhom fi sħabhom.

5. Għin lill-istudenti jagħrfu kif l-affarijiet jinbidlu maż-żmien billi turi kif il-passat huwa parti minn dak li aħna issa u anke minn dak li nistgħu nkunu, per eżempju, billi tirriflettu fuq l-istejjer li taqralhom fil-klassi.

TOPIK 1 Inkunu nafu fuqna nfusna biex ikollna *self-concept* pożittiv

Fi tmiem dan it-topik, l-istudenti għandhom ikunu kapaci:

Japprezzaw li isimhom huwa parti importanti minnhom.

Jidentifikaw affarijiet pożittivi li sħabhom iħobbu dwarhom.

Jispegaw għaliex ġew mogħtija dak l-isem partikolari.

Attività 1: Jisimni Ċika!

L-Għan tat-Tagħlim

Japprezzaw li isimhom huwa parti importanti minnhom.

Ir-Riżultat tat-Tagħlim. Fi tmiem l-attività, jien se nkun kapaci:

Nagħraf li ismi huwa parti importanti minni.

Livell

Bażiku

Riżorsi meħtieġa

Pupazzi tas-swaba' jew tal-idejn, folja t'attività 'Ismi'



Passi tal-Attività

1. Ibda l-lezzjoni b'attività ta' Moħħnihawn.
2. Aqra l-istorja li ġejja lill-istudenti billi tuża pupazzi forma ta' id jew swaba':

Ċika tkanta isimha

Ċika kuljum timxi fil-foresta u ssib tuffieħ u affarijiet oħra x'tiekol. Illum sabet ħafna affarijiet sbieħ x'tiekol u tgħidx kemm hi kuntenta biha nnifisha. Hi taħseb dwar isimha "Ċi-ka!". Isimha jogħgobha ħafna u taħseb li jixirqilha u juri li hi

qanfund speċjali. Imxiet u ġriet, u qabżet tgħajjat isimha, u ċċapċap idejha: Ċi-ka, Ċi-ka, Ċi-ka (*ċapċipa għal kull sillaba*). Illum tinsab f'burdata tajba ħafna.

3. L-ewwel, għin lill-istudenti biex jifhmu l-istorja billi tistaqsi dawn il-mistoqsijiet:

- Kif tħossha dwar isimha Ċika?
- Għaliex tħobb isimha Ċika?

4. Imbagħad, qabel l-istorja ma' esperjenzi tal-istudenti billi tistaqsi dawn il-mistoqsijiet:

- Inti jogħġbok ismek?
- Hemm ismijiet oħra li tixtieq li jgħajtulek bihom?
- Li kieku kont tifel (il-bniet) jew tifla (is-subien) x'isem kien jogħġbok?

5. Tkellem mal-istudenti dwar kif tkun persuna speċjali. Għidilhom li kull wieħed u waħda minnhom huwa persuna unika. Huwa tajjeb li tkun taf nies oħra uniċi u li tkun taf lilek innifsek. Isimna huwa parti ta' min aħna u jagħmilna wkoll persuna speċjali.

6. Kull student jgħidl ismu jew isimha lill-klassi kollha.

7. Issa aghmel ritmu bl-ismijiet. Perezempju: ċapċap ir-ritmu tas-sillabi għal kull isem. Lisa tigi Li-sa, Anthony jiġi An-tho-ny (*ċapċipa għal kull sillaba*). Ċapċap kull isem. Tista' wkoll tħalli lill-istudenti jimxu madwar il-kamra u jsabbtu saqajhom għal kull sillaba ta' ismihom.

8. Kanta kanzunetta bl-ismijiet (tista' tuża waħda lesta jew tagħmel waħda int).



Attività għad-Dar

Staqsijiet lill-istudenti biex iċapċpu ismihom meta jkunu d-dar flimkien mal-ġenituri tagħhom. Staqsijiet biex iċapċpu isem ieħor ta' xi ħadd mill-membri tal-familja. Fuq il-folja t'attività, il-ġenituri jiktbu l-isem tat-tifel jew tifla u jistaqsuhom biex iżejnu l-istampa permezz ta' kuluri, żebgħa u *glitter*.

ISMI

Lill-Ġenituri: L-iskola, it-tfal tkellmu dwar isimhom. Huma kantaw kanzunetta billi użaw l-ismijiet u ċapċpu f'ritmu l-ismijiet tagħhom. Għidu lit-tfal iċapċpu isimhom magħkom.

Staqsuhom biex iċapċpu isem ta' membru ieħor fil-familja wkoll. Iktbu isimhom taħt u staqsuhom biex ipenguh billi jużaw kuluri, żebgħa u xi *glitter*.



Attività 2: Żigu u sħabu jgħidu affarijiet sbieħ

L-Għan tat-Tagħlim

Jidentifikaw l-affarijiet pożittivi li sħabhom iħobbu dwarhom.

Ir-Riżultat tat-Tagħlim. Fi tmiem l-attività, jien se nkun kapaci:

Nsir naf xi jħobbu sħabi dwari.

Livell

Intermedju

Riżorsi meħtieġa

Pupazzi tal-idejn jew tas-swaba', ritratti tat-tfal kollha meħuda b'kamera digitali, kolla, karti, karta kbira, folja t'attività 'Żigu u sħabu jgħidu affarijiet sbieħ'.



Passi tal-Attività

1. Ibda l-lezzjoni b'attività Moħħnihawn.
2. Aqra l-istorja li ġejja lill-istudenti billi tuża pupazzi tal-idejn jew tas-swaba':

Żigu u sħabu jgħidu affarijiet sbieħ

Żigu iħobb jigris fis-siġar. Hu kburi ħafna b'ismu għax il-ġenituri tiegħu qalulu li hu ġie msemmi għal skwirril magħruf li kien jaf jaqbez ħafna. Hu jhossu speċjali u kburi b'ismu. Darba waħda, waqt li kien qed jilgħab ma' sħabu, skoprew logħba fejn riedu jgħidu xi ħaġa sabiħa lil xulxin. Huma lagħbuha hekk: Xhin Żigu ipogġi fuq werqa speċjali, kull skwiril irid jgħid xi ħaġa sabiħa dwaru. Huma qalulu li hu ħabib qalbu tajba, kapaci jaqbez 'il bogħod u jaf ikanta ħafna kanzunetti. Wara Żigu, kien imiss li jisimghu affarijiet sbieħ dwar xi ħaddieħor, u l-bqija. Żigu u sħabu ħadu gost jilagħbu dik il-logħba. Żigu ħa ħafna gost jisma' daqshekk affarijiet sbieħ dwaru.

3. L-ewwel, għin lill-istudenti biex jifhmu l-istorja billi tistaqsihom dawn il-mistoqsijiet:

- X'taħseb mil-logħba li lagħbu Żigu u sħabu?

- Għaliex Żigu kien kburi b'ismu?

4. Imbagħad, qabbel l-istorja mal-esperjenzi tal-istudenti billi tistaqsi dawn il-mistoqsijiet:

- Int imsemmi għal xi ħadd?
- Hemm xi affarijiet li int kburi bihom dwar ismek?

5. Uża ritratt meħud b'kamera diġitali ta' kull student. Waħħal ir-ritratti mal-ħajt u meta turi kull ritratt, staqsi lill-istudenti biex jgħidu xi ħaġa sabiħa dwar l-istudent fuq ir-ritratt. Tista' wkoll tagħti eżempji ta' xi affarijiet li jistgħu jgħidu. Pereżempju: "Maria tħobb taqşam ma' ħaddieħor", "Toni jaf jisma' lil ħaddieħor". Hwu noti tal-kummenti tal-istudenti.

6. Poġġi lill-istudenti f'ċirku. Wieħed wieħed stedinhom biex joqogħdu fin-nofs ta' ċirku waqt li inti taqra min-noti tiegħek x'affarijiet sbieħ l-istudenti l-oħra kitbu dwaru/dwarha. Kun ċert li kollha jkollhom tal-inqas tliet affarijiet pożittivi.

7. Waħħal ir-ritratt fuq il-folja u ikteb tliet affarijiet pożittivi dwar kull student taħt ir-ritratt. *(Dan biex tagħmel ċert li l-istudenti kollha jkollhom numru ndaq ta' affarijiet pożittivi dwarhom).*

8. Fuq karta kbira ikteb fil-qosor dan li ġej: F'dan il-grupp aħna jisimna (l-ismijiet) u aħna (3 affarijiet pożittivi dwar kull student). Aqra mill-karta l-kbira biex l-istudenti jisimgħu.



Attività għad-Dar

Staqsi lill-istudenti biex juru lill-ġenituri l-karti ż-żgħar b'isimhom u bir-ritratti. Il-ġenituri jzidu ħaġa waħda pożittiva dwar it-tfal tagħhom.

ŽIGU U SĦABU JGĦIDU AFFARIJET SBIEĦ



Lill-ġenituri: Židu xi haġa pożittiva dwar it-tfal tagħkom hawn taħt:



Attività 3: Ċika tistaqsi fuq isimha

L-Għan tat-Tagħlim

Jispjegaw għaliex ġew mogħtija dak l-isem partikolari.

Ir-Riżultat tat-Tagħlim. Fi tmiem l-attività, jien se nkun kapaci:

Nsir naf għaliex ismi hu speċjali.

Livell

Avvanzat

Riżorsi meħtieġa

Pupazzi tal-idejn jew tas-swaba', karti, kuluri jew lapsijiet tal-kuluri, folja t'attività 'Minn fejn ġie ismi'.



Passi tal-Attività

1. Ibda l-lezzjoni b'attività Moħħnihawn.
2. Aqra l-istorja li ġejja lill-istudenti billi tuża pupazzi tal-idejn jew tas-swaba':

Ċika u Żigu jiltaqgħu

Darba waħda Ċika kienet bi kwietha tilgħab fil-foresta, u Żigu kien qed jilgħab ħdejha. F'daqqa waħda Ċika staqsiet lil Żigu: "Żigu, taf għaliex il-ġenituri tiegħek semmewk Żigu?"

"Iva, il-ġenituri tiegħi qaluli li jien imsemmi għal skwirril magħruf li kien jaf jaqbeż ħafna. Jien bħalu għax tgħidx kemm inħobb nixxabbat, naqbeż u intir minn sigra għall-oħra!" qal Żigu.

Ċika ħasbet dwar it-twegiba ta' Żigu, u ddecidiet li tistaqsi lill-ġenituri tagħha għaliex semmewha Ċika. "Qalbi, jien semmejtek għall-bużnanna Ċikita. Hi kienet qanfud speċjali li ġabet lill-familja kollha tgħix ġo din il-foresta sabiħa. Kienet qanfud kuraggjuża u ma kinitx tieħu gost tipprova affarijiet ġodda. U meta twelidt int, jien mill-ewwel kont naf li int se tkun qanfuda speċjali bħall-bużnanna Ċikita." Ċika ħassitha kuntenta li kienet ġiet mogħtija dak l-isem speċjali!

3. L-ewwel għin lill-istudenti jifhmu l-istorja billi tistaqsi dawn il-mistoqsijiet:

- Għogbitek l-istorja?
- Xi staqsiet Ċika lil Żigu?
- Għal min kienet imsemmija Ċika?

4. Wara, qabbel l-istorja mal-esperjenzi tal-istudenti billi tistaqsi dawn il-mistoqsijiet:

- Qatt staqsejt lill-ġenituri tiegħek dwar ismek?
- B'liema mod ismek huwa sabiħ jew interessanti?

5. Għid lill-istudenti ipingu isimhom fuq karta, iżejnu isimhom b'tali mod li juri xi ħaġa dwar isimhom jew dwarhom, pereżempju: b'xi fjuri jew b'kuluri jew b'xi animal li jhobbu.

6. Igbor lill-istudenti flimkien, u ħalli lil dawk li jixtiequ jaqsmu mal-oħrajn it-tpingijiet ta' isimhom.

7. Fuq wara tal-karta, l-istudenti jistgħu jaħsbu fuq dan li ġej: Ismi jogħġobni għax...



Attività għad-Dar

L-istudenti jistaqsu l-ġenituri tagħhom kif u għaliex iddeċidew li jagħtuhom isimhom speċjali. Wara, ħalli xi studenti li jixtiequ jgħidu lilek u lil sħabek għaliex ġew imsemmija hekk.

MINN FEJN ĠIE ISMI



Ismi:

Lill-ġenituri: Għidu lit-tfal għaliex tajtuhom dak l-isem. Staqsuhom biex iżżejnu l-ismijiet fuq il-folja t'attività



TOPIK 2 Niskopru affarijiet pożittivi fuqna nfusna sabiex insaħħu s-self-esteem

Fi tmiem dan it-topik, l-istudenti għandhom ikunu kapaċi

Jiżviluppaw twemmin pożittiv fuqhom infushom.

Ikunu kburin b'xi kwalitajiet li għandhom.

Jiddeċiedu fuq titjib li għandhom jagħmlu.

Attività 1: Affarijiet pożittivi dwari

L-Għan tat-Tagħlim

Jiżviluppaw twemmin pożittiv fuqhom infushom.

Ir-Riżultat tat-Tagħlim. Fi tmiem l-attività, jien se nkun kapaċi:

Niddeskrivi affarijiet li jien tajjeb/tajba fihom.

Livell

Bażiku

Riżorsi meħtieġa

Pupazzi tal-idejn jew swaba', pupu tas-swaba' f'għamla ta' qanfud jew ġugarell, folja t'attività 'Affarijiet pożittivi dwari'.



Passi tal-Attività

1. Ibda l-lezzjoni b'attività Moħħnihawn.
2. Aqra l-istorja li ġejja lill-istudenti billi tuża pupazzi tal-idejn jew swaba':

Ċika kburija għal dak li hi tajba fih

Ċika spiss tiġri ferhana fil-foresta, u xi kultant donnha tkun qed tiżfen. Darba

filgħaxija xhin Ċika kienet qed tfittex x'tiekol, rat tifel żgħir bilqiegħda fuq bandla. It-tifel kien qed ikanta kanzunetta, u Ċika ħadet gost tisimgħu. Hi ħasbet li t-tifel kien tajjeb ħafna fil-kant u qalet, “Jekk jien inkun tajba fil-kant daqs dan it-tifel, inkun kuntenta.” Imbagħad ħasbet dwar x'jogħgobha fiha nfisha. “Mela, jien tajba biex infittex l-insetti. Jien ħabiba qalbi tajba għax naqsam ma' ħaddieħor dak li għandi. Ohrajn jgħiduli li jien qalbi tajba għax nieħu ħsieb ħaddieħor, u jien tajba biex nagħti t-tgħanniq. Oh, inħossni tajba li ħsibt fuq affarijiet li jien tajba fihom!” Ċika qalet lilha nfisha. Ħasset dehxa tul ġisimha kollu minn widnejha sa saqajha ċkejknin. Hi daret dawra u saret ballun bix-xewk ħiereg' il barra. Tkun qisha ballun meta tagħmel hekk.

3. L-ewwel għin lill-istudenti jifhmu l-istorja billi tistaqsi dawn il-mistoqsijiet:

- Kif tħossha Ċika?
- X'inhu li jagħmilha tħossha hekk?

Għid lill-istudenti biex jistaqsu mistoqsijiet fuq Ċika.

4. Imbagħad, qabel l-istorja mal-esperjenzi tal-istudenti billi tistaqsi dawn il-mistoqsijiet:

- a. Biex inti kburi?
- b. X'affarijiet sbieħ jgħidu fuqek ħaddieħor?

5. Qassam karta lil kull student, u għinhom billi jimlewha b'dawk l-affarijiet li jħossuhom kburin bihom. L-istudenti jistgħu jagħtu wkoll suggerimenti għal kull student, u inti tista' tiktibhom fuq karta kbira.

6. Agħmel *poster* tal-affarijiet li l-istudenti huma kburin bihom. It-titlu jista' jkun: F'dan il-grupp, aħna tajbin/kburin... (agħmel lista)



Attività għad-Dar

Fuq il-folja tal-attività, il-ġenituri jimlew ħaġa waħda jew aktar li l-istudenti huma tajbin fihom u jkunu kburin bihom.

AFFARIJET POŻITTIVI DWARI



Affarijet tajbin/sbieħ fija:

Lill-ġenituri: Niżżlu ħaġa waħda li t-tfal huma tajbin fiha u jistgħu jkunu kburin biha.



Attività 2: Affarijiet li jien kburi/kburija bihom

L-Għan tat-Tagħlim

Ikunu kburin b'xi kwalitajiet jew ħiliet li għandhom.

Ir-Riżultat tat-Tagħlim. Fi tmiem l-attività, jien se nkun kapaci:

Niddeskrivi l-affarijiet li jien kburi/kburija bihom.

Livell

Intermedju

Materjal bżonjuż

Pupazzi tal-idejn jew swaba', folja t'attività 'Affarijiet li jien kburi/kburija bihom'.



Passi tal-Attività

1. Ibda l-lezzjoni b'attività Moħħnihawn.
2. Aqra l-istorja ta' Attività 1 lill-istudenti billi tuża pupazzi tal-idejn jew swaba'.
3. L-ewwel għin lill-istudenti jifhmu l-istorja billi tistaqsihom dawn il-mistoqsijiet:
 - X'kienet qed taħseb Ċika fil-foresta?
 - X'tip ta' affarijiet hija kburija bihom Ċika?
4. Imbagħad, qabel l-istorja mal-esperjenzi tal-istudenti billi tistaqsi dawn il-mistoqsijiet:
 - Taf kif tħossha Ċika?
 - Kif tħossok hekk?
 - Kif tkun tidher meta tħossok hekk? (mima)
5. Stieden lil kull student biex jgħid lilek u lil sħabu biex inhu kburi.
6. Ikteb poeżija flimkien mal-istudenti dwar biex inhuma kburin. Il-poeżija trid tibda hekk:

Aħna grupp ta' tfal li aħna kburin bina nfusna.

Anna hija kburija b' ...

Stephen huwa kburi b'..., u l-bqija.

7. Jekk tara li baqagħlek ħin, aqra l-poezija u għid lill-istudenti biex jagħmlu movimenti b'għisimhom u ġesti biex juru lill-istudenti differenti għaliex huma kburin. Pereżempju, jekk Anna hija kburija bit-tbissima tagħha, xħin taqra dwar Anna, l-istudenti kollha jistgħu jitbissmu.



Attività għad-Dar

L-istudenti jistaqsu lill-ġenituri tagħhom biex inhuma kburin fihom infushom jew fil-familja tagħhom (ara l-folja t'attività). Il-ġenituri jiktbu dan.

AFFARIJET LI JIEN KBURI/KBURIJA BIHOM



Lill-ġenituri: Għidu lit-tfal dwar biex intkom kburin jew affarijiet li l-familja hija kburija bihom. Iktbuhom hawn taħt.



Affarijiet li jien kburi/kburija bihom



Attività 3: Ċika ssir taf dwar xi affarijiet

L-Għan tat-Tagħlim

Jiddeċiedu fuq titjib li jixtiequ jagħmlu.

Ir-Riżultat tat-Tagħlim. Fi tmiem l-attività, jien se nkun kapaci:

Nsemmi xi ħaġa li nixtieq inkun aħjar fiha.

Riżorsi meħtieġa:

Pupazzi tal-idejn jew tas-swaba', riżorsi biex tagħmel beġġ (karta, kuluri, kolla, eċċ), badge lesta b'ismek u xi ħaġa li tixtieq ittejjeb f'ħajtek miktubin fuqha, folja t'attività 'Kif nista' nitjeb'.



Passi tal-Attività

1. Ibda l-lezzjoni b'attività Moħħnihawn.
2. Aqra l-istorja li ġejja lill-istudenti billi tuża pupazzi tal-idejn jew tas-swaba':

Ċika taħseb fuq kif tista' tkun aħjar

Ċika qed taqbez fil-foresta. Hi qed taħseb dwar affarijiet li hi tajba fihom; "Jien tajba fil-ġiri," qalet. "Jien ħabiba qalbi tajba wkoll, u spiss ngħid kliem sabiħ lil ħaddieħor. Kemm hu sabiħ li taħseb dwar dak li int tajjeb fih," ħasbet Ċika. "Jien nixtieq inkun tajba f'aktar affarijiet," qalet lilha nnifisha. "Kif nista' nkun aħjar fl-affarijiet?" bdiet tistaqsi lilha nnifisha. "Naf!" qalet, "Nista' nkun aħjar billi ngħaddi l-kumplimenti!" tgħid. "Oh kemm huwa sabiħ li nkun naf iktar kif tgħaddi l-kumplimenti," Ċika qalet lilha nnifisha. Daret dawra u saret ballun bix-xewk ħiereg' il barra.

3. L-ewwel għin lill-istudenti jifhmu l-istorja billi tistaqsi dawn il-mistoqsijiet:
 - Fuq xiex qed taħseb Ċika?
 - Xi trid ittejjeb?
4. Imbagħad, qabbel l-istorja mal-esperjenzi tal-istudenti billi tistaqsi dawn il-mistoqsijiet:

- Hemm xi affarijiet li int kburi bihom?
- Hemm xi affarijiet li tixtieq tkun aħjar fihom? X'inhuma?

5. Uri *badge* li għamilt lill-istudenti. Il-*badge* għandu jkollha ismek u “Nixtieq intejjeb.....”, fuqha.

6. Staqsi lill-istudenti biex jagħmlu *badge* fejn isimhom jinkiteb fin-nofs. Fuqha, jiktbu haġa waħda li jixtiequ jtejjbu. Imbgħad iżejnu l-*badge*.



Attività għad-Dar

L-istudenti juru l-*badges* lill-ġenituri tagħhom. Il-ġenituri jistgħu jissuġġerixxu xi affarijiet li l-istudenti jistgħu jtejjbu. Il-ġenituri jistgħu jiktbu mod wieħed kif l-istudenti jistgħu jitjiebu filwqat li l-istudenti ipingu xi haġa dwar dan.

KIF NISTA' NITJIEB



Lill-ġenituri: It-tfal għamlu badge l-iskola dwar xi ħaġa li jixtiequ jitjiebu fiha. Iddiskuti mat-tfal tagħkom kif jistgħu jitjiebu. Fuq din il-folja t'attività, iktbu mod wieħed kif it-tfal tagħkom jistgħu jitjiebu, u staqsihom biex jagħmlu tpenġija dwar dan.



TOPIK 3 Nagħrfu li l-Ħiliet tagħna jagħmlu parti minn dak li konna, li aħna, u li nistgħu nkunu

Fi tmiem dan it-topik, l-istudenti għandhom ikunu kapaċi

Jifhmu li l-preferenzi jinbidlu maż-żmien.

Jifhmu li l-gost li jieħdu meta jilagħbu jista' jinbidel maż-żmien.

Jiddeskrivu kif tfal żgħar jesprimu l-emozzjonijiet u kif dan jinbidel maż-żmien.

Attività 1: Ikel li kont inħobb meta kont żgħir

L-Għan tat-Tagħlim

Jifhmu li l-preferenzi jinbidlu maż-żmien.

Ir-Riżultat tat-Tagħlim. Fi tmiem l-attività, jien se nkun kapaċi:

Niddeskrivi x'kont nieħu gost niekol meta kont iżgħar u kif dan inbidel.

Livell

Bażiku

Riżorsi meħtieġa

Pupazzi tal-idejn u s-swaba', folja t'attività 'Ikel li kont inħobb meta kont żgħir.'



Passi tal-Attività

1. Ibda l-lezzjoni b'attività Moħħnihawn.
2. Aqra l-istorja li ġejja lill-istudenti billi tuża pupazzi tal-idejn u s-swaba':

X'kienet tħobb Ċika meta kienet żgħira u xi tħobb illum

Ċika qed tigri f'għalqa; hi għadha kif tgħallmet kif issib xi ikel. L-aktar li tħobb it-tuffieħ. Xhin waslet id-dar u qalet lil missierha x'kienet ġabret. "Għidli," qalilha mbissem. "Tiftakar meta kont għadek żgħira?" "Le ma tantx," wiegbet Ċika. "Meta kont żgħira, ix-xewk tiegħek kien kollu abjad u taħt il-ġilda. Issa x-xewk huwa kannella u iebes. Int kont ferħa gustuża ħafna," qalilha missierha. "Għidli aktar dwar meta kont żgħira" riedet taf Ċika. "Int kont torqod ħafna u kont tħobb il-ħalib li konna nagħtuk," kompli l-missier. "Kont nixrob il-ħalib?" staqsiet Ċika. "Iva," qal missierha. "Kont tħobbu ħafna". "Imma issa nħobb it-tuffieħ," qalet Ċika. "Naf," wiegheb il-missier. "X'taħseb li se jkun l-ikel favorit tiegħek meta tikber?" "Oh, ma nafx," lissnet Ċika. "X'inhu l-ikel favorit tiegħek?" "Jien togħgobni ħafna l-kaboċċa", qal missierha. "Mela naħseb li jien nkun inħobbha ukoll," qalet Ċika hi u ħierġa timxi biex issib aktar tuffieħ.

3. L-ewwel għin lill-istudenti jifhmu l-istorja billi tistaqsi dawn il-mistoqsijiet:

- Illum Ċika għadha tħobb l-istess ikel li kienet tħobb meta kienet żgħira?

4. Xi tħobb illum u x'kienet tħobb meta kienet żgħira?

5. Imbagħad, qabbel l-istorja mal-esperjenzi tal-istudenti billi tistaqsi dawn il-mistoqsijiet:

- Xi tħobb tiekol illum? X'inhu l-ikel favorit tiegħek?
- Kont tħobb l-istess ikel meta kont iżgħar?
- X'taħseb li se tkun tħobb tiekol meta tikber?

6. Agħmel rima tal-ikel li jħobbu jieklu, flimkien mal-istudenti. Pereżempju: Martin iħobb il-bajd u Lisa tħobb il-frott...

7. Aqra r-rima u għid lill-istudenti biex jimxu mar-ritmu u jċapċpu jdejhom. Xhin l-ikel favorit tagħhom jissemma, jistgħu jgħollu jdejhom 'il fuq.




Attività għad-Dar

Il-ġenituri jiktbu x'ikel kienu jħobbu jieklu t-tfal meta kienu iżgħar, u t-tfal jagħmlu tpingija dwar dan.

IKEL LI KONT INĦOBB META KONT ŻĠHIR/A

Lill-ġenituri: Iktbu x'ikel kienu jħobbu jieklu t-tfal meta kienu iżgħar. Forsi huma stess jiftakru. Jekk le, għinuhom. Imbagħad, staqsuhom biex ipinguh hawn taħt.



Meta kont żgħir/a



Attività 2: Affarijiet li nħobbu

L-Għan tat-Tagħlim

Jifhmu li l-gost li jieħdu meta jilagħbu jista' jinbidel maż-żmien.

Ir-Riżultat tat-Tagħlim. Fi tmiem l-attività, jien se nkun kapaci:

Niddeskrivi dak li ħadt gost nilgħab bih meta kont iżgħar u kif dan inbidel maż-żmien.

Livell

Intermedju

Riżorsi meħtieġa

Pupazzi tal-idejn jew tas-swaba', folja t'attività 'Xi ħaġa li nħobb', ġewża kbira jew xi ħaġa simili li tista' tinħeba.



Passi tal-Attività

1. Ibda l-lezzjoni b'attività Moħħnihawn.
2. Aqra l-istorja li ġejja lill-istudenti billi tuża pupazzi tal-idejn jew tas-swaba':

Il-logħba favorita ta' Żigu

Żigu jinsab barra jilgħab ma' sħabu. Huma qed jilagħbu noli. Żigu qed jieħu ħafna gost għax togħgħbu din il-logħba. Logħba oħra li jħobb jilgħab hija "aħbi l-ġewża". Aħbi l-ġewża hija logħba fejn xi ħadd jaħbi ġewża, u xi ħaddieħor ifittixha. Issa jmiss lil Żigu biex ifittex. Jibda billi jistaqsi: "Għasfur, ħuta, jew tan-nofs?" Sħabu jgħidu "Ħuta" jekk ikun ħeba l-ġewża 'l isfel, "Għasfur" jekk qiegħda 'l fuq, jew "tan-nofs" jekk xi mkien fin-nofs. Xhin Żigu joqrob lejn il-ġewża, sħabu jgħidu "fietel" jew "jaħraq" jekk ikun kważi wasal qrib il-ġewża. Żigu jiftakar meta kien iżgħar, li l-aktar logħba favorita tiegħu kienet peekaboo; kien jidħak ħafna meta l-ġenituri kienu jilagħbu miegħu. Żigu għandu ħuh akbar li wkoll iħobb jilgħab, imma jippreferi logħob ieħor. Żigu jaħseb dwar x'se jkun iħobb jilgħab meta jikber.

3. L-ewwel għin lill-istudenti jifhmu l-istorja billi tistaqsi dawn il-mistoqsijiet:

- X'logħba qed jilagħbu Żigu u sħabu?
- X'inhi l-aktar logħba li jhobb jilgħab Żigu?
- X'logħba kien iħobb meta kien żgħir?

4. Wara, qabbel l-istorja mal-esperjenzi tal-istudenti billi tistaqsi dawn il-mistoqsijiet:

- X'logħob tieħu gost tilgħab?
- Tiftakar x'kont tieħu gost tilgħab meta kont iżgħar?
- Liema hu l-aktar ġugarell favorit tiegħek?
- Taħseb li nbdilt minn meta kont iżgħar?

5. Ilgħab "aħbi l-ġewża" mal-istudenti.



Attività għad-Dar

Il-ġenituri jitkellmu ma' wliedhom x'kienu jhobbu t-tfal meta kienu iżgħar (pereżempju: ikel, ġugarelli, logħob, eċċ). It-tfal ipiņu waħda minn dawn l-affarijiet fuq il-folja t'attività.

XI HAĠA LI NHOBB

Lill-ġenituri: Kellmu lit-tfal dwar x'affarijiet kienu jhobbu meta kienu żgħar (per eżempju ikel, ġugarelli u logħob). Iktbuhom hawn isfel. It-tfal jistgħu jpingu xi haġa minnhom fuq il-folja t'attività.



Attività 3: Nesprimu dak li nħossu

L-Għan tat-Tagħlim

L-istudenti jiddeskrivu kif tfal żgħar jesprimu l-emozzjonijiet u kif dan jinbidel maż-żmien.

Ir-Riżultat tat-Tagħlim. Fi tmiem l-attività, jien se nkun kapaci:

Niddeskrivi kif kont ngħid dak li kont inħoss meta kont iżgħr, u kif ngħidu llum.

Livell

Avvanzat

Riżorsi meħtieġa

Pupazzi tal-idejn jew tas-swaba', karti, kuluri, pinen, materjal biex tagħmel poster, folja t'attività 'Nesprimi dak li nħoss'.



Passi tal-Attività

1. Ibda l-lezzjoni b'attività Moħħnihawn.
2. Aqra l-istorja li ġejja lill-istudenti billi tuża pupazzi tal-idejn jew tas-swaba':

Azra, il-qanfud minn foresta 'l bogħod

Žigu qiegħed fil-foresta jilgħab ma' sħabu. Huma qed jilagħbu "Aghmel dak li jgħidlek il-kap." Žigu huwa l-kap, u hu jaqbeż fuq il-friegħi, jaqbeż bejn il-friegħi, u jgħri fl-art. L-iskwirils l-oħra jimxu warajh u jagħmlu bħalu. F'daqqa waħda sema' ħafna ħsejjes, u ra skwiril żgħir jgħajjat. Kien qed jgħajjat u jgħajjat u jgħajjat. Žigu waqqaf il-logħba u mar lejn l-iskwiril. "X'għara?" staqsih. L-iskwiril iż-żgħir, li jismu Maxim, qallu: "Azra rifsitli denbi u qed jugagħni!" "Oh," Žigu qallu, "imma int irrabjat jew imdejjaq?" "Jien irrabjat," qal Maxim, "Jien irrabjat ma' Azra għax rifsitli denbi." "Tahseb li għamlitlek hekk apposta?" staqsih Žigu. "Le, ma naħsibx, imma xorta rrabjat," qallu Maxim. Žigu mar ikellem lil Azra. Azra kienet qalbha sewda għax Maxim kien rrabjat għaliha, u l-ħin kollu tibki. Hi ma kinitix titkellem

sew bil-lingwa tagħhom għax għadha kif giet minn foresta 'l bogħod.

“X'nista' nagħmel?” qal Żigu lilu nnifsu. Mar ħdejn ommu u staqsiha x'jista' jagħmel. Ommu qaltli li kemm Azra u kemm Maxim għadhom żgħar, u t-tnejn iridu min ifarraġhom. “Meta jikbru se jkunu jafu kif igħidu dak li jkunu qed iħossu b'mod aħjar...Ukoll, mhux faċli għal Azra li giet minn pajjiż differenti fejn ma tifhimx dak kollu li ngħidu aħna u lanqas taf kif isiru l-affarijiet hawnhekk” kompliet tgħid omm Żigu. Żigu mar lura ħdejn l-iskwirils iż-żgħar, beda jziegħel bihom it-tnejn. Wara ftit kemm Azra u kemm Maxim ikkalmaw u reġgħu bdew jilagħbu.

L-ewwel għin lill-istudenti jifhmu l-istorja billi tistaqsi dawn il-mistoqsijiet:

- Għaliex Maxim kien imdejjaq?
- Xi għalha Azra?
- Min għen lil Żigu jaħseb fuq din is-sitwazzjoni?
- X'qalet omm Żigu dwar Azra?

3. Imbagħad, qabel l-istorja mal-esperjenzi tal-istudenti billi tistaqsi dawn il-mistoqsijiet:

• Tiftakar kif kont tesprimi dak li kont tħoss meta kont iżgħar (pereżempju: tgħajjat meta tkun bil-ġuħ jew imdejjaq, torqod meta tkun kuntent)? (Jekk l-istudenti ma jiftakrux, staqsihom kif jesprimu lilhom infushom it-trabi).

• Illum kif tesprimi dak li tħoss? Pereżempju: meta tkun irrabjat, imdejjaq jew ferħan eċċ? (Għidilhom juruk kif juru dak li jħossu t-trabi).

- Il-kbar kif jesprimu lilhom infushom?
- Taħseb li Azra tħossha differenti minn Maxim?
- Xi sfidi speċjali għandha Azra?
- Għandkom ħbieb li għandhom xi sfidi speċjali f'ħajjithom? X'jistgħu jagħmlu f'każ ta' dawn l-isfidi?

4. Għid lill-istudenti jpingu stampa kif kienu jirrabjaw meta kienu trabi u kif jirrabjaw illum.

5. Fi gruppi żgħar, l-istudenti jagħmlu *poster* ta' sfida speċjali bħal ta' Azra u kif tista' tiġi solvuta.



Attività għad-Dar

Il-ġenituri jistaqsu lill-tfal kif kienu jesprimu dak li kienu jhossu meta kienu iżgħar, u wkoll jaħsbux jekk l-istudenti jhossuhomx l-istess meta jikbru. Il-ġenituri jiktbu dak li jkunu tkellmu dwaru fuq il-folja t'attività.

NESPRIMI DAK LI NĦOSS



Lill-ġenituri: Tkellmu mat-tfal fuq kif kienu jesprimu ruħhom meta kienu iżgħar u kif ukoll kif jaħsbu li se jesprimu ruħhom meta jikbru. Iktbuhom hawn isfel.



SOTTOTEMA 2

Nużaw il-Ħiliet għall-parteeċipazzjoni akkademika u soċjali

Self-concept pożittiv fit-tfal għandu impatt pożittiv fuq il-parteeċipazzjoni akkademika u soċjali tagħhom. Kwazi ħamsin sena ilu, Purkey (1970) enfasizza l-importanza tas-*self-concept* bħala fattur fis-suċċess fl-iskola u tar-rwoli tal-għalliema u l-iskejjel fit-tiġħ ta' *self-concept* pożittiv, filwaqt li jkun ukoll realistiku, fl-istudenti. L-ewwel topik f'din is-sottotema jiffoka fuq l-użu tal-Ħiliet tal-istudenti biex lilhom nfushom u lill-oħrajn meta jkunu f'diffikultà jew f'sitwazzjonijiet diffiċli. It-tieni topik mibni fuq attivitajiet biex jiżviluppaw l-parteeċipazzjoni soċjali tal-istudent, pedament ewlieni fil-bini tar-reżiljenza fost it-tfal (Berkman, Glass, Brisette, & Seeman, 2000). L-aħħar topik jemfasizza l-importanza li l-istudenti japprezzaw u jemmnu fihom infushom u fl-oħrajn bħala mod biex isaħħu l-parteeċipazzjoni akkademika.

TOPIK 1

Għanijiet
tat-
Tagħlim

NUŻAW IL-ĦILJET META NHOSSUNA SKOMDI JEW F'DIFFIKULTA

- JIŻVILUPPAW ĦILJET BIEX IFARRĠU LILHOM INFUSHOM META JKUNU MDEJQIN.
- JIŻVILUPPAW ĦILJET BIEX IFARRĠU LILHOM INFUSHOM META JHOSSU EMOZZJONIJET NEGATTIVI
- JIŻVILUPPAW ĦILJET BIEX IFARRĠU LILHOM INFUSHOM U LIL ĦADDIEĦOR META JHOSSUHOM WAĦEDHOM.

TOPIK 2

Għanijiet
tat-
Tagħlim

NIPPARTEĊIPAW SOĊJALMENT

- JIDENTIFIKAW XI AFFARIJET LI JHOBBU DWAR IL-FAMILJA TAGĦHOM.
- JIDENTIFIKAW ĦILJET FIHOM INFUSHOM PERMEZZ TA' *FEEDBACK* MINN SĦABHOM.
- JIŻVILUPPAW ĦILJET SABIEX JAGĦTU U JIRĊIEVU *FEEDBACK* POŻITTIV.

TOPIK 3

NAPPREZZAW LILNA NFUSNA U LILL-OĦRAJN

Għanijiet
tat-
Tagħlim

- JIŻVILUPPAW ĦILJET SABIEX JIRĊIEVU U JAPPREZZAW IL-KUMPLIMENTI.
- JIDENTIFIKAW AFFARIJET LI JĦOBBU FI SĦABHOM.
- JIDENTIFIKAW L-AFFARIJET LI JAPPREZZAW FIHOM U F'ĦADDIEĦOR ID-DAR U L-ISKOLA.

Għajnuniet għall-Għalliema

1. Uri lill-istudenti dak li tammira fihom. Għidilhom fuq dawn il-karatteristiċi u tkellem magħhom fuq l-affarijiet li jħobbu jagħmlu.
2. Ikkummenta w agħti eżempji dwar kif l-istudenti jistgħu jiffaċċjaw id-dwejjjaq u emozzjonijiet negattivi oħra b'mod kostruttiv
3. Kun mudell inti stess, agħti *feedback* pożittiv, u nnota pubblikament meta l-istudenti jagħtu *feedback* pożittiv lil xulxin.
4. Ikkummenta fuq ħbiberiji tajbin meta tosservahom fil-klassi. Iffoka fuq dak li l-istudenti jagħmlu iktar milli min huma.
5. Iġbed l-attenzjoni tal-istudenti meta huma jew oħrajn (per eżempju, karattri fi stejjer) ifarrġu lilhom infushom.

TOPIK 1 Nużaw il-Ħiliet meta nħossuna skomdi jew f'diffikulta

Fi tmiem dan it-topik, l-istudenti għandhom ikunu kapaċi

Jizviluppaw ħiliet biex ifarrġu lilhom infushom meta jkunu mdejġin.

Jizviluppaw ħiliet biex ifarrġu lilhom infushom meta jħossu emozzjonijiet negattivi.

Jizviluppaw ħiliet biex ifarrġu lilhom infushom u lil ħaddieħor meta jħossuhom waħedhom.

Attività 1: Ċika taqa'

L-Għan tat-Tagħlim

Jizviluppaw ħiliet biex ifarrġu lilhom infushom meta jkunu mdejġin.

Ir-Riżultat tat-Tagħlim. Fi tmiem l-attività, jien se nkun kapaċi:

Infarraġ lili nnifsi meta nħossni mdejjaq.

Livell

Bażiku

Riżorsi Meħtieġa

Pupazzi tal-idejn jew tas-swaba', kamera digitali, folja t'attività 'Meta nkun imdejjaq nista' nfarraġ lili nnifsi.'



Passi tal-Attività

1. Ibda l-lezzjoni b-attività Moħħnihawn.
2. Aqra l-istorja li ġejja lill-istudenti billi tuża pupazzi tal-idejn jew tas-swaba':

Ċika hija mfarrġa minn ħabiba

Ċika għadha kif ħarġet tilgħab ma' qniefed oħra. Marret tiġri biex tara x'inhuma jagħmlu. Huma kienu qed jilagħbu logħba fejn iridu jsegwu lil xulxin. Ċika ingħaqdet magħhom u bdiet tiġri madwar l-għalqa. Saqajha zgħar kienu qed

jgħaġġlu ħafna tgħidx kemm kienet tħobb tigri. F'daqqa waħda waqgħet u wegġgħet mneħirha. Ċika ħassitha mdejqa, daret dawra u saret ballun bix-xewk ħiereg 'il barra biex ħadd ma jersaq lejha. Xi ħadd minn sħabha resaq lejha u staqsiha x'gara. Ċika reġgħet saret qanfud u qalet "Wegġajt imnieħri." "Ħa nara," qaltilha l-ħabiba tagħha. Il-ħabiba għannqet lil Ċika u nefhet ħafif fuq imneħirha. Ċika ħasset is-sħana ta' ħabibtha fuq l-uġiġħ, u ħassitha aħjar. Wara ftit, l-uġiġħ ta' mneħirha telaq u Ċika kompliet tilgħab ma' sħabha. Ċika ħassitha xortija tajba li għandha ħabiba li tista' tfarraġha, u qalet lilha nnifsa "Irrid inkun kapaċi nfarrag lili nnifsi b'dak il-mod."

3. L-ewwel għin lill-istudenti jifhmu l-istorja billi tistaqsi dawn il-mistoqsijiet:

- X'għamlet Ċika xhin wegġgħet imneħirha?
- Min għenha u kif?

4. Imbagħad, qabbel l-istorja mal-esperjenzi tal-istudenti billi tistaqsi dawn il-mistoqsijiet:

- X'jagħmlek imdejjaq?
- X'jgħinek meta tkun imdejjaq?
- Kif tista' titfarrag u tħossok aħjar?

5. Ħu ritratti tal-istudenti juru d-dwejjaq tagħhom b'kamera digitali.

Kompli tkellem dwar kif meta jkunu mdejqin ikunu jistgħu jiġu mfarrġa minn ħaddieħor jew minnhom infushom. Għidilhom ukoll x'hila jrid ikollok biex tfarrag lil xi ħadd, u li din hi ħila li jistgħu jakkwistaw. Hemm modi differenti kif wieħed ifarrag lil xi ħadd (pereżempju: tikkalma, tirrilassa, tidħaq, tgħannaq, tisma' l-mużika, tgħannaq xi animal, tkellem lil xi ħadd jew xi animal, tilgħab, massaġġ). Ħallihom jagħtuk eżempji u juruk kif jistgħu jfarrġu lilhom infushom meta jkunu mdejqin. Ħu r-ritratti.

6. Ikteb poezija mal-istudenti dwar il-faraġ, pereżempju "Meta Lisa tkun imdejqa tista'.....Meta Maxim ikun imdejjaq jista'..... "...

7. Waħħal ir-ritratti u l-poezija mal-ħajt.



Attività għad-Dar

Id-dar, il-ġenituri jiddiskutu mat-tfal kif jistgħu jfarrġu lilhom infushom meta jkunu mdejquin. L-istudenti jagħmlu tpingija fuq kif jistgħu jitfarrġu meta jkunu mdejquin u jipprattikaw dan meta jkunu mdejquin.

META NKUN IMDEJJAQ NISTA' NFARRAĠ LILI NNIFSI



Lill-ġenituri: Iddiskutu mat-tfal kif jistgħu jfarrġu lilhom infushom meta jkunu mdejġin. Staqsuhom jagħmlu tpingija ta' kif jistgħu jagħmlu dan u heġġuhom jipprattikaw dan meta jkunu mdejġin



Attività 2: Nibdlu d-dar

L-Għan tat-Tagħlim

Jiżviluppaw ħiliet biex ifarrġu lilhom infushom meta jhossu emozzjonijiet negattivi

Ir-Riżultat tat-Tagħlim. Fi tmiem l-attività, jien se nkun kapaci:

Nfarrag lili nnifsi meta ngħaddi minn esperjenzi koroh.

Livell

Intermedju

Riżorsi meħtieġa

Pupazzi tal-idejn jew tas-swaba', folja t'attività 'Infarrag lili nnifsi u lill-oħrajn.'



Passi tal-Attività

1. Ibda l-lezzjoni b'attività Moħħnihawn.
2. Aqra l-istorja li ġejja lill-istudenti billi tuża pupazzi tal-idejn jew tas-swaba':

Žigu jibdel id-dar

Žigu għadu kif sar jaf li hu u l-familja tiegħu se jibdlu d-dar. Huma se jibdlu d-dar għax is-sigra fejn qed joqogħdu ħa tinqata'. Xhin Žigu sema' hekk, bdiet tuġġhu rasu u qabdu wġiġh fl-istonku. Hu ma kienx jafx x'qed iħoss, imma ma ħassux sew. Xhin kellem lil missieru dwar dan, missieru qallu: "Žigu, jien naħseb li int tinsab xi ftit inkwetat għax aħna se nitilfu d-dar. Ħafna nies jinkwetaw bħalek meta jiġu f'din is-sitwazzjoni. Tista' tgħidli x'qed jinkwetak?. Žigu poġġa bilqiegħda u beda jaħseb dwar dak li qed jinkwetah.

3. L-ewwel għin lill-istudenti jifhmu l-istorja billi tistaqsi dawn il-mistoqsijiet:

- Biex taħseb li Žigu huwa inkwetat? (pereżempju: il-bdil fid-dar, ħbieb godda, kamra ġdida, skola ġdida, eċċ).

4. Imbagħad, qabel l-istorja mal-esperjenzi tal-istudenti billi tistaqsi dawn il-mistoqsijiet:

- Qatt hassejtek bħal Żigu? X'kien ġara?
- X'għamilt?

5. Staqsihom biex jgħidulek u juruk kif Żigu jista' jfarrag lilu nnifsu. Semmi kemm hu importanti li tkun tista' tfarrag lilek innifsek, kemm hi ħila importanti iżda li nistgħu wkoll niżviluppawha.

6. Agħtihom eżempju ta' problemi komuni (pereżempju: ħabib huwa marid u ma ġiex l-iskola), u staqsihom jagħtuk suggerimenti kif student f'din is-sitwazzjoni jista' jfarrag lil xi ħadd jew jifarrag hu stess (pereżempju: tgħanniq, kliem ta' konsolazzjoni, rilassament, tisma' l-mużika, titkellem waħdek, *pep-talk* u l-bqija).

7. Huma jistgħu wkoll juru modi differenti kif ifarrgu studenti oħra u lilhom infushom u hu ritratti diġitali ta' dawn. Agħmel wirja żgħira tar-ritratti bit-titlu: "Aħna tajbin biex infarrgu lilna nfusna u lill-oħrajn"



Attività għad-Dar

Il-ġenituri jiddiskutu ma' wliedhom modi kif it-tfal jistgħu jfarrgu lilhom infushom u lill-oħrajn meta jkunu mdejquin. Fl-ewwel nofs tal-foġja t'attività, l-istudenti jpingu lilhom infushom jagħmlu xi haġa biex jifarrgu meta jkunu mdejquin, u fuq it-tieni nofs jpingu lilhom infushom ifarrgu lil xi ħadd.

INFARRAĠ LILI NNIFSI U LILL-OĦRAJN



Lill-ġenituri: Iddiskutu mat-tfal modi kif jistgħu jfarrġu lilhom infushom jew lill-oħrajn meta jħossuhom imdejġin. Staqsuhom jagħmlu tpingġija ta' kif jistgħu jfarrġu lilhom infushom fl-ewwel nofs tal-folja t'attività, u biex jagħmlu tpingġija ta' kif jistgħu jfarrġu lil xi hadd ieħor fit-tieni nofs. Heġġuhom biex jipprattikaw dan meta huma jew oħrajn ikunu mdejġin.



Attività 3: In-nuqqas tal-omm

L-Għan tat-Tagħlim

Jiżviluppaw ħiliet biex ifarrġu lilhom infushom u lil ħaddieħor meta jhossuhom waħedhom.

Ir-Riżultat tat-Tagħlim. Fi tmiem l-attività, jien se nkun kapaci:

Infarraġ lili nnifsi u lill-oħrajn meta nħossuna waħedna.

Livell

Avvanzat

Riżorsi meħtieġa

Pupazzi tal-idejn jew swaba', kamera diġitali, folja t'attività 'In-Nuqqas tal-Omm'.



Passi tal-Attività

1. Ibda l-lezzjoni b'attività Moħħnihawn.
2. Aqra l-istorja li ġejja lill-istudenti billi tuża pupazzi tal-idejn jew swaba':

Ċika tħossha waħedha

Meta Ċika qamet dalgħodu, ħassitha xi ftit stramba. Ma kinitx ferħana daqs is-soltu. Kienet waħedha u ħadd ma kien hdejha. “Fejn qiegħed kulħadd?” staqsiet Ċika. Hi ġriet ma' kullimkien imma ma sabet lil ħadd. Poġġiet bilqiegħda u ppruvat tiftakar x'kien qed jiġri. Ftakret li dakinhar ommha u missierha kienu sejrin jaraw lin-nanna, u li l-ġara tagħhom kienet se tieħu ħsiebha. Hi xtaqet tmur ma' ommha u missierha, imma huma qalulha le; in-nanna kienet wisq marida biex tara ħafna nies. Imbghad Ċika marret għand il-ġara biex tieħu l-kolazzjon, kielet tuffieħ u għeneb. Hi tħobbu ħafna l-frott. Għalkemm il-ġara dehret kuntenta u ppruvat titkellem ma' Ċika, Ċika xorta ħassitha waħedha. Poġġiet bilqiegħda fejn setgħet tara jekk kienu xi ħadd, imma ma setgħet tara lil ħadd, u ħassitha l-aktar

qanfud waħdu fid-dinja. Id-dmugħ beda nieżel ma' mneħirha, u issa ħassitha waħedha u mdejqa. Hi għalqet għajnejha u ħasbet fuq nannitha xħin semgħet il-*vuċi t'ommha*. Ċika qabżet u ġriet biex tiltaqa' ma' ommha. Ommha ma ħassithiex ferħana ħafna. "X'hemm ħażin?" staqsiet Ċika. "Inħossni waħdi," wiegħbet l-omm. "Qed nimmissja lil ommi". "Bħali meal," qalet Ċika u għannqet lil ommha. Xħin kienu jgħannqu lil xulxin, bdew jitbissmu. "Issa nħossni aħjar," qalet l-omm. "Anke jien," ħasbet Ċika.

3. L-ewwel għin lill-istudenti jifhmu l-istorja billi tistaqsi dawn il-mistoqsijiet:

- X'kien mhux tas-soltu xħin qamet Ċika?
- Kif ħassitha?

4. Imbagħad, qabbel l-istorja mal-esperjenzi tal-istudenti billi tkellimhom dwar meta jħossuhom waħedhom. Qatt ħassewhom hekk? Meta iħossuhom hekk? Kif ikunu jidhru meta jħossuhom waħedhom? Kif jistgħu ifarrġu lilhom infushom? (pereżempju: ikantaw xi kanzunetta, jisimgħu l-mużika, iċemplu lill-ħabib, ikellmu lil xi ħadd kbir). Jekk xi ħadd iħossu waħdu x'jistgħu jagħmlu? (tgħanniq, massagġi, jilagħbu,...).

5. Agħmel mima, fejn l-istudenti juru kif iħossuhom waħedhom b'ġisimhom u l-movimenti li jagħmlu. Imbagħad juru x'jistgħu jagħmlu biex ifarrġu lilhom infushom u lil sħabhom. Hu r-ritratti b'kamera digitali, u agħmilhom f'*PowerPoint*.

6. Staqsi lill-istudenti jispiċċaw b'sentenza li tibda hekk: Meta nħossni waħdi jien... (x'jagħmlu biex ifarrġu lilhom infushom). Waħħal is-sentenzi f'*poster* mal-ħajt.



Attività għad-Dar

Staqsi lill-istudenti biex juru lill-ġenituri kif jistgħu jfarrġu lilhom infushom meta jħossuhom waħedhom; il-ġenituri u xi membri oħra tal-familja jistgħu wkoll jiddeskrivu kif ifarrġu lilhom infushom meta jħossuhom waħedhom. Il-ġenituri jimlew il-folja t'attività: "Meta nkun waħdi jien irrid....."

IN-NUQQAS TAL-OMM



Lill-ġenituri: Staqsu lit-tfal jurukom kif ifarrġu lilhom infushom meta jħossuhom waħedhom. Għidulhom ukoll kif intom tfarrġu lilkom infuskom meta tħossukom waħedkom. Imbagħad staqsuhom biex ikomplu s-sentenza: “Meta nkun waħdi jien irrid...”



Meta nkun waħdi jien irrid.....



TOPIK 2 Nipparteċipaw soċjalment

Fi tmiem dan it-topik, l-istudenti għandhom ikunu kapaċi

Jidentifikaw xi affarijiet li jhobbu dwar il-familja tagħhom.

Jidentifikaw ħiliet fihom infushom permezz ta' *feedback* minn sħabhom.

Jiżviluppaw ħiliet biex jagħtu u jirċievu *feedback* pożittiv.

Attività 1: Il-familja tiegħi, ħiliet li għandna

L-Għan tat-Tagħlim

Jidentifikaw xi affarijiet li jhobbu dwar il-familja tagħhom.

Ir-rizultat tat-tagħlim. Fi tmiem l-attività, jien se nkun kapaċi:

Niddeskrivi xi affarijiet li nhobb fil-familja tiegħi.

Livell

Bażiku

Rizorsi meħtieġa

Pupazzi tal-idejn jew tas-swaba', folja t'attività 'X' jogħgobni fil-familja tiegħi'.



Passi tal-Attività

1. Ibda l-lezzjoni b'attività Moħħnihawn.
2. Aqra l-istorja li ġejja lill-istudenti billi tuża pupazzi tal-idejn jew tas-swaba':

Ċika u l-familja tagħha

Ċika għadha kif marret *ħarġa ma'* tal-iskola. L-istudenti marru fil-forestta biex jaraw is-siġar u l-fjuri u l-animali li jgħixu fil-forestta. Matul il- *ħarġa* Ċika qagħadet ma' *ħabiba tagħha* li tikkellmet *ħafna* dwar il-familja tagħha. Din il-*ħabiba* qaltilha daww l-affarijiet kollha li jogħġbuha fil-familja tagħha. Xhin Ċika marret lura d-dar, hi *ħasbet* *ħafna* fuq il-familja tagħha u l-affarijiet sbieħ li jogħġbuha fiha. Ċika qalet lil ommha: “Ma, jien inħobbha l-familja tiegħi, u nieħu gost li aħna familja li nieħdu pjaċir flimkien.” “Tagħmilni kuntenta nisimgħek tgħid hekk, qalbi” wiegbet ommha. “X’jogħġbok fil-familja tagħna?” staqsiet Ċika. “Oh,” qalet ommha. “Jogħġobni l-mod kif kulħadd jgħin lil xulxin.” Xhin semgħet hekk, Ċika *ħassita* kemm ferħana kif ukoll kburija.

3. L-ewwel għin lill-istudenti jifhmu l-istorja billi tistaqsi dawn il-mistoqsijiet:

- Xi tħobb Ċika dwar il-familja tagħha?
- Omm Ċika xi tħobb?
- Kif *ħassita* fl-aħħar Ċika?

4. Imbagħad, qabbel l-istorja mal-esperjenzi tal-istudenti billi tistaqsihom biex jaħsbu u jaqsmu bejniethom l-affarijiet li jħobbu dwar il-familja tagħhom. (Ftakar li l-familji tat-tfal ivarjaw – irreferi għall-familja bħala n-nies li ngħixu magħhom). Tista' tikteb dak li jgħidu fuq il-karta tagħhom.

5. Wara agħmel *poster* li juri l-istudent x'ihobbu fil-familji tagħhom.



Attività għad-Dar

Id-dar, il-ġenituri jiddiskutu ma' wliedhom xi *ħaġa* li togħġobhom dwar il-familja. Huma jiktbu dan fuq il-folja t'attività. Jekk hu possibbli l-istudenti wkoll iġibu ritratt tal-familja tagħhom l-iskola li jur li qed jieħdu gost waqt xi *ħarġa* jew *attivit* mal-familja.

X'JOGĦĠOBNI IL-FAMILJA TIEGĦI

Lill-ġenituri: Tkellmu mat-tfal dwar xi ħaġa li togħġobkom fil-familja tagħkom, u iktbuha fuq din il-folja t'attività. Jekk possibbli, waħħlu xi ritratt tal-familja qed tieħu gost tagħmel xi ħaġa, per eżempju xi ħarġa, biex it-tfal jeħdu magħhom l-iskola.



Hawn waħħal ritratt tal-familja tiegħek – jigifieri n-nies li tgħix magħhom

X'jogħġobna fil-familja tagħna:



Attività 2: Aħna napprezzaw lill-oħrajn

L-Għan tat-Tagħlim

Jidentifikaw ħiliet fihom infushom permezz ta' *feedback* minn sħabhom.

Ir-Riżultat tat-Tagħlim. Fi tmiem l-attività, jien se nkun kapaci:

Nagħraf ħaddieħor x'japprezza dwari.

Livell

Intermedju

Riżorsi meħtieġa

Karta kbira, kamera digitali, pinen, kuluri, pupazzi tal-idejn jew tas-swaba', folja t'attività 'Niżviluppa u Nipprattika'.



Passi tal-Attività

1. Ibda l-lezzjoni b'attività Moħħnihawn.
2. Aqra l-istorja li ġejja lill-istudenti billi tuża pupazzi tal-idejn jew tas-swaba':

Susie u denbha li jgħaġġel

Žigu kien qed jilgħab mal-ħabiba tiegħu Susie, skwiril bħalu. Susie għandha diżabilità. Għandha sieq iqsar mill-oħra. Spiss jinbxuha għall-mod kif timxi, u xi kultant oħrajn ma jhalluhiex toqgħod magħhom waqt il-logħob. Hi u Žigu qed jaqbzu minn fergħa għal oħra. Susie kienet tinqala' ħafna biex iddawwar denbha malajr, u Žigu baqa' impressjonat. Huma komplew l-logħba jaqbzu minn fergħa fuq sigra għal aktar friegħi f'sigar oħra. Tgħidx kemm għajtu waqt li kienu qed jaqbzu. Wara ftit, riedu jistrieħu, u poġġew flimkien fuq fergħa, b'nifishom maqtuġħ. "Inti tajba ħafna biex iddawwar denbek malajr," Žigu qal lil Susie. "Grazzi," twieġeb Susie. Wara ftit hi qaltlu, "U int l-aqwa wieħed biex taqbez u taqbez 'il fuq." "Grazzi," qalilha Žigu.

3. L-ewwel għin lill-istudenti jifhmu l-istorja billi tistaqsi dawn il-mistoqsijiet:

- Għal Susie hi problema li għandha sieq iqsar minn oħra?

- Kif ħassitha Susie meta l-oħrajn ħallewha barra?
- Żigu kif wera rispett lejn Susie?

4. Imbagħad, qabbel l-istorja mal-esperjenzi tal-istudenti billi tistaqsihom:

- Inti qatt għaddejt minn xi esperjenza fejn sħabek ħallewk waħdek waqt il-logħob?
- Kif nistgħu niffukaw fuq il-ħiliet ta' ħaddieħor bħalma għamel Żigu ma' Susie?

5. Staqsi lill-istudenti biex jitkellmu u jaqsmu flimkien il-ħiliet li għandhom u kif dawn jistgħu jintużaw biex jgħinuhom isolvu l-problemi u jegħelbu d-diffikultajiet.

6. Agħmel rima tal-affarijiet li l-istudenti jgħidu fuqhom; pereżempju: Maria hija tajba fil-ġiri, Paul huwa tajjeb fil-kant ..., u l-bqija. Agħmel dan fuq *poster* li jgħid: "F'din il-klassi napprezzaw l-affarijiet fina nfusna". Ħalli lill-istudenti biex ipingu l-*poster*. Sakemm jagħmlu dan, ħu ritratti li tista' twaħħal ħdejn il-*poster*.



Attività għad-Dar

Staqsi lill-istudenti biex jipprattikaw flimkien mal-ġenituri tagħhom, xi ħaġa jew ħila li jistgħu jizviluppaw u biex inizzlu d-drabi li jipprattikaw fuq il-folja t'attività.

NIZVILUPPA U NIPPRATTIKA

Lill-ġenituri: Iddiskutu mat-tfal il-ħiliet li tkellmu fuqhom l-iskola. X'ħiliet għandhom? Hemm xi ħiliet oħra li jixtiequ jżviluppaw jew itejbu?

Għinuhom jipprattikaw dawn il-ħiliet u jniżżlu kemm-il darba jipprattikawhom fuq din il-folja t'attività.



Attività 3: Il-fjura

L-Għan tat-Tagħlim

Jiżviluppaw ħiliet sabiex jagħtu u jirċievu *feedback* pożittiv.

Ir-Riżultat tat-Tagħlim. Fi tmiem l-attività, jien se nkun kapaci:

Nagħti u nirċievi kummenti pożittivi.

Livell

Avvanzat

Riżorsi meħtieġa

Pupazzi tal-idejn jew tas-swaba', folja t'attività 'Il-Fjura'.



Passi tal-Attività

1. Ibda l-lezzjoni b'attività Moħħnihawn.
2. Aqra l-istorja li ġejja lill-istudenti billi tuża pupazzi tal-idejn jew tas-swaba':

Žigu jgħid lil Ċika li togħġbu t-tbissima tagħha

Darba kien hemm maltempata kbira fil-forest. L-annimali kollha marru jistaħbew mix-xita qawwija. Kemm Ċika u kif ukoll Žigu, staħbew taħt sigra. Žigu kien ilu ma jiltaqa' ma' Ċika għal żmien twil u qalilha: "Immissjajtek, u l-aktar it-tbissima sabiħa li għandek u kemm hu nieħu gost nitkellem miegħek." Ċika ħassitha tistħi u lanqas kienet taf x'taqbad tgħid. Hi qamet bilwieqfa u tat lil Žigu waħda mit-tbissimiet tagħha "Grazzi Žigu!".

3. L-ewwel għin lill-istudenti jifhmu l-istorja billi tistaqsi dawn il-mistoqsijiet:

- Għaliex Ċika u Žigu staħbew taħt sigra?
- X'qal Žigu lil Ċika u kif ħassitha Ċika?

4. Imbagħad, qabbel l-istorja mal-esperjenzi tal-istudenti billi tistaqsihom:

- Qatt għaddewlek xi kumpliment sabiħ?

- Kif hassejtek?
- Kif tħossok meta tgħaddi xi kumpliment lil xi ħadd?

5. Fi gruppi żgħar l-istudenti jiddiskutu x'tip ta' kumplimenti wieħed jista' jgħaddi lil ħaddieħor. Huma jiktbu dawn fuq *poster* u jaqsmuhom ma' sħabhom tal-klassi. Fakkarhom li huwa importanti li jkunu ċari dwar affarijiet li jħobbu f'ħaddieħor, u li l-kumplimenti jinkludu kemm affarijiet li xi ħadd ikun tajjeb fihom, u wkoll affarijiet bħal: toqgħod attent, tgħid affarijiet sbieħ, eċċ.

6. Aqsam l-istudenti fi gruppi ta' ħamsa. Kull student ipingi fjura b'erba' petali fuq karta. L-istudenti jiktbu isimhom fin-nofs tal-fjura. Fil-petali tal-fjura, kull wieħed u waħda jimlew xi ħaġa li togħgobhom ta' dak li jkollu ismu fin-nofs.

7. Għid lill-istudenti biex izejnu l-fjura tagħhom, u jispiċċaw billi jpoġġu l-fjuri kollha ġo "vażun" mal-ħajt.



Attività għad-Dar

L-istudenti juru l-fjuri tagħhom lill-ġenituri u membri oħra fil-familja; dawn jistgħu jżidu aktar kumplimenti wkoll.

IL-FJURA

Lill-ġenituri: It-tfal se jurukom fjura bil-kumplimenti li rċevew fuq erba' petali; arawhom flimkien u židu aktar kumplimenti intom ukoll



TOPIK 3 Napprezzaw lilna nfusna u lill-oħrajn

Fi tmiem dan it-topik, l-istudenti għandhom ikunu kapaci

Jiżviluppaw ħiliet biex jirċievu u japprezzaw il-kumplimenti.

Jidentifikaw affarijiet li jħobbu fi sħabhom.

Jidentifikaw l-affarijiet li japprezzaw fihom u f'ħaddieħor id-dar u l-iskola.

Attività 1: Napprezzaw lil xulxin

L-Għan tat-Tagħlim

Jiżviluppaw il-ħila li jirċievu u japprezzaw kumplimenti.

Ir-Riżultat tat-Tagħlim. Fi tmiem l-attività, jien se nkun kapaci:

Nirċievi napprezza kumplimenti mingħand sħabi.

Livell

Bażiku

Riżorsi meħtieġa

Pupazzi tal-idejn jew tas-swaba', folja t'attività 'Fiex jien tajjeb/tajba'.



Passi tal-Attività

1. Ibda l-lezzjoni b'attività Moħħnihawn.
2. Aqra l-istorja li ġejja lill-istudenti billi tuża tal-idejn jew tas-swaba':

Žigu u Susie jgħaddu l-kumplimenti lil xulxin

Žigu qed jilgħab mal-*ħabiba* tiegħu Susie. Huma qed jaqbzu minn fuq fergħa għal oħra. Susie hija tajba *ħafna* biex iddawwar denbha, u Žigu huwa impressjonat. Huma komplew il-logħba tagħhom jaqbzu minn fergħa ta' sigra għal fuq oħra, jgħajtu waqt li qed jaqbzu. Wara ftit, riedu jistrieħu u poġġew bilqiegħda *ħdejn* xulxin fuq fergħa bla nifs. “Inti tajba *ħafna* biex iddawwar denbek,” Žigu qal lil Susie. “Grazzi!” qaltlu Susie. Wara ftit *ziedet* “Int l-aqwa wieħed biex taqbez, m’hawnx bħalek.” “Grazzi!” qalilha Žigu.

3. L-ewwel għin lill-istudenti jifhmu l-istorja billi tistaqsi dawn il-mistoqsijiet:

- X’kienu qed jagħmlu Žigu u Susie?
- X’kumplimenti għaddew lil xulxin?

4. Imbagħad, qabbel l-istorja mal-esperjenzi tal-istudenti billi tistaqsihom kif jaħsbu li Žigu u Susie *ħassewhom* wara li rċewew dawk il-kumplimenti. Huma jafu għal f’*hiex* huma tajbin? Staqsihom biex jgħidulek affarijiet li huma tajbin fihom.

5. Għid lill-istudenti biex jiffurmaw ċirku. Student wieħed ipoġġi fin-nofs, u l-oħrajn jgħidu f’*hiex* huma tajbin. Imbagħad jibdlu *r-rwol* tagħhom sakemm kull student ikollu l-opportunità li jirċievi l-kumplimenti. Niżżel in-noti u agħmel *poster*, li juri tliet affarijiet li kull student hu tajjeb fihom (Huma jistgħu jagħzlu liema tpoġġi fuq il-*poster*).



Attività għad-Dar

L-istudenti jaqsmu mal-*ġenituri* tagħhom xi *ħaġa* jew *zewġ* affarijiet li semgħu u kienu kuntenti bihom waqt l-attività; il-*ġenituri* jistgħu jżidu xi kumplimenti oħra.

FIEX JIEN TAJJEB/TAJBA

Lill-ġenituri: Staqsu lit-tfal biex jgħidulkom affarijiet tajbin li qalu fuqhom sħabhom. Żidu ftit oħra intom ukoll, imbagħad staqsuhom biex ipingu waħda minnhom hawn taħt.



Attività 2: Affarijiet li jogħġbuni fi sħabi

L-Għan tat-Tagħlim

Jidentifikaw affarijiet li jhobbu fi sħabhom.

Ir-Riżultat tat-Tagħlim. Fi tmiem l-attività, jien se nkun kapaci:

Niddeskrivi xi nħobb dwar sħabi

Livell

Intermedju

Riżorsi meħtieġa

Pupazzi tal-idejn jew tas-swaba', karti, kuluri, pinen, folja t'attività 'Ittra lil ħabiba.'



Passi tal-Attività

1. Ibda l-lezzjoni b'attività Moħħnihawn.
2. Aqra l-istorja li ġejja lill-istudenti billi tuża pupazzi tal-idejn jew tas-swaba':

Ittra lil Ċika

Darba waħda xhin Ċika waslet id-dar mill-iskola, ommha qaltilha li kienet irċeviet ittra mingħand ħabiba. Ċika qabzet bil-ferħ u ma setgħetx tistenna lil ommha sakemm tiftaħ l-ittra. Omm Ċika qrat l-ittra. L-ittra ddeskriviet il-ħabiba tagħha x'kienet qed tagħmel f'parti oħra tal-foresta imma kellha wkoll kliem ta' sabiħ għal Ċika. Il-ħabiba tagħha ddeskriviet lil Ċika bħala ħabiba tal-qalb u li hi tħobb tilgħab magħha. Ċika kienet ferħana ħafna għax il-ħabiba tagħha qaltilha affarijiet li kienu jogħġbuha bħala ħabiba. "Oh," ħasbet Ċika; "Jien għandi bżonn inkun aktar minn ħabiba. Irrid nara x'affarijiet sbieħ oħra nista' nizviluppa fija"

3. L-ewwel għin lill-istudenti jifhmu l-istorja billi tistaqsi dawn il-mistoqsijiet:

- Min kien bagħat l-ittra lil Ċika?
- Fuq xiex kienet l-ittra ta' Ċika?
- Kif ħassitha Ċika wara li qrat l-ittra?

4. Imbagħad, qabbel l-istorja mal-esperjenzi tal-istudenti billi tistaqsihom dwar affarijiet li wieħed iħobb f'ħabib: xi jħobbu fi sħabhom u sħabhom xi jħobbu fihom.

5. Għid lill-istudenti biex jaħdmu f'pari, u għin lil kull par biex jidentifika haġa waħda li japprezza f'ħaddieħor. Għidilhom jiktbum fuq karta, u mbagħad iżejnu l-karta. (Għal dawk li ma jistgħux jiktbu, għin视角 fil-kitba, u mbagħad ħallihom iżejnu l-karta). Jistgħu jaqsmu dak li kitbu ma' sħabhom.

7. Ikteb ittra tal-klassi lil klassi oħra, fejn tiddekrivi l-affarijiet sbieħ li l-istess grupp jixtieq jaqsmu mal-klassi l-oħra u l-kwalitajiet sbieħ li japprezzaw fil-klassi l-oħra.



Attività għad-Dar

Il-ġenituri jgħinu lit-tfal tagħhom jiktbu ittra lill-ħabiba tal-qalb fejn jesprimu l-affarijiet sbieħ li japprezzaw fi sħabhom.

ITTRA LIL ĦABIB/A



Lill-ġenituri: Għinu lit-tfal biex jiktbu ittra lil ħabib/a tal-qalb fejn jiddeskrivu l-kwalitajiet li japprezzaw fih/a. Imbgħad jistgħu jpingu xi haġa li tiddeskrivi dawn il-kwalitajiet.

Għażiż/a ħabib/a.....,

Nixtieq ngħidlek dawn l-affarijet sbieħ li jogħġbuni fik

.....
.....
.....
.....

Pingi hawn:



Attività 3: L-apprezzament

L-Għan tat-Tagħlim

Jidentifikaw l-affarijiet li japprezzaw fihom u fl-oħrajn id-dar u l-iskola.

Ir-Riżultat tat-Tagħlim. Fi tmiem l-attività, jien se nkun kapaci:

Nagħraf l-affarijiet li napprezza fija nnifsi u f'ħaddieħor (ħbieb, familja).

Età

Snin bikrin

Livell Avvanzat

Riżorsi meħtieġa

Pupazzi tal-idejn jew tas-swaba', karti, pinen u kuluri, jekk possibbli ritratti tal-affarijiet li tapprezza, folja t'attività 'L-Apprezzament'.



Passi tal-Attività

1. Ibda l-lezzjoni b'attività Moħħnihawn.
2. Aqra l-istorja li ġejja lill-istudenti billi tuża pupazzi tal-idejn jew tas-swaba':

Žigu għandu x'jagħmel

Žigu kellu x'jagħmel għax kien qed jiġbor il-ġewż u affarijiet oħra x'jieklu, meta ħabat f'Ċika. "Hi" qal hu. "Kif int?" staqsa Žigu. "Jien tajba," wiegħbet Ċika. "X'qed tagħmel?" staqsiet. "Qed niġbor il-ġewż," qal Žigu. "Oh, il-familja tiegħek għandha tapprezza l-għajnuna tiegħek," qalet Ċika. "Naf li japprezzaw, u jien napprezz l-għajnuna li jagħtuni," qal Žigu. Ċika kienet qed taħseb fuq affarijiet li kienet tapprezza fil-familja tagħha imma wkoll x'tapprezza fi sħabha. Ħassitha tajba taħseb dwar dawn l-affarijiet. Žigu kellu x'jagħmel, allura telaq u Ċika telqet lejn darha.

3. L-ewwel għin lill-istudenti jifhmu l-istorja billi tistaqsi dawn il-mistoqsijiet:

- Fuq xiex tkellmu Ċika u Žigu?

- X' f'asset imbagħad Ċika?

4. Imbagħad, qabbel l-istorja mal-esperjenzi tal-istudenti billi tistaqsihom din il-mistoqsija:

- X'affarijiet japprezzaw fi sħabhom, fil-familja, fihom infushom? Huma jaħdmu fi gruppi żgħar; għinhom ifittxu aktar kwalitajiet jekk hemm bżonn. Wara, pprezenta dak li jgħidulek fuq *poster* għall-klassi kollha.

5. Agħti lill-istudenti l-karti, u staqsihom biex ipingū dak li japprezzaw fil-familja, f'ħabib, fihom infushom, u l-iskola.



Attività għad-Dar

L-istudenti jistgħu jgħidu lill-membri tal-familja biex iżidu dawk l-affarijiet li japprezzaw mal-lista fuq il-folja t'attività.

L-APPREZZAMENT



Lill-ġenituri: Tistgħu żżidu affarijiet oħra fil-lista tat-tfal hawn isfel.



AFFARIJET LI NAPPREZZA:

DWARI.....

IL-FAMILJA TIEGHI.....

L-ISKOLA TIEGHI.....

IL-#ABIB/A TIEGHI.....



Checklist għall-Assessjar tal-Għalliema

Isem tal-istudent/a: _____ Data: _____	0: Mhux osservata/ mhux applikabbli 1: Qed tiżviluppa 2: Żviluppata 3: Ikkonsolidata
---	--

Istruzzjonijiet: Imla ċ-checklist għal kull student fi tmiem **Tema 5 Nibnu fuq il-Ħiliet**

5. NIBNU FUQ IL-HILJET

5.1 SELF-CONCEPT U SELF-ESTEEM POŻITTIVI

Livell 0, 1, 2
jew 3

5.1.1. Inkunu nafu fuqna nfusna sabiex ikollna self-concept pożittiv

5.1.1.B¹. L-istudent kapaċi japprezza li ismu huwa parti importanti minnu

5.1.1.I. L-istudent kapaċi jidentifika l-affarijiet pożittivi li shabu jhobbu dwaru

5.1.1.A. L-istudent kapaċi jispjega għaliex gie mogħti isem partikolari

5.1.2. Niskopru affarijiet pożittivi fuqna nfusna sabiex insahhu l-istima tagħna nfusna

5.1.2.B. L-istudent kapaċi jiżviluppa twemmin pożittiv fuqu nnifsu

5.1.2.I. L-istudent huwa kburi b'xi kwalitajiet jew ħiliet li għandu

5.1.2.A. L-istudent kapaċi jiddeċiedi dwar titjib li jista' jagħmel

5.1.3. Nagħrfu li l-ħiliet tagħna jagħmlu parti minn dak li konna, li ahna, u li nistgħu nkunu

5.1.3.B. L-istudent kapaċi jifhem li l-preferenzi jinbidlu maż-żmien

5.1.3.I. L-istudent jifhem li l-gost li jiehu meta jilgħab jista' jinbidel maż-żmien

5.1.3.A. L-istudent kapaċi jiddeskrivi kif tfal żgħar jesprimu l-emozzjonijiet u kif dan jinbidel maż-żmien

5.2. NUŻAW IL-HILJET TAGHNA GHALL-PARTEĊIPAZZJONI AKKADEMIKA U SOĊJALI

5.2.1. Nużaw il-ħiliet meta nhossuna skomdi u f'diffikulta

5.2.1.B. L-istudent kapaċi jiżviluppa ħiliet biex ifarraġ lilu nnifsu meta jkun imdejjaq

5.2.1.I. L-istudent kapaċi jiżviluppa ħiliet biex ifarraġ lilu nnifsu meta jkollu emozzjonijiet negattivi

¹ B = Livell Bażiku, I = Livell Intermedju, A = Livell Avvanzat

5.2.1.A. L-istudent kapaċi jiżviluppa ħiliet biex ifarraġ lilu nnifsu u lil ħaddieħor meta iħossuhom waħedhom	
5.2.2.Nipparteċipaw soċjalment	
5.2.2.B. L-istudent kapaċi jidentifika xi affarijiet li jħobb dwar il-familja tiegħu	
5.2.2.I. L-istudent kapaċi jidentifika ħiliet fih innifsu permezz ta' <i>feedback</i> minn sħabu	
5.2.2.A. L-istudent kapaċi jiżviluppa ħiliet sabiex jagħti u jirċievi <i>feedback</i> pożittiv	
5.2.3. Napprezzaw lilna nfusna u lill-oħrajn	
5.2.3.B. L-istudent kapaċi jiżviluppa ħiliet biex jirċievi u japprezza l-kumplimenti	
5.2.3.I. L-istudent kapaċi jidentifika affarijiet li jħobb fi sħabu	
5.2.3.A. L-istudent kapaċi jidentifika l-affarijiet li japprezza fih u f'ħaddieħor id-dar u l-iskola.	

Il-kapaċitajiet tal-istudent/a:

Il-ħtiġijiet tal-istudent/a:

Għanijiet għal titjib:

TEMA 6 Nibdu l-Isfidi f'Opportunitajiet

Din it-tema hija differenti mit-temi ta' qabel għax tikkonsisti fi tliet sotto-temi prinċipali, bi tliet topiks f'kull waħda. Dawn it-topiks huma bbażati fuq kif għandna nrispondu għad-diffikultajiet u l-isfidi, meta niġu mwarrba, u meta jkollna kunflitt fil-familja. Barra minn hekk, din it-tema għandha tliet sottotemi iżgħar oħra li huma bbażati fuq kif nrispondu meta nġarrbu telfa, meta ngħaddu minn *bullying* u meta ngħaddu minn bidla.

Sottotema 1 Kif nrispondu għad-diffikultajiet u l-isfidi

● TOPIK 1

Kif nrispondu għad-diffikultajiet u l-isfidi

● TOPIK 2

Kif nrispondu għad-dizabilità u l-mard

● TOPIK 3

Kif nrispondu għall-ingustizzja u d-diskriminazzjoni

Sottotema 2 Kif nrispondu meta niġu mwarrba

● TOPIK 1

Kif nrispondu meta niġu mwarrba minn sħabna

● TOPIK 2

Kif nrispondu meta niġu mwarrba mill-għalliema

● TOPIK 3

Kif nrispondu meta niġu mwarrba minn membri tal-familja

Sottotema 3 Kif nirrispondu meta jkollna kunflitt fil-familja

 TOPIK 1

Kif nirrispondu
meta jkollna
kunflitt mal-aħwa

 TOPIK 2

Kif nirrispondu meta
jkollna kunflitt mal-
ġenituri

 TOPIK 3

Kif nirrispondu meta jkun
hemm kunflitt bejn il-
ġenituri

Sottotema 4 Kif nirrispondu meta ngarrbu telfa

Sottotema 5 Kif nirrispondu għall-kunflitt u *l-bullying*

Sottotema 6 Kif nirrispondu meta ngħaddu minn bidla

SOTTOTEMA 1

Kif nirrispondu għad-diffikultajiet u l-isfidi

Din is-sottotema hija bbażata fuq l-ideat li l-kuraġġ u l-persistenza huma karatteristiċi ta' ħsieb reżiljenti u li huma ta' għajnuna kbira beix negħlbu l-ostakli u nistennew riżultati pożittivi (Scheier & Carver, 1992; Seligman, 2011). Il-kuraġġ u l-persistenza quddiem id-diffikultajiet u l-isfidi, kemm jekk huma temporarji (eż: diffikultajiet fit-tagħlim, falliment fl-iskola, diskriminazzjoni) u kemm jekk huma permanenti (eż: diżabilità, mard), huma kwalitjiet siewja biex ighinu lit-tfal, speċjalment dawk vulnerabbli, jgħelbu d-diffikultajiet u jiksbu suċċess kemm fit-tagħlim kif ukoll fil-ħajja soċjali tagħhom. Jekk it-tfal jitgħallmu jħarsu lejn il-benefiċċji li jistgħu joħorġu mill-isfidi u jiżviluppaw karatteristiċi pożittivi bħall-kuraġġ u l-persistenza, iktar milli jiffokaw biss fuq l-effetti negattivi, dan jista' jkollu impatt qawwi fuq l-kapaċità tagħhom li jkunu reżiljenti, jaddottaw mentalità pożittiva meta jiltaqgħu mal-isfidi u lejn il-ħajja b'mod ġenerali. Fl-ewwel topik, l-istudenti jaqsmu l-emozzjonijiet u l-ħsibijiet tagħhom meta jiltaqgħu mad-diffikultajiet, bħal diffikultajiet fit-tagħlim, falliment l-iskola, jew sfidi oħrajn fil-ħajja. Imbagħad jitgħallmu jħarsu lejn id-diffikultajiet minn lenti differenti b'mod iktar pożittiv u fl-aħħar iħejju pjanijiet ta' azzjoni biex jirrispondu għall-isfidi. Fit-tieni u fit-tielet topiks, l-istudenti jsegwu l-istess tliet passi biex jirrispondu għal diżabilità jew mard, u għal diskriminazzjoni u ingustizzja.

TOPIK 1

NIRRISPONDU GĦAD-DIFFIKULTAJIET U L-ISFIDI

Għanijiet tat- Tagħlim

- JIDDESKRIVU U JAQSMU L-EMOZZJONJIET U L-ĦSIBIJIET META JILTQAGĦU MAD-DIFFIKULTAJIET
- JAĦSBU B'MOD POŻITTIV META JILTQAGĦU MAD-DIFFIKULTAJIET
- IFASSLU PJAN TA' AZZJONI BIEX JEGĦLBU D-DIFFIKULTAJIET

TOPIK 2	NIRRISPONDU GĦAD-DIŻABILITA' U L-MARD
Għanijiet tat-Tagħlim	<ul style="list-style-type: none"> • JIDDESKRIVU U JAQSMU L-EMOZZJONIJIET U L-ĦSIBIJIET DWAR ID-DIŻABILITÀ JEW IL-MARD • JADOTTAW MENTALITA` TA' DETERMINAZZJONI F'SITWAZZJONIJIET TA' DIŻABILITÀ JEW IL-MARD • IFASSLU PJAN TA' AZZJONI F'SITWAZZJONIJIET TA' DIŻABILITÀ JEW MARD
TOPIK 3	NIRRISPONDU GĦALL-INGŪSTIZZJA U D-DISKRIMINAZZJONI
Għanijiet tat-Tagħlim	<ul style="list-style-type: none"> • JIDDESKRIVU U JAQSMU L-EMOZZJONIJIET U L-ĦSIBIJIET DWAR DISKRIMINAZZJONI U INGŪSTIZZJA • JESPLORAW SITWAZZJONIJIET TA' DISKRIMINAZZJONI U INGŪSTIZZJA BILLI JUŻAW ĦSIEB POŻITTIV • IFASSLU PJAN TA' AZZJONI KONTRA D-DISKRIMINAZZJONI U L-INGŪSTIZZJA

Għajuniet għall-Għalliema

1. Meta l-istudenti jiġu mwarrba minn sħabhom tal-klassi, fakkarhom li din l-esperjenza mhux ser tibqa' għal dejjem u biex ifasslu pjan ta' azzjoni biex jiżviluppaw relazzjonijiet ma' studenti oħrajn.

2. Meta jkun hemm xi studenti li qed jiġu mwarrba minn sħabhom tal-klassi, għin lill-klassi kollha tara s-sitwazzjoni mill-pożizzjoni tal-istudent mwarrab. Għinhom jifhmu kif jista' jhossu hu u kif jistgħu jgħinuh biex iħossu aħjar. Tista' tfassal pjan ta' azzjoni magħhom jew tuża *role play*.

3. Enfasizza li meta l-istudenti jwarrbu lill-oħrajn, ma jfissirx li huma tfal ħżiena imma li l-imġiba tagħhom hija ħażina.

4. Fil-ħajja ta' kuljum tal-iskola, għin lill-istudenti biex iħarsu lejn esperjenzi fejn jiġu mwarrba minn lenti differenti, joħolqu distanza bejniethom u l-problema, jaħsbu b'mod pożittiv, u jistaqsu għall-għajnuna biex isolvu l-problema.

TOPIK 1 Nirrispondu għad-diffikultajiet u l-isfidi

Fi tmiem dan it-topik, l-istudenti għandhom ikunu kapaci:

Jiddeskrivu u jaqsmu l-emozzjonjiet u l-ħsibijiet meta jiltaqgħu mad-diffikultajiet.

Jaħsbu b'mod pożittiv meta jiltaqgħu mad-diffikultajiet.

Ifasslu pjan ta' azzjoni biex jegħlbu d-diffikultajiet.

Attività 1: Ċika ttellaq mal-kangarù**L-għan tat-tagħlim**

Jiddeskrivu u jaqsmu l-emozzjonjiet u l-ħsibijiet meta jiltaqgħu mad-diffikultajiet.

Ir-riżultat tat-tagħlim. Fi tmiem l-attività, jien inkun kapaci:

Niddeskrievi kif inħossni meta jkolli diffikulta.

Livell

Bażiku

Riżorsi meħtieġa:

Pupazz, kartonċin, kuluri, lapsijiet tal-kulur jew *markers*, stampa kbira li turi lil Ċika, folja t'attività.

**Passi tal-Attività**

1. Ibda l-lezzjoni b'attività ta' Moħħnihawn.
2. Aqra l-istorja t'hawn taħt lill-istudenti u uża l-pupazz:

Ċika tikkompeti ma' Kenny l-kangaru`

Darba waħda, l-għalliema ħabbret li tellieqa bl-ostakli kienet se ssir il-ġimgħa ta' wara u li kull min xtaq seta' jieħu sehem. Meta Kenny l-kangaru` sema' dan, beda jiftaħar mal-animali l-oħra dwar kemm kien kapaci jġiri u li kien ser jirbaħ it-tellieqa. Beda jidħak ukoll b'Ċika u jgħidilha "Jiena aħjar minnek fil-ġiri u nista' naqbez l-ostakli kollha qisu xejn". Ċika ħassitha mdejqa għax kienet taf li hija timxi bil-mod u li ma tistax taqbez l-ostakli. Fil-fatt, kienet ħadet sehem f'tellieqa s-sena ta' qabel u ma rnexxilhiex tispicċa. Ċika kienet għadha tiftakar kemm kienet ħassitha mdejqa wara t-tellieqa.

Meta Ċika marret id-dar, kelmet lill-ġenituri tagħha fuq it-tellieqa. Ommha u missierha ftakru kemm Ċika kienet imdejqa wara li hija ma rnexxilhiex tispicċa t-tellieqa s-sena ta' qabel. Hija bdiet tibki. "Mhux sewwa li xi animali jistgħu jġiru ħafna u jaqbz malajr u jiena le! Jiena veru rrabjata li ma nistax naqbez u niġri ħafna. Qatt mhux se jirnexxili nirbaħ tellieqa!" Ommha għannqitha u qaltilha: "Ċika, qiegħda nifhem kemm hi diffiċli għalik li tħossok hekk. Naf li l-ġiri mhux faċli għalik, imma ftakar kemm jien u missieriek inħobbuk u kemm nemmnu fik." Imbagħad, missier Ċika qalilha, "Ċika, żomm f'moħħok dan is-sigriet: Ibqa' pprova kemm tista' u taqtax qalbek. Tinsix li l-isforz tiegħek se juri ħafna kuragg!"

Il-ġurnata ta' wara, l-għalliema staqsiet min kien ser jieħu sehem fit-tellieqa. Kenny l-kangaru` għolla idu l-ewwel. L-għalliema stenniet ftit u fl-aħħar waqt rat lil Ċikka tgħolli idha wkoll. Kulħadd kien sorpriz bill-kuragg li uriet Ċika biex tikkompeti kontra Kenny li kien jġiri ħafna. It-tellieqa bdiet u Kenny kien ħafna iktar 'l quddiem minn Ċika u beda jaqbez kull ostaklu mingħajr l-ebda' diffikultà. Kenny wasal f'nofs it-tellieqa u ma seta' jara lil Ċika mkien. Kien il-ħin tal-ikel u kien bil-ġuħ. Għalhekk iddeċieda li jieqaf ftit u jiekol xi ħaġa żgħira tal-ikel. Wara li lesta mill-ikel, Kenny qal "Qed inħoss l-istonku mimli u ma nistax naqbad nerga' nitlaq niġri. Jiena naħseb li aħjar nieħu nagħsa ħafifa. Ċika għadha 'l bogħod u żgur nasal ħafna qabilha".

Sadanittant, Ċika kompliet miexja bil-mod il-mod. Meta kienet issib xi ostaklu quddiemha, bħal xi ġebla żgħira, kienet issir bħal ballun żgħir u tirrombla minn fuqu. Kienet taf li diffiċli ttellaq ma' Kenny għax ħafif u jġiri u jaqbez ħafna. Izda Ċika ma waqfitx allavolja kienet qed tgħejja, u baqgħet sejra filwaqt li taħseb f'dak li qalulha ommha u missierha. F'ħin minnhom, it-triq ġiet għan-niżla, Ċika saret ballun u tgerbet 'l isfel sal-aħħar tat-tellieqa. Kenny baqa' rieqed u malli qam ma seta' jara lil Ċika mkien! Ġera kemm felaħ sal-aħħar, izda sab lil Ċika tistennieh! It-tellieqa rebħitha Ċika, il-qanfud!

3. L-ewwel, għin lill-istudenti biex jifhmu l-istorja billi tistaqsi dawn il-mistoqsijiet:
- X'kienet id-diffikultà ta' Ċika?
 - Kif ħassitha Ċika meta ma' rnextlihiex tispicċa t-tellieqa s-sena ta' qabel?
4. Wara, qabel l-istorja mal-esperjenzi tat-tfal billi tistaqsi dawn il-mistoqsijiet:
- Hemm xi ħaġa dwarek innifsek li gġegħlek tħossok skomdu/skomda?
 - Kif tħossok dwar din is-sitwazzjoni?
 - Kellimt lil xi ħadd dwar din is-sitwazzjoni?
 - Għenek xi ħadd biex tiffaċċja din id-diffikulta/sfida personali?
 - X'taħseb li jista' jgħinek biex tittratta din id-diffikulta/sfida?
5. Fakkar lill-istudenti (tista' tagħmel użu mill-pupazz) li meta jaqsmu l-emozzjonijiet tagħhom ma' xi ħadd li jhobb u jafdaw ikunu qegħdin jagħmlu xi ħaġa tajba ħafna biex jibdeu jiffaċċjaw is-sitwazzjoni diffiċli li jkun sabu ruħhom fiha.
6. Wara, agħti l-opportunità lill-istudenti biex ipinġu x-xena favorita tagħhom mill-istorja. Tista' tpoġġi t-tpinġijiet tal-istudenti fuq bord jew fir-rokna ta' reżiljenza fil-klassi.
7. Spjega lit-tfal li Ċika staqsiethom biex jiktbu is-sigriet li kienu qalulha ommha u missierha biex jiftakruh. Fakkar lill-istudenti x'inku s-sigriet ta' Ċika u spjegalhom li inti se tagħmel tabella fejn se tikteb is-sigriet ta' Ċika: "Ibqa' pprova b'ħiltek kollha. L-isforz huwa l-iktar ħaġa importanti." Wara, staqsi lill-istudenti biex iżejnu din it-tabella. Fl-aħħarnett, agħmel ritratt kbir ta' Ċika fir-rokna ta' reżiljenza fil-klassi u poġġi t-tabella f'id Ċika.

Nota: Irreferi għas-sigriet ta' Ċika meta tinqala' xi okkażjoni matul xi lezzjoni oħra jew avvenimenti tal-iskola.



Attività għad-Dar

Bl-għajjnuna tal-ġenituri tagħhom, l-istudenti jsibu stejjer ta' animalali kuragġużi, li ttrattaw id-diffikultajiet li ltaqgħu magħhom/mumenti diffiċli b'suċċess – huma jistgħu jkunu rawhom fuq it-televiżjoni (per eżempju, *cartoons*, films tat-tfal etc.) jew ikunu qraw dwarhom fil-kotba tat-tfal. L-għada, staqsi lill-istudenti biex jiddeskrivu x'inkunu tgħallmu waqt li kienu qed jaħdmu flimkien mal-ġenituri tagħhom.

STEJER TA' KURAĠĠ U DETERMINAZZJONI



Għall-ġenituri: Għinu lit-tfal jsibu stejjer mill-kotba tat-tfal jew films, cartoons dwar annimali kuragguzi li ttrattaw mumentu diffiċli b'suċċess. Iddiskutu flimkien il-kwalitajiet ta' dawn l-annimali li rnexxielhom għelbu l-ostakli. Użaw din l-folja t'attività biex tiktbu t-titli tal-istejjer li sibtu, filwaqt li t-tfal ipinġu l-annimal mill-istorja.

Titli ta' films jew kotba:

Pinġi animal kuragguż minn film jew ktieb:



Attività 2: Ċika taħseb b'mod pożittiv

L-għan tat-tagħlim

Jużaw ħsieb pożittiv meta jiltaqgħu mad-diffikultajiet.

Ir-rizultat tat-tagħlim. Fi tmiem l-attività, jien inkun kapaci:

Naħseb b'mod pożittiv meta niltaqa' mad-diffikultajiet

Livell

Intermedju

Riżorsi meħtieġa

Pupazz, folja t'attività, stampa kbira ta' Ċika l-maskot.



Passi tal-Attività

1. Ibda l-lezzjoni b'attività ta' Moħnihawn
2. Aqra l-istorja mill-ewwel attività
3. L-ewwel, għin lill-istudenti biex jifhmu l-istorja billi tistaqsihom dawn il-mistoqsijiet:
 - X'kienet id-diffikultà ta' Ċika?
 - X'kien is-sigriet ta' Ċika?
 - X'kienu wħud mill-kliem ta' kuraġġ li Ċika qalet lilha nnifisha?
 - Kif għenuha dawn il-kliem lil Ċika?

4. Wara, qabbel l-istorja mal-esperjenzi tal-istudenti billi tistaqsihom dawn il-mistoqsijiet:

- Hemm xi ħaġa dwarek innifsek li gġegħlek tħossok skomdu/skomda?
- Kif tħossok dwar din is-sitwazzjoni?
- Kellimt lil xi ħadd dwar din is-sitwazzjoni?
- Ghenek xi ħadd biex tiffaccja din id-diffikulta/sfida personali?
- X'taħseb li jista' jgħinek biex tittratta din id-diffikulta/sfida?

5. Spjega lill-istudenti kif aħna nistgħu ngħidu ħafna affarijiet pożittivi lilna nfusna biex nimplaw b'iktar kuragg u kunfidenza, anke f'sitwazzjonijiet ta' biżgħa.

6. Reċta. Fakkar lit-tfal dwar il-kliem kuraggjuż ta' Ċika. Wara, staqsi lill-istudenti biex jimmaginaw li huma Ċika u pparteċipaw fit-tellieqa u li hija qed tkellem lilha nnifisha. Kull student irid jiftakar u jgħid kelma jew frażi ta' kuragg, taparsi huma Ċika: "Jiena se nirsisti kemm nista'", "Jiena se nagħmel ħilti kollha", "L-għan tiegħi huwa li nkompli t-tellieqa sal-aħħar", "Jiena mhux se naqta' qalbi, anke jekk il-kangaru` jkun wasal biex ilesti t-tellieqa", "Jiena se nieħu gost fit-tellieqa, ikun x'ikun ir-riżultat", "Jiena se nkun kuntenta jekk jirnexxili ngħaġġel ftit iktar mill-aħħar darba li g'rejt".

7. Ipprintja l-istampa ta' Ċika, bi kliem kbir u ċar, jekk inhu possibbli, u poġġiha fir-rokna ta' reżiljenza jew fuq il-bord. Wara, ikteb ftit mill-kliem kuraggjuż ta' Ċika fi ċrieki u poġġihom fuq ir-ritratt ta' Ċika.



Attività għad-Dar

Bl-għajjnuna tal-ġenituri, l-istudenti jfittxu stejjer ta' annimali li emmnu fihom infushom, kemm minn kotba kif ukoll minn *cartoons*. Il-ġurnata ta' wara, staqsi lill-istudenti biex jiddeskrivu x'tgħallmu filwaqt li kienu qegħdin jaħdmu mal-ġenituri tagħhom.

ANNIMALI LI JEGĦLBU L-OSTAKLI

Lill-ġenituri: Għinu lit-tfal isibu stejjer mill-kotba tat-tfal, films jew cartoons dwar annimali li emmnu fihom infushom u li jfaċċjaw mumentu diffiċli b'suċċess. Iddiskutu flimkien il-kwalitajiet ta' dawn l-annimali.

Użaw din l-folja t'attività biex tiktbu t-titli tal-istejjer li sibtu, filwaqt li t-tfal ipingu l-animall mill-istorja.

Titli ta' films jew kotba:

Pingi animal minn film jew ktieb li emmen fih innifsu u li għeleb diffikultà



Attività 3: Ċika ssib mod kif tegħleb id-diffikultajiet

L-għan tat-tagħlim.

Ifasslu pjan ta' azzjoni biex jегħlbu d-diffikultajiet.

Ir-rizultat tat-tagħlim. Fi tmiem l-attività, jien inkun kapaci:

Nagħmel plan ta' azzjoni biex negħleb d-diffikultajiet

Livell

Avvanzat

Rizorsi meħtieġa

Pupazz, folja t'attività, stampa kbira ta' Ċika l-maskot.



Passi tal-Attività

1. Ibda l-lezzjoni b'attività ta' Moħħnihawn.
2. Aqra l-istorja mill-ewwel attività u uża l-pupazz.
3. L-ewwel, għin lill-istudenti biex jifhmu l-istorja billi tistaqsihom dawn il-mistoqsijiet:
 - X'kienet id-diffikultà ta' Ċika?
 - X'kien is-sigriet ta' Ċika?
 - X'kien il-pjan ta' azzjoni ta' Ċika?
 - X'kienu ftit mill-kliem ta' kuraġġ li għenu lil Ċika?
 - Min għen lil Ċika biex rebħet it-tellieqa?

4. Wara, qabel l-istorja mal-esperjenzi tal-istudenti billi tistaqsihom dawn il-mistoqsijiet:

- Hemm xi ħaġa dwarek innifsek li gġegħlek tħossok skomdu/skomda?
- Kif tħossok dwar din is-sitwazzjoni?
- Għamilt xi ħaġa biex tipprova issolvi din id-diffikultà?
- Hemm xi ħadd li jgħinek f'din id-diffikulta/sfida personali?
- X'jista' jgħinek biex tegħeb id-diffikultajiet/l-isfidi?

5. Introduci l-idea ta' pjan ta' azzjoni u spjega li meta jkun hemm diffikultà f'hajjithom, dejjem hemm xi ħaġa li jistgħu jagħmlu. Huma jistgħu jagħmlu dan permezz ta' pjan ta' azzjoni.

6. Aqra l-kliem ta' kanzunetta qasira u staqsi lill-istudenti biex ifittxu melodija għaliha. Tista' tuza xi strument muzikali biex toħloq iktar gost. Hawn taħt hawn il-kliem ta' din il-kanzunetta:

Jekk teżisti xi diffikultà f'ħajti.

Hemm soluzzjoni xi mkien f'moħħi

Irrid infittixha,

U wara ċert li se nħossni tajjeb/tajba ħafna!

7. Aqşam it-tfal fi gruppi u agħti kull grupp problema komuni li studenti tal-eta' tagħhom jistgħu jiltaqgħu magħhom (per eżempju, ma jkollhomx ħbieb ma' min jilagħbu, meta ma jkunux fehmu xi topik fil-klassi) u bl-għajjnuna tal-għalliema, ipingu pjan ta' azzjoni sempliċi biex isolvu l-problema, b'minn tal-inqas, strategija waħda. Ikteb x'inhi l-problema u l-istrategija minn kull grupp u wara staqsi lill-istudenti jekk jixtixqu iżidu strategiji oħra mal-pjan ta' azzjoni.



Attività għad-Dar

Bl-għajjnuna tal-ġenituri, l-istudenti jfittxu kotba tat-tfal, *cartoons* jew films tat-tfal u jsibu xi annimali li sabu ruħhom f'diffikultà, u rnexxielhom isibu soluzzjoni għaliha. Il-ġurnata ta' wara, staqsi lill-istudenti biex jiddeskrivu x'tgħallmu mill-attività li għamlu mal-ġenituri tagħhom.

NEGĦLBU D-DIFFIKULTAJIET

Lill-ġenituri: Għinu lit-tfal isibu stejjer mill-kotba tat-tfal jew films u cartoons jew letteratura dwar annimali kuraġġużi li rnexxielhom jегħlbu diffikultà/sitwazzjoni diffiċli b'suċċess. Iddiskutu flimkien il-kwalitajiet ta' dawn l-annimali. Użaw din l-folja t'attività biex tiktbu t-titli tal-istejjer li sibtu, filwaqt li t-tfal ipinġu l-annimal mill-istorja.



Titli tal-films jew kotba:

Piņi animal minn film jew minn ktieb li kellu diffikultà, u li fl-aħħar sab mod kif jегħlibha.



TOPIK 2: Nirrispondu għad-dizabilità u l-mard

Fi tmiem dan it-topik, l-istudenti għandhom ikunu kapaci:

Jiddeskrivu u jaqsmu l-emozzjonijiet u l-ħsibijiet dwar id-dizabilità jew l-mard.

Jadottaw mentalita` ta' determinazzjoni f'sitawazzjonijiet ta' dizabilità jew mard.

Ifasslu pjan ta' azzjoni għal sitwazzjonijiet ta' dizabilità jew mard.

Attività 1: Jiena persuna speċjali***L-għan tat-tagħlim***

Jiddeskrivu u jaqsmu l-emozzjonijiet u l-ħsibijiet dwar id-dizabilità jew mard.

Ir-riżultat tat-tagħlim. Fi tmiem l-attività, jien inkun kapaci:

Nesprimi dak li nħoss u naħseb meta niltaqa' ma dizabilita' jew mard.

Livell

Baziku

Riżorsi meħtieġa

Pupazzi, folja t'attività.

***Passi tal-Attività***

1. Ibda l-lezzjoni b'attività ta' Moħħnihawn
2. Aqra l-istorja t'hawn taħt bl-użu tal-pupazzi.

L-ewwel ġurnata tal-iskola ta' Ċika

Ftit ġranet wara li Ċika kienet waqgħet u qasmet ftit mix-xewk tagħha, ommha qaltilha li kien wasal iż-żmien li hija tmur l-iskola. Ċika ħassitha kuntenta li kienet se titgħallem affarijiet ġodda, imma fl-istess ħin bdiet tibza' ma' x'hiex tista' tiltaqa' u x' kienu se jgħidu sħabha dwarha. Lejliet l-ewwel ġurnata tal-iskola, Ċika ma' setgħetx torqod. Hija kellha ħafna ħsibijiet. Bdiet taħseb li kulħadd kien se joqgħod iħares lejha ix-xewk mkisser tagħha. Sħabha kienu se joqogħdu jidhqu biha. Ċika ħasbet li l-għalliema tagħha kienet se tħobb iktar lill-qniefed l-oħra li kellhom ix-xewk sħiħ.

Il-ġurnata ta' wara, Ċika waslet l-iskola u bdiet tħossha anzjuża ħafna. Bdiet tħoss li kulħadd kien qiegħed iħares lejha. Meta waslu l-qniefed l-oħra, Ċika marret fuq wara tal-klassi u staħbiet taħt mejda. Hija bdiet taħseb u tgħid "Kemx nixtieq li jien ma nidhirx u li ma jħares ħadd!". Meta l-għalliema staqsiet lil kulħadd biex jintroduci ruħu, Ċika qalet isimha minn taħt l-ilsien imma ħadd ma fehem xejn. Wara, l-għalliema marret tkellem lil Ċika u qaltilha "Bongu. Merħba fil-klassi l-ġdida tiegħek. Aħna kollha ferħana li inti qiegħda hawn. Tixtieq tgħidilna x'jismek?" Ċika bdiet tħossha aħjar. "Jisimni Ċika" qalet u għolliet ftit rasha. Imbagħad, rat lil oħrajn iħarsu lejha bi tbissima ħelwa. Wara ftit, qalulha "Bongu Ċika. Merħba fil-klassi l-ġdida tagħna. Aħna kollha kuntenti li inti tinsab hawn!"

Ċika marret lura d-dar u kienet ferħana ħafna. Il-ħsibijiet li kellha dwar sħabha tal-klassi kienet neħħiethom minn moħħha, u issa kienet kuntenta li bdiet tmur l-iskola.

3. L-ewwel, għin lill-istudenti biex jifhmu l-istorja billi tistaqsihom dawn il-mistoqsijiet:

- X'kienet id-diffikultà ta' Ċika?
- Kif kienet qed tħossha Ċika dwarha nnifisha?
- X'kienu ftit mill-ħsibijiet negattivi ta' Ċika?

4. Wara, qabbel l-istorja mal-esperjenzi tal-istudenti billi tistaqsihom dawn il-mistoqsijiet:

- Hemm xi ħaġa li gġegħlek tħossok skomdu/skomda?
- Kif tħossok dwar din is-sitwazzjoni/diffikultà?
- Qatt iltqajt ma' tifel/tifla li kellu/ha xi ħaġa simili?
- Kif taħseb li għandna ngibu ruħna ma' tfal b'dizabilita' biex ngħinuhom iħossuhom tajjeb?

5. Staqsi lill-istudenti biex jaħsbu fi ftit kliem ta' kragġ li jistgħu jgħidu lil Ċika biex tħossha aħjar. Heġġeġ lil kull student biex jiġi viċin ta' Ċika (pupazz) u jgħidu kliem ta' bħal:

“Toqgħodx tinkwieta Ċika, aħna nirrispettawk kif int.”

“Tinkwetax Ċika, kulhadd jista' jiltaqa' xi diffikultà.”

“Jiena jgħoġbuni x-xewk tiegħek għax differenti minn ta' kull qanfud ieħor.”

“Jiena ċert/ċerta li taf b'xi logħob li nistgħu nilagħbu kollha flimkien.”

“Mhux importanti kif tidher fuq barra għax inti għandek qalbek tajba ħafna.”



Attività għad-Dar

Bl-għajnuna tal-ġenituri, l-istudenti jfittxu kotba tat-tfal, *cartoons* jew films tat-tfal, stejjer ta' animali li ltaqgħu ma' dizabilita' jew mard u x'għamlu biex iħossuhom tajjeb. Il-gurnata ta' wara, staqsi lill-istudenti biex jiddeskrivu x'tgħallmu mill-attività li għamlu mal-ġenituri tagħhom.

INKUNU POŻITTIVI



Lill-ġenituri: Għin lit-tfal biex ifittxu stejjer mill-kotba tat-tfal, films jew cartoons dwar annimali b'dizabilita' jew mard u li rnexxielhom jегħlbu l-problemi li ltaqgħu magħhom. Iddiksutu l-kwalitajiet tal-annimali li għenu biex jilqgħu u jегħlbu l-isfidi marbuta mad- dizabilita' jew mard. Uża l-folja t'attività biex tikteb it-titli tal-istejjer li sibtu filwqat li t-tfal iping l-annimal mill-istorja.

Titli ta' films jew kotba:

Pingi annimal minn film jew ktieb li kellu dizabilita', imma sab mezz kif jегħleb l-isfidi li ltaqa' magħhom.



Attività 2: Ċika kapaċi tagħmel ħafna affarijiet sbieħ

L-għan tat-tagħlim

Jadottaw mentalita' ta' determinazzjoni f'sitwazzjoniet ta' diżabilità jew mard.

Ir-riżultat tat-tagħlim. Fi tmiem l-attività, jien inkun kapaċi:

Niffoka fuq l-affarijiet t-tajbin li għandi biex negħleb l-isfidi"

Livell

Intermedju

Riżorsi meħtieġa

Pupazz, folja t'attività "Jiena ma nistax, imma nista' "



Passi tal-Attività

1. Ibda l-lezzjoni b'attività ta' Moħħnihawn.
2. Aqra l-istorja t'hawn taħt bl-użu tal-pupazzi.

Ċika kapaċi tagħmel ħafna affarijiet tajbin

Ftit granet wara li Ċika kienet waqgħet u qasmet xi ffit mix-xewk tagħha, ommha ħaditha sal-forest. Omm Ċika bdiet tispjegalha: "Kif taf inti, il-qniefed għandhom ix-xewk biex il-volpi ma jkunux jistgħu jwegġgħom." Meta Ċika semgħet dan, bdiet tibki u qalet "Jiena ma kontx naf li għandna l-għedewwa! U kif nista' niddefendi ruħi issa jekk ix-xewk qed jinqasamli?" Ċika kompliet b'għajnejha mimlija dmugħ.

Omm Ċika għannqitha magħha u qaltilha: "Nista' nifhem kif qed tħossok, imma għandek bżonn taħseb ffit kif tista' ssalva lilek nnifsek b'li għandek." "Imma ma, jien m'għandi l-ebda armi biex niġġieled bihom!" Ċika qalet. "U żgur li għandek! Imma jista' jkun li għandek bżonn ffit għajnuna biex tfittixhom," omm Ċika wiegħbet. "Ċika,

bhala qniefed, aħna kapaċi nisimgħu tajjeb ħafna u nxommu wkoll biex nfittxu l-ikel. Aħna nistgħu ukoll nużaw dawn l-affarijiet tajbin li għandna biex niproteġu lilna nfusna”. Ċika ma kinitx taf x’ser taqbad tgħid. Bdiet tifhem li ommha kellha raġun, iżda riedet ftit taż-żmien biex temmen li hija kienet kapaċi tippoteġi lilha nnifisha.

Meta Ċika marret l-ewwel darba waħedha fil-foresta kienet xi ftit imbeżza’. Wara ftit, bdiet taħseb fil-kliem li kienet qaltilha ommha. Hija bdiet tgħid bejna u bejn ruħha. “Ommi għandha raġun. Jiena kapaċi nisma’ tajjeb ħafna u nxomm ukoll. Għalhekk, nista’ nużahom biex ninduna bl-għedewwa li jistgħu jkunu madwari. Iva, jien nista’ niproteġi lili nnifsi”

Filgħaxija, Ċika marret lura d-dar kuntenta. Qalet lill-ġenituri u lil ħutha subien u bniet kif irnexxielha tisma’, mill-bogħod, volpi li kien riesaq lejha. Peress li l-volpi kien għadu l-bogħod, Ċika staħbiet taħt werqa kbira tat-tin u l-volpi baqa’ sejjer. Wara li Ċika spiċċat l-istorja, kulhadd ċapċpilha. Ommha qalet “Aħna veru kburin bik, Ċika . Aħna ċerti li inti kapaċi tagħmel ħafna affarijiet! Inti qanfud kapaċi!

3. L-ewwel, għin lill-istudenti biex jifhmu l-istorja billi tistaqsihom dawn il-mistoqsijiet:
 - X’kienet il-problema ta’ Ċika?
 - Kif kienet qed tħossha Ċika dwarha nnifisha?
 - X’kienu wħud mill-ħsibijiet li ma kinux qed jgħinu lil Ċika?
 - Kif kienet ta’ għajjnuna omm Ċika biex Ċika bdiet tħares lejha nfisha b/mod pożittiv?
 - Kif kompliet l-istorja?
 - Qatt iltqajt ma’ persuna b’dizabilità? Tista’ taħseb dwar xi kapaċijiet/kwalitajiet tajbin li din il-persuna jista’ jkollha?

4. Agħti l-opportunità lit-tfal biex jaħsbu f’żewġ/tliet affarijiet li huma tajbin fihom u f’żewġ/tliet affarijiet li mhux daqshekk tajbin fihom. Wara, għin lil kull student biex joħloq sentenza, per eżempju: “Jiena ma nistax ngħum, imma naf insuq ir-rotta u nista’ nimxi b’pass mgħagġel”. Staqsi lill-istudenti biex jikkumbinaw kull sentenza mall-lingwaġġ tal-ġisem u l-espressjonijiet tal-wiċċ, per eżempju:

“Jien ma nistax ...” (inħossni mdejjaq) imma “Jiena nista’ ...” (inħossni ferħan). Apparti minn hekk, staqsi lit-tfal biex iduru mija u tmenin grad billi jaqbzu, kull darba li jgħidu “imma”.

5. Fl-aħħar, agħti l-folja t'attività lill-istudenti: “Jiena ma nistax ... imma nista' ” u staqsihom biex ipiġu x'ma jistgħux jagħmlu fuq naħa waħda tal-karta u x'jistgħu jagħmlu fuq in-naħa l-oħra tal-karta.



Attività għad-Dar

L-istudenti se jilgħbu l-logħba “Jien ma nistax, imma nista' ” mal-ġenituri tagħhom. Il-ġenituri huma mħegġa biex jieħdu sehem fil-logħba billi jsemmu xi affarijiet li ma jistgħux jagħmlu u oħrajn li jistgħu jagħmlu.



JIEN MA NISTAX ... IMMA NISTA'

“JIEN MA NISTAX ...

IMMA NISTA' ”

Lill-ġenituri: Ilgħabu mat-tfal il-logħba “JIENA MA NISTAX, IMMA NISTA' ” li jkunu tgħallmu l-iskola. Għidulhom jaħsbu f'zewġ/tliet affarijiet li huma tajbin fihom u wara, għinuhom jiformaw sentenza, bħal: “Jiena ma nistax ngħum, imma naf insuq ir-rota u nista' nimxi b'pass mgħaġġel”. Staqsu lit-tfal biex iqabblu kull sentenza mall-ingwaġġ tal-ġisem u l-espressjonijiet tal-wiċċ (per eżempju: “Jien ma nistax...” (inħossni mdejjaq) imma “Jiena nista'...” (inħossni ferħan). Staqsi ukoll lit-tfal biex iduru mija u tmenin grad billi jaqbzu kull darba li jgħidu “imma”. Hudu sehem fil-logħba billi ssemmu xi affarijiet li ma tistgħjux tagħmlu u oħrajn li tistgħu.



Attività 3: Ċika speċjali

L-għan tat-tagħlim

Ifasslu pjan ta' azzjoni għal sitwazzjonijiet ta' diżabilità jew mard.

Ir-rizultat tat-tagħlim. Fi tmiem l-attività, jien inkun kapaċi:

Nagħmel plan ta' azzjoni biex negħleb diffikultajiet li jista' jkolli.

Livell

Avvanzat

Rizorsi meħtieġa

Pupazz, folja t'attività.



Passi tal-Attività

1. Ibda l-lezzjoni b'attività ta' Moħħnihawn
2. Aqra l-istorja li tinsab fit-tieni attività lill-istudenti u agħmel użu tal-pupazz:
3. L-ewwel, għin lill-istudenti biex jifhmu l-istorja billi tistaqsihom dawn il-mistoqsijiet:
 - Għaliex Ċika kienet tħoss li kellha diżabilità?
 - Kif ħassitha Ċika dwarha nnifisha?
 - Kif għenitha omm Ċika biex tiffaċċja d-diżabilità li kellha?
 - X'kienu wħud mill-ħsibijiet li ma kinux qed jgħinu lil Ċika?
 - X'kien il-pjan ta' azzjoni ta' Ċika biex għenha tiffaċċja d-diżabilità tagħha?
 - Kif kienu ta' għajjnuna l-ġenituri ta' Ċika biex għenuha tħossha kunfidenti u tegħleb d-diffikultajiet?

4. Wara, qabbel l-istorja mal-esperjenzi tal-istudenti billi tistaqsihom dawn il-mistoqsijiet:

- Hemm xi ħaġa li gġegħlek tħossok skomdu/skomda?
- Kif tħossok dwar din is-sitwazzjoni/diffikultà?
- Qatt iltqajt ma' tifel/tifla b'diżabilità?
- Qatt innutajt il-kapaċitajiet li dan it-tifel/din it-tifla kellu/kellha?
- Hemm xi ħaġa li tagħtik il-kuraġġ u tgħinek f' mumentu diffiċli?

5. Aqsam it-tfal f'erba' gruppi u agħti wieħed minn dawn il-*mottos* li kull grupp:

1. "Jiena naċċetta lili nnifsi kif jien."
2. "Jiena nħobb lili nnifsi anke jekk m'hiniex perfett/a."
3. "Hemm affarijiet li ma nistax nibdel imma hemm oħrajn li nista' nibdel."
4. "Jiena rrid naħseb fuq l-affarijiet li naf nagħmel sewwa."

Wara, staqsi lil kull grupp biex jiftakar il-*motto* u jirrepetih b'lehen għoli, żewġ/tliet darbiet, quddiem il-klassi kollha. Fl-aħħar, staqsi lil kull grupp biex jirrepeti l-*motto* għal darb'oħra, b'entuzjażmu.



Attività għad-Dar

Flimkien mal-ġenituri tagħhom, l-istudenti jidentifikaw xi ħaġa li huma tajbin fiha u jpingu lilhom infushom jagħmluha fil-folja t'attività. L-istudenti jesprimu ukoll l-emozzjonijiet u l-ħsibijiet tagħhom marbuta ma' dan. Il-ġurnata ta' wara, staqsi lill-istudenti biex jiddeskrivu x'għamlu u x'iddiskutu mal-ġenituri tagħhom.



JIENA TAJJEB/TAJBA FI ...

Lill-ġenituri: Uża l-folja t'attività u staqsi lit-tfal biex ipiġu lilhom infushom qed jagħmlu attività li huma tajbin fiha. Kompli d-diskussjoni billi tistaqsi dwar l-emozzjonijiet u l-ħsibijiet tat-tfal matul l-attività.

Piġi lilek innifsek tagħmel xi ħaġa li inti tajjeb/tajba fiha



TOPIK 3 Nirrispondu għall-ingustizzja u d-diskriminazzjoni

Fi tmiem dan it-topik, l-istudenti għandhom ikunu kapaci:

Jiddeskrivu u jaqsmu l-emozzjonijiet u l-ħsibijiet dwar diskriminazzjoni u ingustizzja.

Jużaw ħsieb pożittiv f'sitwazzjonijiet ta' diskriminazzjoni u ingustizzja

Ifasslu pjan ta' azzjoni kontra d-diskriminazzjoni u l-ingustizzja.

Attività 1: Skwiril differenti fil-klassi ta' Żigu***L-għan tat-tagħlim***

Jiddeskrivu u jaqsmu l-emozzjonijiet u l-ħsibijiet dwar id-diskriminazzjoni u l-ingustizzja.

Ir-riżultat tat-tagħlim. Fi tmiem l-attività, jien inkun kapaci:

Naqşam l-emozzjonijiet u l-ħsibijiet tiegħi dwar id-diskriminazzjoni.

Livell

Bażiku

Riżorsi meħtieġa

Pupazzi, folja t'attività, kuluri, lapsijiet tal-kulur jew *markers*.



Passi tal-Attività

1. Ibda l-lezzjoni b'attività ta Moħħnihawn
2. Aqra l-istorja t'hawn taħt lill-istudenti u uża l-pupazz:

Skwiril abjad fl-iskola

Kien it-Tnejn filgħodu u l-animali kollha waslu kuntenti fil-klassi ta' Żigu. Dan il-jum kien speċjali għax kien hemm sorpriża fil-klassi ta' Żigu. L-għalliema sellmet lill-membri l-ġdid tal-klassi, Fahim. Fahim kien skwiril abjad li kien ġej minn post 'il bogħod ħafna. L-animali kollha kienu sorpriżi meta raw lil Fahim, għax huma qatt ma kienu raw skwiril abjad qabel.

Meta ċemplet il-qanpiena, l-animali kollha marru jilgħbu. Fahim staqsa lill-animali l-oħra jekk jistax jilgħab magħhom, iżda kulhadd beda jevitah u jgħidli li huwa ma kienx jaf kif jilgħb miegħu. Il-ġurnata ta' wara, Fahim staqsa lill-animali l-oħra jekk jistax jilgħab noli magħhom iżda huma qalulu li l-logħba mhix ta' gost għalih, għaliex peress li kien abjad kien jidher minn kullimkien. L-għada, l-għalliema staqsiet lil Fahim biex imur jilgħab ma' animali oħra, imma Fahim qal li huwa ma jridx jilgħab. Fahim ħassu waħdu u mdejjaq ħafna fl-iskola l-ġdida. Huwa qatt ma kien ħassu hekk fl-iskola fejn kien imur qabel.



Fahim għamel ġimgħa sħiħa jhossu waħdu u fl-aħħar ddeċieda li jkellem lill-għalliema tiegħu. Qalilha dwar kemm kien qiegħed iħossu waħdu għaliex li l-animali l-oħra ma ridux jilagħbu miegħu. L-għalliema qaltlu: “Fahim, nista’ nifhem kif qed tħossok! Għandek raġun tħossok hekk. Xi animali jsibuha diffiċli jaċċettaw lil min hu differenti minnhom, imma taqtax qalbek, l-affarijiet dalwqat jinbidlu. Jiena se ngħinek kemm nista’.” Fahim ħassu aħjar u beda jemmen li l-affarijiet se jiġu għall-aħjar.



L-għalliema organizza ħafna logħob biex tgħin lill-animali jifmhu li hija ħaġa sabiħa li nkunu differenti minn xulxin. Issa, Fahim għandu ħafna ħbieb fl-iskola ġdida. Hu spjega xi logħob li kien jilgħab l-iskola li kien imur fiha qabel lill-ħbieb il-ġodda tiegħu. Kemm ħadu gost jilagħbu logħob ġdid li kien għallimhom Fahim!

L-ewwel, tgħin lill-istudenti biex jifmhu l-istorja billi tistaqsihom dawn il-mistoqsijiet:

- Kif ġabu ruħhom lejn Fahim it-tfal l-oħra tal-klassi?
- Għaliex l-animali ma ridux jilagħbu ma’ Fahim?
- Kif ħassu Fahim dwar dan?
- Kif inbidlet is-sitwazzjoni wara li Fahim mar ikellem lill-għalliema?
- X’indunaw it-tfal l-oħra fl-aħħar?

4. Wara, orbot l-istorja mal-esperjenzi tal-istudenti billi tistaqsihom dawn il-mistoqsijiet:

- Qatt kont f’xi post ġdid fejn ħadd ma ried jilgħab miegħek?
- Kif ħassejtek?
- Għamilt xi ħaġa biex tħossok aħjar jew biex tbiddel is-sitwazzjoni? Jekk iva, x’għamilt u kif ħassejtek wara?

5. L-istudenti ipingu l-ewwel kaxxa tal-folja t’attività b’kulur kannella (agħtihom kuluri jew *markers* kannella biss). Wara, agħtihom il-kuluri kollha biex ipingu t-tieni kaxxa tal-

folja t'attività. Waħħal ix-xogħol tat-tfal fir-rokna tar-reżiljenza jew fuq il-bord u staqsihom biex jagħzlu liema tpingijiet jippreferu (waħda b'kulur kannella jew l-oħra b'ħafna kuluri differenti).

6. Fl-aħħar tal-attività, fakkarhom li kuluri differenti jagħtu varjeta' lit-tpingija. L-istess meta niġu biex nitkellmu dwar in-nies. Li tkun differenti hija xi ħaġa sabiħa għax toffri varjeta' ta' ħsibijiet, drawwiet, eċċ, li jagħmlu l-ħajja ferm iktar interessanti.



Attività għad-Dar

L-istudenti, bl-għajjnuna tal-ġenituri, ifittxu stejjer mill-kotba tat-tfal , *cartoons* jew films tat-tfal fejn l-animali jew karattri oħra huma differenti minn oħrajn. Huma jistgħu jpingu xena mill-istorja fejn l-animall iħossu mdejjaq għax qed jiġi mwarrab (eskluż).

META NIĠI MWARRAB MILL-OĦRAJN

Lill-ġenituri: Għin lit-tfal ifittxu stejjer fil-kotba tat-tfal, cartoons jew films ta' annimali li huma differenti minn oħrajn. Staqsi lit-tfal ipinġu xena mill-istorja fejn l-annimal iħossu mdejjaq minħabba li kien imwarrab jew eskluż u ddiskuti dawn l-emozzjonijiet mat-tfal. Uża din l-folja t'attività.



Piṅgi xena mill-istorja fejn l-annimal ħassu mdejjaq għax ġie mwarrab mill-oħrajn.



Attività 2: Fahim iħares lejn in-naħa s-sabiħa

L-għan tat-tagħlim

Jużaw ħsieb pożittiv f'sitwazzjonijiet ta' diskriminazzjoni u ingustizzja

Ir-rizultat tat-tagħlim. Fi tmiem l-attività jien inkun kapaci:

Naħseb b'mod pożittiv meta ngħaddi minn xi ingustizzja

Livell

Intermedju

Rizorsi meħtieġa

Pupazz, biċċiet tad-drapp kannella u bojod, folja t'attività.



Passi tal-Attività

1. Ibda l-lezzjoni b'attività ta' Moħħnihawn.
2. Aqra l-istorja t'hawn taħt lill-istudenti u uża l-pupazz:

Fahim, l-iskwiril l-abjad

Kien it-Tnejn filgħodu u l-annimali kollha waslu kuntenti fil-klassi ta' Żigu. Dan il-jum kien speċjali għax kien hemm sorpriża fil-klassi ta' Żigu. L-għalliema sellmet lill-membri l-ġdid tal-klassi, Fahim. Fahim kien skwiril abjad li kien ġej minn post 'il bogħod ħafna. L-annimali kollha kienu sorpriżi meta raw lil Fahim, għax huma qatt ma kienu raw skwiril abjad qabel.

Meta ċemplet il-qanpiena, l-annimali kollha marru jilgħbu. Fahim staqsa lill-annimali l-oħra jekk jistax jilgħab magħhom, iżda kulhadd beda jevitah u jgħidlu li huwa ma kienx jaf kif jilgħab miegħu. Il-ġurnata ta' wara, Fahim staqsa lill-annimali l-oħra jekk jistax jilgħab noli magħhom iżda huma qalulu li l-logħba mhix ta' gost

għalih, għaliex peress li kien abjad kien jidher minn kullimkien. L-għada, l-għalliema staqsiet lil Fahim biex imur jilgħab ma' annimali oħra, imma Fahim qal li huwa ma jridx jilgħab. Fahim ħassu waħdu u mdejjaq ħafna fl-iskola l-ġdida. Huwa qatt ma kien ħassu hekk fl-iskola fejn kien imur qabel. Ħass li ma kienx sew li l-ġenituri tiegħu bidlulu l-iskola u poġġewh f'oħra fejn l-iskwirils huma kollha kannella.



Fahim kien jidher imdejjaq il-ġurnata kollha u ma kellu aptit jagħmel xejn. Il-ġenituri staqsewh għaliex kien imdejjaq u huwa wieġeb: “Ħadd ma jridni l-iskola, għax jiena abjad. Jiena mhux se jkolli iktar ħbieb, għax l-annimali mhux se jkunu jridu jilagħbu ma' skwiril abjad!” Il-ġenituri qalulu: “Għandek raġun tkun irrabjat. Mhux it-tort tiegħek, trid ftit taż-żmien biex tagħmel ħbieb ġodda fil-bidu, speċjalment fi skola ġdida. L-annimali qatt ma raw skwiril abjad qabel u għalhekk qegħdin iġibu ruħhom hekk. Aħna ċerti li wara ftit żmien, l-annimali se jifhmu li inti m'għandek xejn inqas minnhom u li ssiru ħbieb u tiegħu gost kollha flimkien.” Fl-istess ħin, ħu Fahim kien fil-kamra u qal: “Fahim, din ġrat lili wkoll imma wara ftit żmien, l-affarijiet inbidlu, u issa għandi ħafna ħbieb.”



Il-ġurnata ta' wara, Fahim ipprova jagħmel kuraġġ lilu nnifsu u qal “Din se tiegħu ftit żmien, imma fl-aħħar kollox ser ikun sew. L-annimali għadhom ma jafunx. Nerga nibqa' nistaqsihom biex nilgħab magħhom biex huma jsiru jafuni aħjar.” Fahim ħareġ

b'logħob interessanti ħafna. Wara ftit kulħadd ried jilgħab ma' Fahim. L-annimali ma baqgħux jaraw lil Fahim bħala skwiril abjad differenti, imma bħala wieħed minnhom.

3. L-ewwel, għin lill-istudenti biex jifhmu l-istorja billi tistaqsihom dawn il-mistoqsijiet:

- Għaliex taħseb li l-annimali ma ridux jilgħabu ma' Fahim?
- Kif ħassu Fahim dwar dan?
- X'qalulu l-ġenituri ta' Fahim u kif għenitu d-diskussjoni li kellu magħhom?
- X'qallu ħuh biex hu jhossu aħjar?
- X'gara fl-aħħar?

4. Wara, orbot l-istorja mal-esperjenzi tal-istudenti billi tistaqsihom dawn il-mistoqsijiet:

- Qatt kont f'xi pot ġdid fejn ħadd ma ried jilgħab miegħek?
- Kif ħassejtek?
- Għamilt xi ħaġa biex tħossok aħjar jew biex tbiddel is-sitwazzjoni? Jekk iva, x'għamilt u kif ħassejtek wara?

5. Ippjana biex tagħmel 'role play' mal-istudenti.

L-ewwel xenarju: Agħti biċċa drapp kannella lil kull student, minbarra wieħed u lil student wieħed biċċa drapp bajda. Huma jirreċtaw is-sitwazzjoni ta' meta l-annimali kannella kienu l-iskola (fil-bitħa), u ġie Fahim, skwiril abjad, bħala student ġdid fil-klassi.

It-tieni xenarju: Agħti erba' biċċiet tad-drapp bojod lil erba' studenti biex jimitaw lil Fahim, lill-ġenituri tiegħu, u lil ħuħ. Staqsi lill-istudenti jirreċtaw is-sitwazzjoni ta' meta omm u missier Fahim kellmuh biex iħossu aħjar, biex ma jaqtax qalbu u biex jaħseb b'mod pożittiv.



Attività għad-Dar

L-istudenti, bl-għajjnuna tal-ġenituri tagħhom, ifittxu stejjer mill-kotba tat-tfal, *cartoons* jew films tat-tfal fejn l-annimali jew karattri oħra huma differenti minn oħrajn. Huma jistgħu jpingu dan l-annimal fuq il-folja t'attività fejn l-annimal/il-karattru jaħseb dwar xi ħaġa pożittiva dwaru jew f'għeluq sabiħ għall-istorja.

GĦELUQ SABIĦ



Lill-ġenituri: Għinu lit-tfal jfittxu stejjer fil-kotba tat-tfal, cartoons jew films ta' animali li huma differenti minn oħrajn. Staqsijhom biex jpingu l-animall li hu differenti fuq il-folja t'attività, jaħsbu f'xi haġa pożittiva dwaru jew inkella jibdlu t-tmiem tal-istorja kif jixtiequ huma.

Piŋgi xena mill-istorja fejn l-animall/il-karattru jaħseb f'xi haġa pożittiva dwaru jew piŋgi tmiem sabiħ għall-istorja.



Attività 3: Fahim ifassal pjan ta' azzjoni

L-għan tat-tagħlim

Ifasslu pjan ta' azzjoni kontra d diskriminazzjoni u l- ingustizzja.

Ir-rizultat tat-tagħlim. Fi tmiem l-attività, jien inkun kapaci:

Nippjana x'nista' nagħmel meta ngarrab xi ingustizzja.

Livell

Avvanzat

Rizorsi meħtieġa

Pupazz, biċċiet tad-drapp bojod u kannella, folja t'attività.



Passi tal-Attività

1. Ibda l-lezzjoni b'attività ta' Moħħnihawn.
2. Aqra l-istorja t'hawn taħt lill-istudenti u uża l-pupazz:

Fahim jagħmel hbieb ma' animalli kannella

Kien it-Tnejn filgħodu u l-animalli kollha waslu kuntenti fil-klassi ta' Żigu. Dan il-jum kien speċjali għax kien hemm sorpriża fil-klassi ta' Żigu. L-għalliema sellmet lill-membru l-ġdid tal-klassi, Fahim. Fahim kien skwiril abjad li kien ġej minn post 'il bogħod ħafna. L-animalli kollha kienu sorpriżi meta raw lil Fahim, għax huma qatt ma kienu raw skwiril abjad qabel.

Meta ċemplet il-qanpiena, l-animalli kollha marru jilgħbu. Fahim staqsa lill-animalli l-oħra jekk jistax jilgħab magħhom, iżda kulhadd beda jevitah u jgħidlu li huwa ma kienx jaf kif jilgħb miegħu. Il-ġurnata ta' wara, Fahim staqsa lill-animalli l-oħra jekk jistax jilgħab noli magħhom iżda huma qalulu li l-logħba mhix ta' gost

għalih, għaliex peress li kien abjad kien jidher minn kullimkien. L-għada, l-għalliema staqsiet lil Fahim biex imur jilgħab ma' annimali oħra, imma Fahim qal li huwa ma jridx jilgħab. Fahim ħassu waħdu u mdejjaq ħafna fl-iskola l-ġdida. Huwa qatt ma kien ħassu hekk fl-iskola fejn kien imur qabel. Ħass li ma kienx sew li l-ġenituri tiegħu bidlulu l-iskola u poġġewh f'oħra fejn l-iskwirils huma kollha kannella.



Fahim kien jidher imdejjaq il-ġurnata kollha u ma kellu aptit jagħmel xejn. Il-ġenituri staqsewh għaliex kien imdejjaq u huwa wieġeb: “Ħadd ma jridni l-iskola, għax jiena abjad. Jiena mhux se jkollu iktar ħbieb, għax l-annimali mhux se jkunu jridu jilagħbu ma' skwiril abjad!” Il-ġenituri qalulu: “Għandek raġun tkun irrabjat. Mhux it-tort tiegħek, trid ftit taż-żmien biex tagħmel ħbieb ġodda fil-bidu, speċjalment fi skola ġdida. L-annimali qatt ma raw skwiril abjad qabel u għalhekk qegħdin iġibu ruħhom hekk. Aħna ċerti li wara ftit żmien, l-annimali se jifhmu li inti m'għandek xejn inqas minnhom u li ssiru ħbieb u tiegħu gost kollha flimkien.” Fl-istess ħin, ħu Fahim kien fil-kamra u qal: “Fahim, din ġrat lili wkoll imma wara ftit żmien, l-affarijiet inbidlu, u issa għandi ħafna ħbieb.”



Fahim ħassu ħafna aħjar u wara ftit, staqsa: “Tistgħu tgħinuni nara kif nista’ nagħmel ħbieb mal-oħrajn?” Il-ġenituri ta’ Fahim flimkien ma’ ħutu ddiskutew għal ħafna ħin. Fl-aħħar, huma ħasbu: Fahim jista’ jieħu ftit ritratti li kien ħa l-iskola fejn kien imur qabel biex jurihom lill-istudenti l-oħra u jgħidilhom xi stejjer interessanti li għaww hemmhekk. Fahim ħaseb ukoll biex jilgħab il-logħba favorita tiegħu li kien jilgħab mal-ħbieb l-antiki tiegħu.

Il-ġurnata ta’ wara kienet l-isbaħ ġurnata għal Fahim. L-animali l-oħra ħadu ħafna gost bir-ritratti u bl-istejjer li qalilhom Fahim. Meta Fahim qalilhom dwar il-logħba l-ġdida, kollha riedu jilgħabu miegħu! Meta spiċċat il-ġurnata, Fahim kellu ħafna ħbieb godda! Minn dik il-ġurnata ‘l quddiem, ħadd ma ħaseb f’Fahim bħala skwiril stramb, imma bħala skwiril li kien jaf ħafna stejjer sbieħ u logħob ġdid.

3. L-ewwel, għin lill-istudenti biex jifhmu l-istorja billi tistaqsihom dawn il-mistoqsijiet:

- Għaliex taħseb li l-animali ma ridux jilgħabu ma’ Fahim?
- Kif taħseb li ħassu Fahim dwar dan?
- X’qalulu l-ġenituri tiegħu u kif għenitu d-diskussjoni li kellhom flimkien?
- X’kien il-pjan ta’ azzjoni ta’ Fahim?
- X’għara fl-aħħar?

4. Wara, orbot l-istorja mal-esperjenzi tal-istudenti billi tistaqsihom dawn il-mistoqsijiet:

- Qatt kont f’xi post ġdid fejn ħadd ma ried jilgħab miegħek?
- Kif ħassejtek?
- Ipprovajt tagħmel xi ħaġa biex tbiddel is-sitwazzjoni li kont fiha? Jekk iva x’għamilt? Jekk le, x’tista’ tagħmel darb’oħra?
- Qatt ipprovajt tara kif tagħmel biex tilgħab mat-tfal l-oħra? X’għamilt/X’tista’ tagħmel?

5. Ippjana biex tagħmel ‘role play’ mal-istudenti.

L-ewwel xenarju: Agħti biċċa drapp bajda lil ħames studenti (biex jilbsuha bħala pil) u lil student wieħed biċċa drapp bajda. Staqsi lill-istudenti biex jirreċtaw is-sitwazzjoni ta’ meta Fahim kien qed jiddiskuti mal-ġenituri tiegħu u ma’ ħuh dwar kif x’ser jagħmel.

It-tieni xenarju: Agħti biċċa drapp kannella lil kull student (biex jirrapprezentaw lill-istudenti l-oħra tal-klassi) u lil student wieħed biċċa drapp bajda (biex tieħu r-rwol ta’ Fahim). Staqsi lill-istudenti biex jirreċtaw is-sitwazzjoni ta’ meta Fahim beda juri r-ritratti

lill-istudenti l-oħra, jilgħab magħhom u jirrakonta l-istejjer. Heġġeġ lill-istudenti biex jaqsmu il-ħsibijiet u l-emozzjonijiet tagħhom.



Attività għad-Dar

L-istudenti, bl-għajnuna tal-ġenituri tagħhom, ifittxu stejjer mill-kotba tat-tfal , *cartoons* jew films tat-tfal fejn l-animali jew karattri oħra huma differenti minn oħrajn u li fl-aħħar jiġu aċċettati minn ħaddieħor. Huma jistgħu jpingu xena mill-istorja fuq il-folja t'attività.

NKUN AĊĊETTAT/AĊĊETTATA

Lill-ġenituri: Għin lit-tfal ifittxu stejjer fil-kotba tat-tfal, cartoons jew films ta' annimali li huma differenti minn oħrajn, imma li fl-aħħar ġew aċċettati minnhom. Wara, filwaqt li tkun qed tiddiskuti l-istorja mat-tfal, staqsihom biex ipinġu xena li jippreferi mill-istorja.



Pinġi xena mill-istorja fejn animal/karattru ġie aċċettat minn annimali oħra.



SOTTOTEMA 2

Kif nirrispondu meta niġu mwarrba

Meta t-tfal jiġu mwarrba, m'holliha barra jew imcaħħda mill-affezzjoni minn persuni importanti f'ħajjithom b'ħall-ġenituri u l-ġħalliema, isofru ħafna psikoloġikament u jkunu f'qagħda vulnerabbli fl-izvilupp tagħhom. It-tfal iġħaddu wkoll minn esperenza negattiva meta jiġu mwarrba mill-ħbieb minħabba diżabilità, sfond kulturali jew raġunijiet oħrajn. Għaldaqstant huwa importanti ħafna li tfal f'dawn is-sitwazzjonijiet ikunu jaf x'għandhom jagħmlu quddiem dawn l-isfida, kif ukoll li jibnu u jsaħħu r-rabtiet soċjali u r-relazzjonijiet mal-ġħalliema, ħbieb u membri tal-familja. Dan huwa pedament importanti għall-izvilupp b'saħħtu u l-maturità psikoloġika tagħhom. Fl-ewwel topik, it-tfal f'din is-sottotema, l-istudenti jaqsmu l-emozzjonijiet u l-ħsibijiet li għaddew minnhom meta ġew imwarrba mill-ħbieb, iħarsu lejn din l-esperjenza minn lenti differenti, joħolqu distanza bejnhom u l-problema, u finalment jidentifikaw pjanijiet ta' azzjoni biex jirrispondu għal sitwazzjonijiet b'ħal dawn. Fit-tieni u t-tielet topiks, it-tfal se jsegwu l-istess passi biex jirrispondu għal meta jiġu mwarrba mill-ġħalliema u mill-membri tal-familja rispettivament.

<p>TOPIK 1</p> <p>Għanijiet tat-Tagħlim</p>	<p>KIF NIRRISPONDU META NIĠU MWARRBA MINN SĦABNA</p> <ul style="list-style-type: none"> • JIDDESKRIVU U JAQSMU L-EMOZZJONIJIET U L-ĦSIBIJIET TAGĦHOM META JĦOSSU HOM IMWARRBA MINN SĦABHOM. • JAĦSBU B'MOD POŻITTIV META JĦOSSU HOM IMWARRBA MINN SĦABHOM. • JAĦSBU F'NUMRU TA' AZZJONIJIET LI JISTGĦU JIEĦDU META JIĠU MWARRBA MINN SĦABHOM.
<p>TOPIK 2</p> <p>Għanijiet tat-Tagħlim</p>	<p>KIF NIRRISPONDU META NIĠU MWARRBA MILL-GĦALLIEMA</p> <ul style="list-style-type: none"> • JIDDESKRIVU U JAQSMU L-EMOZZJONIJIET U L-ĦSIBIJIET TAGĦHOM META JĦOSSU HOM IMWARRBA MILL-GĦALLIEMA.

- JAĦSBU B'MOD POŻITTIV META JĦOSSU HOM IMWARRBA MILL-GĦALLIEMA.
- JAĦSBU F'NUMRU TA' AZZJONIJIET LI JISTGĦU JIEĦDU META JIĠU MWARRBA MILL-GĦALLIEMA.

TOPIK 3**Għanijiet
tat-
Tagħlim****KIF NIRRISPONDU META NIĠU MWARRBA MILL-MEMBRI
TAL-FAMILJA**

- JIDDESKRIVU U JAQSMU L-EMOZZJONIJIET U L-ĦSIBIJIET TAGĦHOM META JĦOSSU HOM IMWARRBA MILL-ĠENITURI.
- JAĦSBU B'MOD POŻITTIV META JĦOSSU HOM IMWARRBA MILL-ĠENITURI.
- JAĦSBU F'NUMRU TA' AZZJONIJIET LI JISTGĦU JIEĦDU META JIĠU MWARRBA MILL-ĠENITURI.

Għajnuniet għall-Għalliema

1. Meta l-istudenti jiġu mwarrba minn minn adulti importanti fil-ħajja tagħhom, mill-ħbieb, jew minn sħabhom tal-klassi, fakkarhom li din l-esperjenza mhux ser tibqa' għal dejjem, u li huma jistgħu jaħsbu b'mod pożittiv u jfasslu pjan ta' azzjoni biex jiżviluppaw relazzjonijiet tajbin ma' studenti oħrajn.

2. Meta jkun hemm xi studenti li qed jiġu mwarrba minn sħabhom tal-klassi, għin lill-klassi kollha tara s-sitwazzjoni mill-pożizzjoni tal-istudent imwarrab. Għinhom jifhmu kif jista' jħossu hu u kif jistgħu jgħinuh biex iħossu aħjar. Tista' tfassal pjan ta' azzjoni magħhom jew tuża *role play*.

3. Enfasizza li meta l-istudenti jwarrbu lill-oħrajn, ma jfissirx li huma tfal ħżiena imma li l-imġiba tagħhom hija ħażina. Ipprova identifika imġiba pożittiva biex trawwem *self-esteem* tajjeb fit-tfal biex ikunu kapaci jilqgħu għal sfidi bħal dawn.

4. Fil-ħajja ta' kuljum tal-iskola, għin lill-istudenti biex iħarsu lejn esperjenzi fejn jiġu mwarrba mill-kbar jew tfal oħra minn lenti differenti, joħolqu distanza bejniethom u l-problema, jaħsbu b'mod pożittiv, u jistaqsu għall-għajnuna biex jiffaċċjaw il-problema.

TOPIK 1 Kif nirrispondu meta niġu mwarrba minn sħabna

Fi tmiem dan it-topik, l-istudenti għandhom ikunu kapaci

Jiddeskrivu u jaqsmu l-emozzjonijiet u l-ħsibijiet tagħhom meta jhossuhom imwarrba minn sħabhom.

Jaħsbu b'mod pozzittiv meta jhossuhom imwarrba minn sħabhom.

Jaħsbu f'numru ta' azzjonijiet li jistgħu jieħdu meta jiġu mwarrba minn sħabhom.

Attività 1: Ċika qed tfittex ħabib

L-għan tat-tagħlim

Jiddeskrivu u jaqsmu l-emozzjonijiet u l-ħsibijiet tagħhom meta jhossuhom imwarrba minn sħabhom.

Ir-rizultat tat-tagħlim. Fi tmiem l-attività, jien inkun kapaci:

Nesprimi l-ħsibijiet u l-emozzjonijiet tiegħi meta niġi mwarrab minn sħabi.

Livell

Bażiku

Rizorsi meħtieġa

Pupazz, 'play dough' (jew tafal artab) u 'straws', folja t'attività.



Passi tal-Attività

1. Ibda l-lezzjoni b'attività ta' Moħħnihawn.
2. Aqra l-istorja t'hawn taħt lill-istudenti u uza l-pupazz:

Ċika tfittex ħabib/ħabiba

Meta Ċika bdiet tmur l-iskola, ppruvat tagħmel ħbieb mal-qniefed l-oħra. Izda ħadd ma ried jagħmel ħbieb magħha. Meta Ċika kienet għadha żgħira xi ftit mix-xewk tagħha inqasam. Ix-xewk ta' fuq rasha huwa iqsar mix-xewk l-ieħor. Ċika kienet ukoll l-iżgħar qanfuda fil-klassi u xi kultant kien ikollha bżonn iktar ħin biex tlesti xogħolha. L-istudenti l-oħra fil-klassi kienu joqogħdu jagħjruha, jimbuttawha u jidħqu biha.

Ċika ħassitha mdejqa ħafna. Kultant kienet tgħid lil ommha, “Jiena ma rridx immur l-iskola! Qed nitolbok! Qiegħda tuġagħni żaqqi u rrid nibqa' fis-sodda.” Omm Ċika kienet tgħidilha “Ċika naf li hija diffiċli għalik biex tkun ma' tfal oħra li ma jistgħux jifhmu kemm inti speċjali! Taqtax qalbek, jiena ċerta li se jkollok xi ħbieb dalwaqt li jifhmu kemm taf tagħmel affarijiet!”

L-għada, Ċika ddecidiet li tibqa' tipprova tagħmel ħabib ġdid ma xi ħadd li kien joqgħod ħdejha. Fil-bidu, hija bdiet tipprova tagħmel ħbieb ma' fenek, imma l-fenek qalilha “Inti qed iddum wisq f'kull ma tagħmel! Ma nistax noqgħod nistenniek il-ħin kollu!” Wara, Ċika ipprovat ssir ħabiba ta' volpi żgħir, imma huwa qalilha “Il-ġilda tiegħi ratba u x-xewk tiegħek qed iweggħuni.” Wara ftit, Ċika ltaqgħet ma' pagun sabiħ li kien ġie joqgħod ħdejha. Izda l-pagun qalilha “Lanqas biss nista' nara x-xewk tiegħek li beda jinqasam. Jiddispjaċini għalik li ġralek hekk, izda jien nixtieq li jkolli ħbieb li huma sbieħ bħali.”

Ċika ħassitha rrabjata u mdejqa. Ħasset li ma kienx sewwa li xi wħud mill-animali kellhom ħafna ħbieb u hi le! Bdiet tibki u tgħid bejnha u bejn ruħha “Kemm jien imdejqa li ħadd ma jrid ikun ħabib tiegħi. Kemm hu diffiċli biex ħaddieħor jaċcettani kif jien! Jiena nixtieq li nsib ħabib li ma jagħtix kas tax-xewk maqsum tiegħi jew li jiena nimxi bil-mod ħafna!

Wara ftit ħasbet fil-kliem li kienet qaltilha ommha, “Taqtax qalbek Ċika! Jiena ċerta li se jkollok xi ħbieb dalwaqt li jifhmu kemm taf tagħmel affarijiet!” Wara ftit, Ċika ħassitha daqsxejn aħjar u marret iżzur postijiet oħra fil-foresta, 'il bogħod minn fejn kienet toqgħod. F'daqqa waħda semgħet lehen jgħid, “Jiena nista' nkun ħabib tiegħek! Ix-xewk tiegħek ma jdejjaqni xejn! Jiena nimxi bil-mod ħafna bħalek u naħseb li huwa tajjeb li tagħmel l-affarijiet bil-mod!” Izda Ċika ma rat lil ħadd u ma setgħetx tifhem minn fejn kien ġej dak il-lehen. L-unika ħaġa li rat kien ballun żgħir. Imbagħad Ċika staqsiet imbezza', “Min qed jitkellem? Fejn qiegħed? Għaliex qiegħed tistaħba?”

F'salt wieħed, dak il-ballun kannella beda jinfetaħ u minnu ħarġet ras b'erba' saqajn! Kien armadillo! L-armadillo qal “Jiena jisimni Paco u kull meta rrid, insir ballun żgħir.

Inkun kuntent kieku nsir il-ħabib tiegħek. Jiena naħseb li inti qanfud gustuż u speċjali! Ħadt pjaċir li ġejt fit-tarf l-ieħor tal-foresta biex issib ħabib.” Ċika kienet kuntenta u bdiet tgħajjat bil-ferħ, “Fl-aħħar irnexxieli! Għamilt l-ewwel ħabib tiegħi, li aċċettani kif jien!” Minn dak il-ħin stess, Ċika u l-armadillo saru ħbieb kbar, jilagħbu l-ġurnata kollha u jdurru fil-foresta. L-animali oħra bdew jilagħbu magħhom ukoll u ma baqgħux jagħtu kas kif jidhru. Bdew jaħsbu biss kemm setgħu jieħdu gost flimkien!

3. L-ewwel, għin lill-istudenti biex jifhmu l-istorja billi tistaqsihom dawn il-mistoqsijiet:

- X'għoġbok f'din l-istorja?
- Għaliex l-animali l-oħra ma ridux lil Ċika tkun ħabiba tagħhom?
- Kif ħassitha Ċika meta ġiet imwarrba mill-animali l-oħra?
- X'qaltilha ommha?
- X'għen lil Ċika biex fl-aħħar irnexxielha ssib ħabib?

4. Wara, orbot l-istorja mal-esperjenzi tal-istudenti billi tistaqsihom dawn il-mistoqsijiet:

- Ċika ħasset li l-animali l-oħra ma ridux ikunu ħbieb tagħha. Tista' taħseb f'xi drabi fejn xi ħadd ma riedx lil xi ħadd ieħor ikun ħabib/a?
- Kif ħassu/ħassitha?
- Għamel/għamlet xi haġa biex iħossu/tħossha aħjar jew biex jibdel/tibdel dik is-sitwazzjoni?

5. Wara, iddiskuti (jekk ma ssemmietx qabel) l-emozzjonijiet ta' rabja, frustrazzjoni, dwejjaq jew sens ta' ingustizzja li jħoss xi ħadd meta jiġi mwarrab. Spjega li hija normali li wieħed jgħaddi minn dawn l-emozzjonijiet f'sitwazzjoni bħal din.

6. Fl-aħħar, l-istudenti biex jagħmlu kopja ta' Ċika u Paḡo bl-użu tal-'play dough' (jew tafal artab) u ġewża. Agħti lill-istudenti *straws* ta' qies differenti biex jagħmlu x-xewk ta' Ċika u għinohom biex jagħmlu l-forma tagħha u rasha bit-tafal u x-xewk bl-istraws. L-istudenti jieħdu lil Ċika (l-*mascot*) d-dar u biex jirrakkontaw l-istorja lill-ġenituri tagħhom.



Attività għad-Dar

L-istudenti jgħidu lill-ġenituri tagħhom l-istorja ta' Ċika u Paḡo, u jpingu lil Ċika qabel ma sabet ħabib u wara li sabet ħabib.

QABEL U WARA LI SABET ĦABIB

Lill-ġenituri: Għid lit-tfal biex jgħidulek l-istorja ta' Ċika meta ħassitha mwarrba u meta marret tfittex ħabib/ħabiba. Wara, staqsihom biex ipingju lil Ċika qabel u wara li sabet ħabib u ddiskuti dwar x'inbidel f'Ċika.



Pingi lil Ċika qabel ma sabet ħabib

Pingi lil Ċika wara li sabet ħabib



Attività 2: Ċika taħseb b'mod pożittiv

L-għan tat-tagħlim

Jaħsbu b'mod pożittiv meta jhossuhom imwarrba minn sħabhom.

Ir-rizultat tat-tagħlim. Fi tmiem l-attività, jien inkun kapaci:

Nuża ħsibijiet pożittivi meta sħabi ma jkunux iriduni/jwarrbuni.

Livell

Intermedju

Rizorsi meħtieġa

Pupazz, folja t'attività.



Passi tal-Attività

1. Ibda l-lezzjoni b'attività ta' Moħħnihawn.
2. Aqra l-istorja t'hawn taħt lill-istudenti u uża l-pupazz:

Ċika taħseb b'mod pożittiv

Meta Ċika bdiet tmur l-iskola, ppruvat tagħmel ħbieb mal-qniefed l-oħra. Izda ħadd ma ried jagħmel ħbieb magħha. Meta Ċika kienet għadha żgħira xi ftit mix-xewk tagħha inqasam. Ix-xewk ta' fuq rasha huwa iqsar mix-xewk l-ieħor. Ċika kienet ukoll l-iżgħar qanfuda fil-klassi u xi kultant kien ikollha bżonn iktar ħin biex tlesti xogħolha. L-istudenti l-oħra fil-klassi kienu joqogħdu jagħjruha, jimbuttawha u jidħqu biha.

Ċika ħassitha mdejqa ħafna. Kultant kienet tgħid lil ommha, "Jiena ma rridx immur l-iskola! Qed nitolbok! Qiegħda tuġagħni zaqqi u rrid nibqa' fis-sodda." Omm Ċika kienet tgħidilha "Ċika naf li hija diffiċli għalik biex tkun ma' tfal oħra li ma jistgħux jifhmu

kemm inti speċjali! Taqtax qalbek, jiena ċerta li se jkollok xi ħbieb dalwaqt li jifmhu kemm taf tagħmel affarijiet!”

L-għada, Ċika ddeċidiet li tibqa' tipprova tagħmel ħabib ġdid ma xi ħadd li kien joqgħod ħdejha. Fil-bidu, hija bdiet tipprova tagħmel ħbieb ma' fenek, imma l-fenek qalilha “Inti qed iddum wisq f'kull ma tagħmel! Ma nistax noqgħod nistenniek il-ħin kollu!” Wara, Ċika ipprovat ssir ħabiba ta' volpi żgħir, imma huwa qalilha “Il-ġilda tiegħi ratba u x-xewk tiegħek qed iwegġgħuni.” Wara ftit, Ċika ltaqgħet ma' pagun sabiħ li kien ġie joqgħod ħdejha. Izda l-pagun qalilha “Lanqas biss nista' nara x-xewk tiegħek li beda jinqasam. Jiddispjaċini għalik li ġralek hekk, izda jien nixtieq li jkolli ħbieb li huma sbieħ bħali.”

Ċika ħassitha rrabjata u mdejqa. Fasset li ma kienx sewwa li xi wħud mill-annimali kellhom ħafna ħbieb u hi le! Bdiet tibki u tgħid bejnha u bejn ruħha “Kemm jien imdejqa li ħadd ma jrid ikun ħabib tiegħi. Kemm hu diffiċli biex ħaddieħor jaċċettani kif jien! Jiena nixtieq li nsib ħabib li ma jagħtix kas tax-xewk maqsum tiegħi jew li jiena nimxi bil-mod ħafna!

Meta Ċika marret lura d-dar, hija qalet lill-ġenituri tagħha dwar kif kienet qed tħossha. Imbagħad ommha qaltilha, “Ċika, hija diffiċli għalik biex tkun ma' annimali oħra li ma jistgħux jifmhu kemm inti speċjali! Taqtax qalbek, jiena ċerta li l-affarijiet se jkunu aħjar! Dalqat issib xi ħabib li jifhem kemm taf tagħmel affarijiet!” Imbagħad omm Ċika qaltilha biex tagħmel kanzunetta qasira li tgħinha tħossha aħjar. Ippruvaw isibu kliem u melodija li jaqblu u fl-aħħar ħargu b'din il-kanzunetta:

Hemm ħafna affarijiet

li ma nistax nibdel

Imma hemm affarijiet oħra

li jiena nista' nibdel

Mhux possibbli li nibdel lil ħaddieħor

Imma li nibdel il-ħsieb tiegħi

Huwa possibbli.

Meta naħseb fin-negattiv, inwegġa' ħafna.

Meta naħseb fil-pożittiv, jgħinni ħafna.

Wara l-kant, Ċika ħassitha ftit aħjar. Imbagħad qalet bejnha u bejn ruħha “Hija ħasra li l-fenek, il-volpi u l-pagun ma jridunx inkun il-ħabib tagħhom, imma jiena ċert li nista' nsib lil ħaddieħor! Mhux se naqta' qalbi! Bilfors li hemm xi annimal li ma jagħtix kas li jiena nimxi bil-mod jew dwar kif inhu x-xewk tiegħi. F'a ndur il-bosk kollu biex infittex ħabib.”

Wara ħafna mixi, poġġiet taħt siġra biex tistrieħ . F'daqqa waħda semgħet lehen jgħid, "Jiena nista' nkun ħabib tiegħek! Ix-xewk tiegħek ma jdejjaqni xejn! Jiena nimxi bil-mod ħafna bħalek u naħseb li huwa tajjeb li tagħmel l-affarijiet bil-mod!" Izda Ċika ma rat lil ħadd u ma setgħetx tifhem minn fejn kien ġej dak il-lehen. L-unika ħaġa li rat kien ballun żgħir. Imbagħad Ċika staqsiet imbeżza', "Min qed jitkellem? Fejn qiegħed? Għaliex qiegħed tistaħba?"

F'salt wieħed, dak il-ballun kannella beda jinfetaħ u minnu ħarġet ras b'erba' saqajn! Kien armadillo! L-armadillo qal "Jiena jisimni Paco u kull meta rrid, insir ballun żgħir. Inkun kuntent kieku nsir il-ħabib tiegħek. Jiena naħseb li inti qanfud gustuż u speċjali! Ħadt pjaċir li ġejt fit-tarf l-ieħor tal-foresta biex issib ħabib." Ċika kienet kuntenta u bdiet tgħajjat bil-ferħ, "Fl-aħħar irnexxieli! Għamilt l-ewwel ħabib tiegħi, li aċċettani kif jien!" Minn dak il-ħin stess, Ċika u l-armadillo saru ħbieb kbar, jilagħbu l-ġurnata kollha u jdurru fil-foresta. L-annimali oħra bdew jilagħbu magħhom ukoll u ma baqgħux jagħtu kas kif jidhru. Bdew jaħsbu biss kemm setgħu jieħdu gost flimkien!

3. L-ewwel, għin lill-istudenti biex jifhmu l-istorja billi tistaqsihom dawn il-mistoqsijiet:

- X'għoġbok f'din l-istorja?
- Għaliex l-annimali l-oħra ma ridux lil Ċika tkun ħabiba tagħhom?
- Kif ħassitha Ċika meta ġiet imwarrba mill-annimali l-oħra?
- X'qaltilha ommha?
- Kif inbidel il-ħsieb ta' Ċika wara li hija kelmet lil ommha?
- Tista' tiftakar xi kliem mill-kanzunetta ta' Ċika?
- X'għen lil Ċika biex fl-aħħar irnexxielha ssib ħabib?
- X'ammira f' Ċika l-armadillo?

4. Wara, orbot l-istorja mal-esperjenzi tal-istudenti billi tistaqsihom dawn il-mistoqsijiet:

- Ċika ħasset li l-annimali l-oħra ma ridux ikunu ħbieb tagħha. Tista' taħseb f'xi drabi fejn xi ħadd ma riedx lil xi ħadd ieħor ikun ħabib tiegħu?
- Kif ħassu/ħassitha?
- Għamel/għamlet xi ħaġa biex jibdel/tibdel is-sitwazzjoni?
- Kif taħseb li l-użu ta' ħsibijiet pożittivi jista' jgħinna nħossuna aħjar?
- Taħseb li nistgħu nbiddu l-mod ta' kif naħsbu?

Agħzel attività minn dawn li ġejjin. Segwi l-attivitajiet l-oħra drabi oħra.

5. Heġġeg lill-istudenti biex jiftakru il-kanzunetta ta' Ċika. Irrepeti l-kanzunetta u għin lill-istudenti biex jitgħalmuha. Għid lill-istudenti li Ċika tkun kuntenta jekk nagħzlu melodija ferrihija għall-kanzunetta tagħha. Għin lill-istudenti biex isibu rima għall-kanzunetta ta' Ċika (tista' tuża l-pupazz u xi strumenti mużikali biex tagħmel l-attività iktar

interessanti). Flimkien mal-istudenti, irrepeti l-kanzunetta ta' Ċika b'ritmu, sakemm jitgħalmuha:

6. Agħti l-opportunità lill-istudenti biex jidentifikaw xi ħsibijiet pożittivi li kellha Ċika u li għenuha biex issib ħabib. Fakkar lill-istudenti f'dawn il-ħsibijiet:

“Jiena ċert li nista' nsib ħabib xi mkien ieħor!”

“Jiena ma rridx naqta' qalbi!”

“Bilfors li hemm xi annimal li jaċċettani kif jien u li ma jagħtix kas li jien nimxi bil-mod ħafna jew li x-xewk tiegħi mhux kollu ndaq.”

“Hemm xi persuni li jaċċettawni u jħobbuni kif jien, bħall-familja tiegħi, u jiena ċert li nista' nsib ħbieb li jħobbuni.”

“Jiena se ndur il-foresta kollha u żgur li se nsib ħabib.”

7. Heġġeg lill-istudenti biex jgħidul kliem ta' kuragg lil lil Ċika. Uża l-pupazz u għin lill-istudenti jiftakru il-ħsibijiet pożittivi ta' Ċika (ara pass numru 6). Imbagħad, lill-istudenti jindirizzaw dawn il-ħsibijiet pożittivi fit-tieni persuna:

“Aħna ċerti li inti tista' ssib ħabib xi mkien ieħor!”

“Taqtax qalbek!”

“Bilfors li hemm xi annimal li jaċċettak kif int u li mhux se jagħti kas li inti timxi bil-mod ħafna jew li x-xewk mhux kollu ndaq.”

“Hemm persuni li jaċċettawk u jħobbuk kif int, bħall-familja tiegħek, u aħna ċerti li tista' ssib ħbieb li jħobbuk.”

“Mur il-foresta u żgur li se ssib ħabib.”



Attività għad-Dar

L-istudenti jkantaw il-kanzunetta ta' Ċika lill-ġenituri u lil membri oħra tal-familja, u jpoġġu l-istampa ta' Ċika bil-kanzunetta miktuba fuqha fil-kamra tagħhom jew xi mkien ieħor fid-dar.

IL-KANZUNETTA TA' ĊIKA

Lill-ġenituri: Għin lit-tfal ikantaw il-kanzunetta ta' Ċika li tgħallmu l-iskola. Fittex xi mużika li togħgob lit-tfal biex tikkumplimenta l-kanzunetta u għinhom jitgħallmu l-partijiet kollha tad-diska. It-tfal jistgħu jpoġġu l-istampa ta' Ċika bil-kanzunetta miktuba fuqha fil-kamra tagħhom jew xi mkien ieħor fid-dar.



Hemm ħafna affarijiet

li ma nistax nibdel

Imma hemm affarijiet oħra

li jiena nista' nibdel

Mhuwiex possibbli li nibdel lil ħaddieħor

Imma li nibdel il-ħsieb tiegħi

Huwa possibbli.

Meta naħseb fin-negattiv, inwegġa' ħafna

Meta naħseb fil-pożittiv, jgħinni ħafna.



Attività 3: Ċika tfassal pjan ta' azzjoni

L-għan tat-tagħlim

Jaħsbu f'numru ta' azzjonijiet li jistgħu jieħdu meta jiġu mwarrba minn sħabhom.

Ir-riżultat tat-tagħlim. Fi tmiem l-attività, jien inkun kapaci:

Insib soluzzjoni meta sħabi ma jkunux iriduni jew iwarrbuni.

Livell

Avvanzat

Riżorsi meħtieġa

Pupazz, folja t'attività.



Passi tal-Attività

1. Ibda l-lezzjoni b'attività ta' Moħħnihawn.
2. Aqra l-istorja t'hawn taħt u uża l-pupazz:

Ċika għandha sigriet żgħir

L-istudenti l-oħra fil-klassi kienu joqogħdu jagħjruha, jimbuttawha u jidhqu b' Ċika. Ċika ħassitha mdejqa ħafna, imma imbgħad ipprovat tagħmel ħabib ġdid ma xi ħadd li kien joqgħod ħdejha. Fil-bidu, hija bdiet tipprowa tagħmel ħbieb ma' fenek, imma l-fenek qalilha "Inti qed iddum wisq f'kull ma tagħmel! Ma nistax noqgħod nistenniek il-ħin kollu!" Wara, Ċika ipprovat ssir ħabiba ta' volpi żgħir, imma huwa qalilha "Il-ġilda tiegħi ratba u x-xewk tiegħek qed iweggħuni." Wara ftit, Ċika ltaqgħet ma' pagun sabiħ li kien ġie joqgħod ħdejha. Izda l-pagun qalilha "Lanqas biss nista' nara x-xewk tiegħek li beda jinqasam. Jiddispijaci għalik li ġralek hekk, izda jien nixtieq li jkolli ħbieb li huma sbieħ bħali."

Ċika ppruvat tagħmel ħbieb ma' annimali u wara li kollha ma ridux ikunu ħbieb tagħha, bdiet bħal taqta' qalbha. Imma Ċika kellha sigriet. Meta kienet tkun imdejqa, kienet tibda tkanta kanzunetta qasira, li għamlet hi stess, biex ittiha l-kuraġġ ħalli tkompli tipprova u ma taqtax qalbha:

Meta jiġrili xi ħaġa bħal din

Irrid insib soluzzjoni tajba għalija!

Jekk ma nsibx soluzzjoni mill-ewwel

Ninsisti kemm niflaħ sakemm insib waħda.

Sakemm Ċika kienet qiegħda tistrieħ, hija ħasbet, “Jekk jirnexxili nsib annimal li m'għandux ġilda sensitiva, forsi jkun irid ikun ħabib tiegħi u nsiru ħbieb. Illejla nistaqsi lill-ġenituri tiegħi fejn nista' nsib annimal b'ġilda iebes.”

Meta l-ġenituri tagħha ġew lura d-dar, Ċika qaltilhom, “Ma, pa, irridkom tgħinuni f'xi ħaġa importanti ħafna.” Meta l-ġenituri tagħha semgħu l-pjan ta' azzjoni tagħha, qalulha, “Prosit Ċika! Din hija idea tajba ħafna!”

Imbagħad, missier Ċika qalilha, “Xi darba, fin-naħa l-oħra tal-forest, iltqajt ma' annimal li jgħidulu armadillo u li l-ġilda tiegħu hija magħmula mill-ħadid. Jiena naħseb li tkun idea tajba ħafna li kieku tmur hemm u tiltaqa' miegħu. Nista' nurik minn fejn trid tgħaddi jekk trid.” Ċika kienet ser ittir bil-ferħ!

L-għada Ċika u missierha qasmu lejn in-naħa l-oħra tal-forest. Hemmhekk, raw ħafna armadilli. Ċika ħassitha ftit skomda fil-bidu, imma missierha għamlilha kuraġġ “Tinsix kemm aħna kburin bik. Jien u ommok ċerti li ser ikollok il-ħbieb.”

Il-kliem li qalilha missierha mlieha bil-kuraġġ u hija bdiet taħseb f'dawk l-affarijiet kollha li setgħet tagħmel li kieku kellha ħabib ġdid. Marret bil-mod ħdejn armadillo li kien waħdu taħt sigra u qaltli, “Bongu, jien noqgħod fin-naħa l-oħra u ġejt hawn biex infittex ħabib li jixtieq jilgħab miegħi. Tixtieq li nsiru nafu lil xulxin aħjar u nsiru ħbieb?”

L-armadillo ħa gost bil-kliem ta' Ċika u qalilha, “Jiena jismuni Paco u nkun kuntent ħafna jekk insiru ħbieb. Jien naħseb li inti qanfud speċjali! Ġejt mit-tarf l-ieħor biex issib ħabib! Jiena naħseb li inti qanfud kuraġġuż ħafna!” Ċika kienet kuntenta ħafna u għajtet bil-ferħ, “Fl-aħħar irnexxieli. Jien għamilt l-ewwel ħabib tiegħi!” Minn dak il-ħin stess, Ċika u l-armadillo saru ħbieb kbar jilagħbu l-ġurnata kollha u jduru fil-forest. L-annimali l-oħra bdew jilagħbu magħhom ukoll u ma baqgħux jagħtu kas kif jidhru, imma bdew jaħsbu f'kemm setgħu jieħdu gost flimkien!

3. L-ewwel, għin lill-istudenti biex jifhmu l-istorja billi tistaqsihom dawn il-mistoqsijiet:

- X'gara lil Ċika?
- Għaliex l-annimali l-oħra ma ridux jilagħbu magħha?
- Kif ħassitha Ċika dwar dan?
- X'għamlet Ċika meta rat li l-annimali l-oħra ma ridux jilagħbu magħha?
- X'kien il-pjan ta' azzjoni ta' Ċika?
- Kif għenuha l-ġenituri tagħha?
- X'ammira f'Ċika Paṙo?
- X'għen lil Ċika ssib ħabib?

4. Wara, orbot l-istorja mal-esperjenzi tal-istudenti billi tistaqsihom dawn il-mistoqsijiet:

- Ċika ħasset li l-annimali l-oħra ma ridux ikunu ħbieb tagħha. Tista' taħseb f'xi drabi fejn xi ħadd ma riedx lil xi ħadd ieħor ikun ħabib tiegħu?
- Kif ħassu/ħassitha?
- Għamel/għamlet xi ħaġa biex jibdel/tibdel is-sitwazzjoni?

5. Heġġeg lill-istudenti biex jiftakru il-kanzunetta ta' Ċika. Irrepeti l-kanzunetta u għin lill-istudenti biex jitgħalmuha. Għid lill-istudenti li Ċika tkun kuntenta jekk naghzlu melodija ferrihija għall-kanzunetta tagħha. Għin lill-istudenti biex isibu rima għall-kanzunetta ta' Ċika (tista' tuża l-pupazz u xi strumenti mużikali biex tagħmel l-attività iktar interessanti). Flimkien mal-istudenti, irrepeti l-kanzunetta ta' Ċika b'ritmu, sakemm jitgħalmuha:

Naħseb fin-negattiv, inwegġa' ħafna.

Naħseb fil-pożittiv, jgħini ħafna.

Meta jigrili xi ħaġa bħal din

Irrid insib soluzzjoni tajba għalija!

Jekk ma nsibx soluzzjoni mill-ewwel

Ninsisti kemm nifhah sakemm insib waħda.



Attività għad-Dar

L-istudenti jkantaw il-kanzunetta ta' Ċika lill-ġenituri u lil membri oħra tal-familja, u jpoġġu l-istampa ta' Ċika bil-kanzunetta miktuba fuqha fil-kamra tagħhom jew xi mkien ieħor fid-dar.

IT-TIENI KANZUNETTA TA' ĊIKA

Lill-ġenituri: Għin lit-tfal ikantaw il-kanzunetta ta' Ċika li tgħallmu l-iskola. Fittex xi mużika li togħgob lit-tfal biex tikkumplimenta l-kanzunetta u għinhom biex jitgħallmu l-partijiet kollha tal-kanzunetta. It-tfal jistgħu jpoġġu l-istampa ta' Ċika bil-kanzunetta miktuba fuqha fil-kamra tagħhom jew xi mkien ieħor fid-dar.



Meta jġrili xi ħaġa bħal din

Irrid insib soluzzjoni tajba għalija!

Jekk ma nsibx soluzzjoni mill-ewwel

Ninsisti kemm niflaħ sakemm insib waħda!



TOPIK 2 Kif nirrispondu meta niġu mwarrba mill-għalliema

Fi tmiem dan it-topik, l-istudenti għandhom ikunu kapaci

Jiddeskrivu u jaqsmu l-emozzjonijiet u l-ħsibijiet tagħhom meta jhossuhom imwarrba mill-għalliema.

Jaħsbu b' mod pożittiv meta jhossuhom imwarrba mill-għalliema.

Jaħsbu f'numru ta' azzjonijiet li jistgħu jieħdu meta jiġu mwarrba mill-għalliema.

Attività 1: Ċika tesprimi kif qed tħossha

L-għan tat-tagħlim

Jiddeskrivu u jaqsmu l-emozzjonijiet u l-ħsibijiet tagħhom meta jhossuhom imwarrba mill-għalliema.

Ir-riżultat tat-tagħlim. Fi tmiem l-attività, jien inkun kapaci:

Nesprimi l-ħsibijiet u l-emozzjonijiet tiegħi meta nħossni mwarrab mill-għalliema

Livell

Bażiku

Riżorsi meħtieġa

Pupazz, folja t'attività



Passi tal-Attività

1. Ibda l-lezzjoni b'attività ta' Moħħnihawn
2. Aqra l-istorja t'hawn taħt u uża l-pupazz:

Ċika taħseb li l-għalliema tagħha ma tħobbiex

Meta Ċika bdiet tmur l-iskola kienet kuntenta ħafna għax din kienet xi ħaġa ġdida. Hija għamlet ħafna ħbieb ġodda, kienet qed titgħallem ħafna affarijiet ġodda u kienet tħobb lill-għalliema l-ġdida tagħha. Matul il-*weekend*, Ċika kienet tgħid lil ommha, “Jiena rrid immur l-iskola kuljum. L-għalliema tiegħi hi l-iktar għalliema ħelwa fid-dinja! Iġri jasal nhar it-Tnejn ħalli *nerġa'* mmur lura l-iskola.” L-ewwel *ġimagħtejn* fl-iskola kienu mumentanti sbieħ ħafna għal Ċika.

Darba minnhom, Ċika qalet, “Ma, ma rridx immur iktar l-iskola. Qed tuġagħni rasi u zaqqi wkoll.” Omm Ċika ħaditha għand it-tabib u wara li raha, it-tabib qalilha. “Ċika, m'għandek xejn. Naħseb li qed tiġri xi ħaġa l-iskola u qed tagħmillek zaqqek tuġgħak.” Meta Ċika u ommha marru lura d-dar, ommha qaltilha, “Qalbi, irridek tgħidli x'qed jiġri l-iskola li qed jagħmlek imdejqa”. Ċika nfaqqgħet tibki. “Ma, l-għalliema ma tħobbnix u ma tridnix.” Omm Ċika poġġiet idha fuq Ċika u qaltilha, “Trid tkellimni iktar dwar dan biex inkun nista' nifhem aħjar x'inhu jiġri?” Ċika kompliet, “F'dawn l-aħħar jiem, l-għalliema ma qaltlix biex noqgħod ħdejha u nkun l-assistenti tagħha. U kull darba li noffrilha waħda mill-gallettini li nkunu għamilna d-dar, ma tkunx trid għax tgħid li ma tistax tiekol gallettini.” Ċika reġgħet bdiet tibki. Omm Ċika qaltilha, “Naf kemm hi diffiċli għalik meta taħseb li l-għalliema tiegħek ma tħobbokx. Imma jien ċerta li nistgħu nagħmlu xi ħaġa biex tħossok aħjar. Ejja naħsbu ftit” Wara din id-diskussjoni, Ċika ħasset li kienet idea tajba li taqsam dak li kien qed jinkwetaha ma' ommha, għax bdiet tħossha ħafna aħjar. Wara din id-diskussjoni, Ċika ħasset li setgħet tagħmel xi ħaġa biex tħossha aħjar u tibdel is-sitwazzjoni.

3. L-ewwel, għin lill-istudenti biex jifhmu l-istorja billi tistaqsihom dawn il-mistoqsijiet:

- Kif ħassitha Ċika l-iskola fl-ewwel *ġimagħtejn*?
- Kif ħassitha Ċika l-iskola wara *ġimagħtejn*?
- Għaliex Ċika kienet qed tħossha mdejqa tmur l-iskola?
- Kif ħassitha Ċika wara li qasmet l-emozzjonijiet u l-ħsibijiet m'ommha?
- Kif għenitha omm Ċika?

4. Wara, orbot l-istorja mal-esperjenzi tal-istudenti billi tistaqsihom dawn il-mistoqsijiet:

- Qatt għaddejt minn sitwazzjoni bħal Ċika?
- Kif ħassejtek u ħsibt dak il-ħin?
- Kellimt lil xi ħadd dwar is-sitwazzjoni?
- Ipruvajt tagħmel xi ħaġa biex tibdel is-sitwazzjoni? Jekk iva, kif ħassejtek wara?

5. F'dan l-istadju, inti trid li l-istudenti jifhmu li tgħin hom meta jaqsmu l-emozzjonijiet ma' xi hadd li jhobbu, bħal per eżempju, il-ġenituri, l-għalliema, il-ħbieb etc. L-istudenti jridu jhossu hom assigurati li dawn il-persuni se jgħinuhom iħossu hom aħjar.

6. Uża pupazz ta' qanfud u staqsi lill-istudenti biex jagħtu xi parir lil Ċika biex hija tħossha aħjar u biex tiffaccja din is-sitwazzjoni diffiċli. Staqsi lill-istudenti biex jittkellmu direttament ma' Ċika. Fl-aħħar, Ċika tgħid grazzi lill-istudenti tal-pariri tagħhom.

7. Fl-aħħar tal-attività, staqsi lill-istudenti biex ipingu lil Ċika qiegħda tagħmel dawk l-affarijiet li tħobb l-iskola.



Attività għad-Dar

L-istudenti jittkellmu mal-ġenituri dwar sitwazzjonijiet sbieħ u oħrajn inqas sbieħ li għaddew minnhom l-iskola mal-għalliema tagħhom.

SITWAZZJONI FL-ISKOLA



Lill-ġenituri: Staqsi lit-tfal jikkellmu miegħek dwar sitwazzjonijiet sħieb u oħrajn inqas sbieħ li għaddew minnhom l-iskola mal-għalliema tagħhom. It-tfal imbgħad ipinġu sitwazzjoni waħda fuq il-folja t'attività. Ismagħhom b'attenzjoni kbira u heġġiġhom jaqsmu emozzjonijiet u hsibijiet ta' sitwazzjonijiet fejn jiġu mwarrba mill-adulti.

Piġi sitwazzjoni sabiħa jew inqas sabiħa fl-iskola, li tinvolvi għalliem/għalliema



Attività 2: Ċika tħares lejn in-naħa s-sabiħa

L-għan tat-tagħlim

Jaħsbu b'mod pożittiv meta jħossuhom imwarrbin mill-għalliema tagħhom.

Ir-rizultat tat-tagħlim. Fi tmiem l-attività jien inku kapaci:

Naħseb b'mod pożittiv meta nħossni mwarrba mill-għalliema tiegħi

Livell

Intermedju

Rizorsi meħtieġa

Pupazzi tal-idejn jew tas-swaba'.



Passi tal-Attività

1. Ibda l-lezzjoni b'attività ta' Moħħnihawn.
2. Aqra l-istorja fl-ewwel attività lill-istudenti billi tuża l-pupazz.
3. L-ewwel, għin lill-istudenti biex jifhmu l-istorja billi tistaqsihom dawn il-mistoqsijiet:
 - Kif ħassitha Ċika l-iskola fl-ewwel *gimagħtejn*?
 - Kif ħassitha Ċika l-iskola wara *gimagħtejn*?
 - Għaliex Ċika kienet qed tħossha mdejqa tmur l-iskola?
 - Kif ħassitha Ċika wara li qasmet l-emozzjonijiet u l-ħsibijiet m'ommha?
 - Kif għenitha omm Ċika?
4. Wara, orbot l-istorja mal-esperjenzi tal-istudenti billi tistaqsihom dawn il-mistoqsijiet:
 - Qatt għaddej minn xi sitwazzjoni bħal Ċika?
 - Kif ħassejtek u ħsibt dak il-ħin?
 - Kellimt lil xi ħadd dwar is-sitwazzjoni?
 - Ipruvajt tagħmel xi ħaġa biex tibdel is-sitwazzjoni? Jekk iva, kif ħassejtek wara?

5. Role play

Dawn huma tliet deskrizzjonijiet t'esperjenzi fejn Ċika ħassitha mwarrba mill-għalliema tagħha:

- L-għalliema sikwit tiġbed l-attenzjoni lil Ċika għax ma tkunx lestiet x-xogħol tagħha. Ċika taħseb li l-għalliema ma tħobbhiex: “L-għalliema dejjem tgħajjat miegħi għax ma tħobbni xejn”.
- Ċika tħoss li l-għalliema tagħha ma' tagħtihiex bizejjed attenzjoni: “L-għalliema tiegħi dejjem tgħannaq u tbus lill-tfal l-oħra imma lili le.”
- Ċika taħseb li l-għalliema tagħha dejjem twaħħal fiha, anke jekk ma jkollhiex tort: “L-għalliema tiegħi dejjem twehħel fija dwar dak kollu li jiġri fil-“break”.

Spjega x-xenarju lill-istudenti. Student/a jieħu/tieħu *r-rwol* ta' Ċika qed tesprimi l-ħsibijiet negattivi mal-oħrajn. Meta jkun/tkun qed jesprimi/tesprimi l-emozzjonijiet negattivi, l-istudent/l-istudenta jpoġġi/tpoġġi biċċa drapp skura fuq wiċċu/wiċċha. Wara, l-istudenti jgħinu lil Ċika taħseb b'mod pożittiv u jzommu d-distanza minn din is-sitwazzjoni. Dawn huma xi eżempji għal kull każ:

- “L-għalliema ma tikkoreġix lili biss, imma wkoll lill-tfal l-oħra li ma jobdux ir-regoli.”
- “L-għalliema tiegħi ikkoreġietni għax ksirt ir-regoli tal-klassi u mhux għax ma tħobnix.”
- “L-għalliema tħobb lit-tfal kollha ndaq.”
- “L-għalliema twehħel fija biss meta nagħmel xi haġa ħażina.”
- “Jekk nipprova nobdi r-regoli, l-għalliema tkun kuntenta bl-imġiba tiegħi.”

Wara, staqsi lill-istudenti biex jgħaddu ħsieb pożittiv lil Ċika u wara li jagħmlu dan, l-istudent/l-istudenta jpoġġi/tpoġġi biċċa drapp ċara fuq rasu/rasha.

6. Fl-aħħar ta' din l-attività, ikkonkludi li l-mod ta' kif inħossuna huwa affettwat mill-mod ta' kif naħsbu. Għaldaqstant, nistgħu nbiddlu l-mod ta' kif naħsbu (minn negattiv għall-pożittiv) u b'hekk inħossuna aħjar.



Attività għad-Dar

L-istudenti jikkellmu mal-ġenituri dwar sitwazzjonijiet sbieħ u oħrajn inqas sbieħ li għaddew minnhom fl-iskola mal-għalliema tagħhom.

IT-TIENI SITWAZZJONI FIL-KLASSI

Lill-ġenituri: Staqsi lit-tfal jikkellmu miegħek dwar sitwazzjonijiet sbieħ u oħrajn inqas sbieħ li għaddew minnhom l-iskola mal-għalliema tagħhom. It-tfal ipinġu sitwazzjoni waħda fuq il-folja t'attività. Ismagħhom b'attenzjoni u heġġiġhom jaqsmu emozzjonijiet u ħsibijiet relatati ma' sitwazzjonijiet fejn jiġu mwarrba.

Piġi sitwazzjoni sabiħa jew inqas sabiħa fl-iskola, li tinvolvi għalliem/għalliema



Attività 3: Ċika tfassal pjan ta' azzjoni

L-għan tat-tagħlim

Jaħsbu x'azzjonijiet li jistgħu jieħdu meta jhossuhom imwarrbin mill-għalliema.

Ir-rizultat tat-tagħlim. Fi tmiem l-attività, jien inkun kapaci:

Nagħmel pjan ta' azzjoni ta' x'nista' nagħmel meta nħossni mwarrab mill-għalliema.

Livell

Avvanzat

Rizorsi meħtieġa

Pupazzi tal-idejn jew tas-swaba'.



Passi tal-Attività

1. Ibda l-lezzjoni b'attività ta' Moħħnihawn.
2. Aqra l-istorja fl-ewwel attività lill-istudenti billi tuża l-pupazz. Wara, agħti dan it-tmiem lil istorja:

Ċika ħasbet ftit u qalet, “Għada nkellem lill-għalliema dwar kif qed inħossni.” “Dik idea tajba,” qaltilha ommha. “Naħseb ngħidilha wkoll kemm nieħu gost inpoġġi ħdejha” kompliet Ċika, “u d-darba li jmiss, nipprova nagħti xi ħaġa iktar tajba lill-għalliema, mhux gallettini, għax naħseb qiegħda bid-dieta u għalhekk ma ħadithomx” “Ċika, proset kemm għandek ideat tajbin! Ujekk dan il-pjan ma jaħdimx mill-ewwel, trid taħseb f'ieħor u *terġa'* tipprova! Tajjeb?” Ċika fehmet li meta tipprova tagħmel xi ħaġa biex tirrangā s-sitwazzjoni, huwa ħafna aħjar milli tpoġġi bilqiegħda u toqgħod tibki. Hija ddecidiet li tuża l-plan ta' azzjoni l-għurnata ta' wara. Ċika kienet ferħana ħafna bil-pjan li għamlet, imma fl-istess ħin kienet lesta biex taħseb f'ieħor jekk ikun hemm bżonn.

3. L-ewwel, għin lill-istudenti biex jifhmu l-istorja billi tistaqsihom dawn il-mistoqsijiet:

- Kif ħassitha Ċika l-iskola fl-ewwel *ġimagħtejn*?
- Kif ħassitha Ċika l-iskola wara *ġimagħtejn*?
- Għaliex Ċika kienet qed tħossha mdejqa tmur l-iskola?
- X'inhu l-pjan ta' Ċika biex tirranġa s-sitwazzjoni?
- X'qaltilha biex tiftakar ommha meta tkun se tagħmel użu mill-pjan ta' azzjoni?

4. Wara, orbot l-istorja mal-esperjenzi tal-istudenti billi tistaqsihom dawn il-mistoqsijiet:

- Qatt għaddejt minn xi sitwazzjoni bħal Ċika?
- Kif ħassejtek u ħsibt dak il-ħin?
- Kellimt lil xi ħadd dwar is-sitwazzjoni?
- Ipruvajt tagħmel xi ħaġa biex tibdel is-sitwazzjoni? Jekk iva, kif ħassejtek wara?

5. Role Play

Uża l-pupazz u spjega lill-istudenti li Ċika tixtieq l-għajjnuna tagħhom biex twettaq l-pjan li għamlet hi. Wara, staqsi lil żewġ studenti kull darba biex jagħmlu *r-role play*. Student/studenta wieħed/waħda se jkun/tkun l-għalliem/għalliema ta' Ċika filwaqt li l-istudent/studenta l-ieħor/oħra jkun/tkun Ċika. Wara, spjega lil min se jinterpreta *r-rwol* ta' Ċika x'ser ikun/tkun qed jgħid/tgħid lill-għalliema tagħha. Heġġeg lill-istudenti biex jaħsbu kif se tirrispondi l-għalliema meta tkellimha Ċika.

- L-ewwel student/studenta: "Miss, jien irrid inkellmek. Nieħu ħafna gost kieku tagħtini ftit iktar attenzjoni."
- It-tieni student/studenta: "Miss, nixtieq inkellmek. Irrid ngħidlek li jiena nieħu gost inpoġġi hdejk u nixtieq li titlobni noqgħod hdejk iktar drabi."
- It-tielet student/studenta: "Miss, jien għamilt din it-tpiġġija għalik u nixtieq nagħtihilek."

6. Staqsi lill-istudenti biex jużaw il-folja t'attività u jpingu lil Ċika kuntenta mal-għalliema tagħha, wara li wettqet il-pjan ta' azzjoni li għamlet hi stess.



Attività għad-Dar

L-istudenti jpingu ħolma fejn ikunu f'mument sabiħ mal-għalliema u jiddiskutu mal-ġenituri tagħhom mumentu sbieħ li jista' jkollhom mal-għalliema tagħhom.

MUMENTI SBIEĦ MAL-GĦALLIEMA

Lill-ġenituri: Iddiskuti mumentu sbieħ li t-tfal kellhom mal-għalliema tagħhom din is-sena. Heġġiġhom ipinġu wieħed minn dawn il-mumentu.



Piġi lil Ċika kuntenta mal-għalliema tagħha, wara li implimentat il-pjan ta' azzjoni li għamlet hi stess.



TOPIK 3 Kif nirrispondu meta niġu mwarrba mill-membri tal-familja

Fi tmiem dan it-topik, l-istudenti għandhom ikunu kapaci

Jiddeskrivu u jaqsmu l-emozzjonijiet u l-ħsibijiet tagħhom meta jhossuhom imwarrba mill-ġenituri.

Jaħsbu b'mod pożittiv meta jhossuhom imwarrba mill-ġenituri.

Jaħsbu f'numru ta' azzjonijiet li jstgħu jieħdu meta jiġu mwarrba mill-ġenituri.

Attività 1: Wild ġdid fil-familja

L-Għan tat-Tagħlim

Jiddeskrivu u jaqsmu l-emozzjonijiet u l-ħsibijiet tagħhom meta jhossuhom imwarrba mill-ġenituri.

Ir-riżultat tat-tagħlim. Fi tmiem l-attività, jien inkun kapaci:

Nesprimi l-ħsibijiet u l-emozzjonijiet tiegħi meta nħossni mwarrab jew mhux maħbub mill-ġenituri

Livell

Bażiku

Riżorsi meħtieġa

Pupazz, folja t'attività



Passi tal-Attività

1. Ibda l-lezzjoni b'attività ta' Moħħnihawn.
2. Aqra l-istorja fl-ewwel attività lill-istudenti billi tuża l-pupazz. Wara, agħti dan it-tmiem lill-istorja:

Membru ġdid fil-familja!

Žigu għandu kuġin jismu Lino. Lino huwa skwiril żgħir dejjem ferħan. Huwa kien iqatta' ħafna ħin ma' ommu u kienu jagħmlu ħafna affarijiet flimkien. Kull filgħodu kien jgħinha ssajjar u tnaddaf id-dar. Wara, kienu jmorru l-foresta u jieħdu gost flimkien. Waranofsinar, Tom kien jilgħab ma' missieru.

Darba minnhom, il-ġenituri ta' Lino ħabbru li dalwaqt kien se jkollhom membru ġdid fil-familja tagħhom. Meta Lino sar jaf bl-aħbar, huwa ħassu kuntent għax kien se jkollu ma' min jilgħab. Imma minn meta ħu Lino ġie d-dar, ħajjet Lino inbidlet ħafna. Il-ġenituri tiegħu qalulu li huwa kien kbir biżżejjed u li wasal iż-żmien biex jibda jmur l-iskola. Lino beda jmur l-iskola kuljum u ommu kienet toqgħod id-dar tiegħu ħsieb lil ħuh iż-żgħir, Chicito.

Lino ma kienx qed jieħu gost b'dan. Kull filgħodu kien iqum jibku u jgħid lil ommu, "Jien ma rridx immur l-iskola. Chicito qiegħed joqgħod id-dar u jilgħab miegħek il-ġurnata kollha. Dan mhux sewwa." Imma omm Lino insistiet li Lino irid jibqa' jmur l-iskola.

Meta Lino kien jiġi lura mill-iskola ommu kienet tippreparalu xi ħaġa żgħira tal-ikel u tistaqsih kienet il-ġurnata tiegħu tal-iskola. Kultant, Chicito kien jaqbad jibki waqt li jkunu qed jittkellmu u għalhekk, ommu kien ikollha bżonn titimgħu u traqqdu. Lino kien jidejjaq ħafna għax kien iħoss li Chicito kien qed jieħu mill-ħin tiegħu ma' ommu. Meta missier Lino kien jiġi lura mix-xogħol, kien jilgħab miegħu iżda mhux daqs qabel għax issa ried jieħu ħsieb lil Chicito ukoll. Lino beda jħossu iktar imdejjaq u beda jgħid bejnu u bejn ruħu, "Qabel ma twieled Chicito, missieri kien jilgħab iktar miegħi."

Xi kultant, Lino kien jipprova jilgħab ma' ħuh iż-żgħir, imma ħafna drabi hu kien jilgħab b'mod goff u l-ġenituri kienu jgħajtu miegħu. Lino kien imur irrabjat lejn il-kamra tiegħu u jitfa' l-affarijiet tiegħu mal-art. Wara ftit, Lino kien jikkalma, imma kien jibqa' jħossu mdejjaq. Huwa ħaseb li l-ġenituri tiegħu ma kinux baqgħu iħobbuh u li kienu jħobbu biss lil Chicito.



3. L-ewwel, għin lill-istudenti biex jifhmu l-istorja billi tistaqsihom dawn il-mistoqsijiet:

- Kif kienet il-ħajja ta' Lino qabel ma wasal Żhiżto?
- Kif inbidlet ħajjet Lino wara li wasal Żhiżto?
- Kif ħassu Lino b'din il-bidla?
- Għaliex ħassu hekk?
- X'ħaseb Lino dwar il-ġenituri tiegħu?

4. Wara, orbot l-istorja mal-esperjenzi tal-istudenti billi tistaqsihom dawn il-mistoqsijiet:

- Kif jistgħu jhossuom tfal bħal Lino meta jkollhom membru ġdid fil-familja tagħhom?
- X'jistgħu jagħmlu biex iħossuom aħjar?

5. Stieden lill-istudenti biex jisingħu is-sigriet ta' Żigu. Uża l-pupazz biex tispjega lill-istudenti li l-ġenituri kollha jhobbu lit-tfal tagħhom, anke jekk xi kultant ma jurux daqshekk. Fl-aħħar, Żigu (pupazz) jgħid, "Tfal, għandi parir għalikom. Jekk xi kultant taħsbu li l-ġenituri ma jhobbukomx, huwa importanti li tmorru ħdejjhom u tgħidulhom kif qed tħossukom. Jiena ċert li l-ġenituri jgħinukom biex tħossukom aħjar u jgħidulkom 'Aħna nħobbuk ħafna, iktar minn kull ħaġa oħra'."

6. Fl-aħħar tal-attività, l-istudenti ipiġu lillhom infushom mal-ġenituri fuq il-folja t'attività.



Attività għad-Dar

L-istudenti jpiġu xena fejn Lino qed iħossu mdejjaq minħabba l-imġiba tal-ġenituri tiegħu. Wara, huma juru t-tpingija tagħhom lill-ġenituri u jispjegaw x'jagħmel lil Lino imdejjaq.



LINO, CHICITO U L-ĠENITURI TAGĦHOM

Lill-ġenituri: Għid lit-tfal jgħdulek x'jikftakru mill-istorja li ddiskutew l-iskola. L-istorja kienet dwar skwiril li kien jismu Lino, li ħass li l-ġenituri tiegħu ma baqgħux iħobbuh wara li twieled ħuh Chicito. Heġġeġ lit-tfal jtkellmu dwar l-emozzjonijiet u l-ħsibijiet ta' Lino; kultant it-tfal jesprimu l-emozzjonijiet tagħhom stess permezz ta' karattru mill-istorja.

Piŋgi xena fejn Tom qed iħossu mdejjaq minħabba l-ġenituri tiegħu.

Piŋgi lilek innifsek f'mument sabiħ mal-ġenituri tiegħek



Attività 2: Lino jibda jaħseb differenti

L-għan tat-tagħlim

Jaħsbu b'mod pożittiv meta jhossuhom imwarrba mill-ġenituri.

Ir-riżultat tat-tagħlim. Fi tmiem l-attività, jien inkun kapaċi

Naħseb b'mod pożittiv meta nħossni mwarrba mill-ġenituri tiegħi

Livell

Intermedju

Riżorsi meħtieġa

Pupazz, biċċiet tad-drapp (ċari u kuluri skuri), folja t'attività.



Passi tal-Attività

1. Ibda l-lezzjoni b'attività ta' Moħħnihawn.
2. Aqra l-istorja fl-ewwel attività lill-istudenti billi tuża l-pupazz. Wara, agħti dan it-tmiem lil istorja:

Lino, il-ħabib ta' Žigu għandu ħuh ġdid

Il-ġurnata ta' wara, Lino iltaqa' ma' Žigu u ddecieda li jgħidlu kif kien qed iħossu dwar Cichito. Žigu beda jisma' b'attenzjoni kbira u qallu "Nista' nifhem kif qed tħossok Lino. Veru li ħajtek inbidlet minn meta tweled Cichito. Imma jiena ċert li l-ġenituri jħobbuk daqskemm iħobbu lil Cichito. Jista' jkun li m'għandhomx ċans juruk kemm iħobbuk bħal qabel, imma żgur li jħobbuk. Jiena naħseb li l-ġenituri bagħtuk l-iskola biex titgħallem affarijiet ġodda u biex tqatta' ħin tilgħab ma' sħabek. Barra minn hekk, meta jgħaddu ftit xhur oħra, ħuk se jkollu bżonn inqas minn jieħu ħsiebu u l-ġenituri jibda jkollhom iktar ħin biex jilagħbu miegħek. U Chicito se jibda jkun irid

jilgħab miegħek ukoll.” Lino beda jhossu aħjar. Huwa qatt ma ħaseb dwar dawn l-affarijiet kollha. Minn dak in-nhar, Tom ipprova jiftakar il-kliem li qallu Żigu. Dawn il-ħsibijiet għenuh iħossu ħafna aħjar.



3. L-ewwel, għin lill-istudenti biex jifhmu l-istorja billi tistaqsihom dawn il-mistoqsijiet:

- Kif kienet il-ħajja ta' kuljum ta' Lino qabel ma wasal f'ih il-ġdid?
- Kif kienet il-ħajja ta' kuljum ta' Lino wara li wasal f'ih il-ġdid?
- Kif ħassu Lino dwar din il-bidla?
- Għaliex ħassu hekk?
- Kif kien jaħsibha Lino dwar il-ġenituri tiegħu?
- X'qal Żigu lil Lino u kif għenuh dawn il-kliem?

4. Wara, orbot l-istorja mal-esperjenzi tal-istudenti billi tistaqsihom dawn il-mistoqsijiet:

- Kif jistgħu jhossuhom tfal bħal Lino meta jkun hemm membru ġdid fil-familja?
- X'jistgħu jagħmlu biex iħossuhom aħjar?

5. Spjega lill-istudenti li hemm żewġ modi ta' ħsieb: Mod minnhom huwa pożittiv (jew ta' għajnuna) u l-ieħor huwa negattiv (jew mhux ta' għajnuna). Il-mod ta' kif naħsbuha jaffetwa l-mod ta' kif se nħossuna. “Immaġina li Lino ġie fil-klassi tagħna biex aħna ngħinuh jagħraf il-ħsibijiet negattivi tiegħi u ngħinuh biex jibdilhom ma' oħrajn iktar pożittivi/ta' għajnuna. Nistgħu ngħinuh lil Lino?”

6. Poġġi biċċa drapp ta' kulur ċar f'parti tal-klassi (indika fejn fl-art) u spjega li din il-parti tirrappreżenta ħsibijiet pożittivi/ta' għajnuna. Agħmel l-istess bid-drapp ta' kulur

skur li dan se jirrappreżenta ħsibijiet negattivi/mhux ta' għajnuna. Wara, spjega li inti se tkun qed tgħid wieħed mill-ħsibijiet ta' Lino u li huma jridu jiddeċiedu jekk il-ħsieb hux pożittiv u jimxu għall-parti fejn hemm id-drapp ta' kulur ċar. Jekk il-ħsieb ikun negattiv, jimxu għall-parti fejn hemm id-drapp ta' kulur skur. Dawn huma ftit mill-ħsibijiet pożittivi u negattivi ta' Lino:

- “Il-ġenituri baġħtuni l-iskola biex nitgħalliem affarijiet godda u biex inqatta' ħin ma' sħabi.”
- “Il-ġenituri jħobbu kemm lili u kemm lil ħija.”
- “Ommi tagħti l-attenzjoni lil ħija biss.”
- “Mhuwiex sewwa li ommi tgħaddi ħafna ħin ma' ħija.”
- “Jiena naħseb li l-ġenituri tiegħi ma jħobbunx iktar u għalhekk jibagħtuni l-iskola kuljum.”
- Il-ġenituri dalwaqt ser ikollhom iktar ħin biex jilagħbu miegħi.”

Tista' tpoġġi xi stampi ta' Tom u ftit mill-ħsibijiet pożittivi tiegħu fir-rokna ta' reżiljenza.




Attività għad-Dar

L-istudenti jilagħbu mal-ġenituri l-logħba fejn jidentifikaw ħsibijiet pożittivi u negattivi u jipprattikaw jesprimu ħsibijiet pożittivi f'każ ta' sitwazzjoni diffiċli li jiltaqgħu magħha.

HSIBIJET POŻITTIVI FI SĦABA

*Lill-ġenituri: Ilgħab mat-tfal il-logħba fejn tidentifikaw
ħsibijiet poŻittivi u oħrajn negattivi fil-ħajja ta' kuljum.
Tista' tikteb ħsieb poŻittiv li għamlu t-tfal fis-sħaba u
tistaqsihom ipinguha b'kuluri skuri. Ipprattika mat-tfal kif
jesprimu ħsibijet poŻittivi f'każ ta' sitwazzjonijiet diffiċli.*



Attività 3: Żigu jfassal pjan ta' azzjoni

L-għan tat-tagħlim

Jaħsbu f'sett ta' azzjonijiet li jistgħu jieħdu meta jhossuhom imwarrbin mill-ġenituri.

Ir-rizultat tat-tagħlim. Fi tmiem l-attività, jien inkun kapaci:

Nagħmel pjan ta' azzjoni ta' x'nista' nagħmel meta nħossni mwarrab jew mhux maħbub/maħbuba mill-ġenituri tiegħi.

Livell

Avvanzat

Rizorsi meħtieġa

Pupazz, folja t'attività



Passi tal-Attività

1. Ibda l-lezzjoni b'attività ta' Moħnihawn.
2. Aqra l-istorja fl-ewwel attività lill-istudenti billi tuża l-pupazz:

Żigu jhossu waħdu

Meta Żigu kien ħafna iżgħar, ħuh il-kbir li kien jismu Jake kien imur l-iskola. Kuljum, il-familja ta' Żigu kienu jieħdu lil Żigu għand iz-zija Nina biex tieħu ħsiebu u wara kienu jieħdu lil Jake l-iskola. Omm u missier Żigu kienu jmorru fil-foresta jfittxu l-ġewż il-ġurnata kollha imma Żigu beda jaħseb li huma qegħdin iqattgħu l-ħin ma' ħuh Jake. Waranofsinar, omm Żigu kienet tipprepara l-ikel u missieru kien jieħu lil Jake madwar il-foresta. Żigu kien jilgħab waħdu u jhossu waħdu. Huwa ried jilgħab magħhom, imma missieru qallu biex imur lura għax kien għadu żgħir wisq biex ikun fil-foresta. Żigu kien imur lura ħdejn ommu u jistaqsiha jekk jistax jgħina tlesti l-ikel, imma ma kinitx tħallih għax il-borma kienet taħraq ħafna. Żigu ħaseb li l-ġenituri ma kinux iħobbuħ, għax ma kellhomx ħin biex jilagħbu miegħu jew jagħmlu affarijiet oħra flimkien.

Darba minnhom, Żigu kien tant imdejjaq li ma riedx jiekol u jilgħab il-ġurnata kollha. Huwa kien bilqiegħda fil-kamra tiegħu meta f'daqqa waħda ftakar fil-ġurnata li kien iltaqa' mal-kokka. Il-kokka kienet qaltlu, "Meta tħossok imdejjaq, tista' tibki kemm trid! Imma wara, trid tkellem lil xi ħadd li tħobb." Wara li ftakar f'dan il-parir, Żigu waqaf jibki u ddeċieda li jmur u jkellem lil ommu.

Wara li semgħet lil Żigu, ommu qaltlu, "Żigu, nixtieq nirringrazzjak talli għidtli dwar x'inti tħoss! Jiena ma kontx naf kif qed tħossok għal dan iż-żmien kollu! Issa nista' nifhem ħafna iktar u nistgħu nagħmlu xi ħaġa biex inti tħossok aħjar u aħna nqattgħu iktar ħin miegħek. Inti prezzjuż għalina u jien u missieriek inħobbuk ħafna"

Żigu ħassu kburi bih innifsu għax kellu l-kuraġġ li jitkellem dwar id-dwejjaq tiegħu. Huwa qal lil ommu, "Jiena nixtieq li jkolli f'it ħin kuljum fejn nilgħab miegħek u ma' missieri. Nistgħu nagħmluha?" Omm Żigu qaltlu, "Iva, niftiehm u dwar il-ħin li nistgħu nilagħbu fih, wara li nieklu f'nofsinar u wara l-ikla ta' filgħaxija. X'taħseb? Żigu qal bil-ferħ, "Tajjed ħafna ma! Lanqas nista' nistenna biex nibdew nilagħbu!"

Minn dik il-ġurnata 'l quddiem, Żigu beda jieħu ħafna gost jilgħab m'ommu u missieru.

3. L-ewwel, għin lill-istudenti biex jifhmu l-istorja billi tistaqsihom dawn il-mistoqsijiet:

- Kif kienet il-ħajja ta' kuljum ta' Żigu?
- X'kien qed idejjaq lil Żigu u kif kien qed iħossu?
- Għaliex kien qed iħossu hekk?
- X'għamel Żigu biex jipprova isolvi din il-problema?
- X'kien il-pjan ta' ta' Żigu?
- Kien ir-rizultat?

4. Wara, orbot l-istorja mal-esperjenzi tal-istudenti billi tistaqsihom dawn il-mistoqsijiet:

- Kif jistgħu jħossuhom tfal bħal Żigu?
- X'jistgħu jagħmlu biex iħossuhom aħjar?
- Jistgħu jagħmlu xi ħaġa biex jibdlu s-sitwazzjoni?

5. Introduci t-tifsira tal-parir tal-kokka f'kanzunetta u għid lill-istudenti jitgħalmu u isibu melodija għaliha:

Meta nkun imdejjaq, bħal shaba m'ajpra

Nibda nibki

U wara mmur għand xi ħadd li jħobbni

U nitkellem miegħu dwar dak li qed idejjaqni

U flimkien nagħmlu pjan

Mhux passiv, imma pjan attiv

L-azzjoni aħjar milli ma nagħmel xejn

U soluzzjoni tajba tista' tinsab kullimkien

Poġġi l-kliem ta' din il-kanzunetta fir-rokna ta' reżiljenza u pprattika l-kant tagħha mal-istudenti.



Attività għad-Dar

L-istudenti jiddiskutu l-istorja ta' Żigu u jkantaw il-kanzunetta flimkien (il-parir tal-kokka) mal-ġenituri tagħhom.

ŽIGU U HUH JAKE

Lill-ġenituri: L-istorja li ġiet diskussa l-iskola kienet dwar Žigu li ħassu mdejjaq peress li l-ġenituri tiegħu ma bdewx jagħtuh biżżejjed attenzjoni daqskemm bdew jagħtu lil ħuh il-kbir. Heġġeg lit-tfal biex jgħidulek l-istorja u ddiskuti kif Žigu sab soluzzjoni. Staqsijom jgħidulek jekk jiftakru l-kanzunetta (l-parir tal-kokka) li kantaw fil-klassi. Fl-aħħar, kantawha flimkien u ddiskutu l-kliem tal-kanzunetta.



Meta nkun imdejjaq, bħal sħaba mċajpra

Nibda nibki

U wara mmur għand xi ħadd li jħobbni

U nitkellem miegħu dwar dak li qed idejjaqni

U flimkien nagħmlu pjan

Mhux passiv, imma pjan attiv

L-azzjoni aħjar milli ma nagħmel xejn

U soluzzjoni tajba tista' tinsab kullimkien



SOTTOTEMA 3**Kif nirrispondu meta jkollna kunflitt fil-familja**

Kunflitt serju bejn il-ġenituri jew bejn membri oħra tal-familja kif ukoll separazzjoni jew divorzju jistgħu jhallu impatt negattiv fuq is-saħħa tat-tfal, speċjalment fl-izvilupp soċjali u emozzjonali tagħhom. Din is-sottotema tiffoka kif nistgħu ngħinu lit-tfal jilqgħu għal sfidi bħal dawn, bħal emozzjonijiet negattivi (bħal rabja, konfużjoni, dwejjaq, sens ta' ħtija, nuqqas ta' sabar) marbuta mal-kunflitt bejn il-ġenituri u bejn membri oħra tal-familja. L-attivitajiet jippreparaw lit-tfal għal sitwazzjonijiet li ftit li xejn għandhom kontroll fuqhom, billi jitgħallmu kif jiproteġu lilhom infushom mill-ħsara li jistgħu jhallu dawn l-esperjenzi, kif jistgħu jharsu lejn dawn l-esperjenzi minn lenti differenti, kif joħolqu distanza bejnhom u l-problema, u x'jistgħu jagħmlu f'dawn is-sitwazzjonijiet. Fl-ewwel topik, it-tfal jiddekrivu u jaqsmu l-emozzjonijiet u l-ħsibijiet tagħhom meta iġarrbu kunflitt mal-aħwa, iħarsu lejn din l-esperjenza minn lenti differenti, joħolqu distanza bejnhom u l-problema, u jidentifikaw il-passi li jistgħu jieħdu biex jegħlbu din l-isfida. It-tieni u t-tielet topiks jgħinu lit-tfal jirrispondu għal kunflitt bejniethom u l-ġenituri, u bejn il-ġenituri stess, rispettivament.

TOPIK 1**KIF NIRRISPONDU META JKOLLNA KUNFLITT MAL-AĦWA****Għanijiet
tat-
Tagħlim**

- JIDDESKRIVU U JAQSMU L-ĦSIBIJET U L-EMOZZJONIJET TAGĦHOM META JKOLLHOM KUNFLITT MAL-AĦWA.
- IĦARSU LEJN KUNFLITT MAL-AĦWA MINN LENTI DIFFERENTI.
- IFASSLU PJAN TA' AZZJONI BIEK JEVITAW U JIRRISPONDU GĦAL KUNFLITT MAL-AĦWA.

TOPIK 2

**Għanijiet
tat-
Tagħlim**

KIF NIRRISPONDU META JKOLLNA KUNFLITT MAL-ĠENITURI

- JIDDESKRIVU U JAQSMU L-ĦSIBIJIET U L-EMOZZJONIJIET TAGĦHOM META JKOLLHOM KUNFLITT MAL-ĠENITURI.
- IĦARSU LEJN KUNFLITT MAL-ĠENITURI MINN LENTI DIFFERENTI.
- IFASSLU PJAN TA' AZZJONI BIEX JEVITAW U JIRRISPONDU GĦAL KUNFLITT MAL-AĦWA.

TOPIK 3

**Għanijiet
tat-
Tagħlim**

KIF NIRRISPONDU META JKUN HEMM KUNFLITT BEJN IL-ĠENITURI

- JIDDESKRIVU U JAQSMU L-ĦSIBIJIET U L-EMOZZJONIJIET LI JGĦADDU MINNHOM F'KUNFLITT BEJN IL-ĠENITURI.
- IĦARSU LEJN KUNFLITTI BEJN IL-ĠENITURI MINN LENTI DIFFERENTI.
- IFASSLU PJAN TA' AZZJONI KIR JIRRISPONDU GĦAL KUNFLITT BEJN IL-ĠENITURI.

Għajnuniet għall-Għalliema

1. Heġġeg lill-istudenti biex jesprimu l-emozzjonijiet tagħhom dwar kunflitt fil-ħajja ta' kuljum. Dan ifisser li jesprimu ruħhom b'mod kalm mal-ġenituri jew ma' ħuthom jekk hemm nuqqas ta' qbil. Għinhom jifmhu li meta jargumentaw iżzejjed, dan jista' jhalli impatt negattiv kemm fuqhom u kemm fuq ħaddieħor.

2. Fakkar lill-istudenti li biex nirrisolvu kunflitt, għandna bżonn nitgħallmu nisimghu opinjonijiet differenti u nsibu soluzzjoni mingħajr ma jnużaw vjolenza verbali jew fizika.

3. Meta jkun hemm kunflitt l-iskola, isma' l-fehma tal-istudenti ħalli inti wkoll timmudella l-empatija u l-ħila li tisma' u tifhem, u mingħajr ma titfa' tort, u għin lill-istudenti jifmhu r-responsabbiltà tagħhom fil-kunflitt.

4. Għin lit-tfal jifmhu li ħafna drabi huwa importanti li nevitaw il-kunflitt fejn nistgħu. Għinhom jaħsbu fi strateġiji li jgħinuhom jevitaw il-kunflitt.

TOPIK 1 Kif nirrispondu meta jkollna kunflitt mal-aħwa

Fi tmiem dan it-topik, l-istudenti għandhom ikunu kapaci

Jiddeskrivu u jaqsmu l-ħsibijiet u l-emozzjonijiet tagħhom meta jkollhom kunflitt mal-aħwa.

Iħarsu lejn kunflitt mal-aħwa minn lenti differenti.

Ifasslu pjan ta' azzjoni biex jevitaw u jirrispondu għal kunflitt mal-aħwa.

Attività 1: Żigu għandu xi jgħid ma' ħuh

L-Għan tat-tagħlim

Jiddeskrivu u jaqsmu l-ħsibijiet u l-emozzjonijiet tagħhom meta jkollhom kunflitt mal-aħwa.

Ir-rizultat tat-Tagħlim. Fi tmiem din l-attività, jien inkun kapaci:

Nesprimi l-emozzjonijiet u l-ħsibijiet tiegħi meta jkolli kunflitt ma' ħuti.

Livell

Bażiku

Rizorsi Meħtieġa

Pupazzi tal-idejn jew tas-swaba'; biċċiet tad-drapp b'kuluri differenti, il-folja t'Attività.



Passi tal-Attività

1. Ibda l-lezzjoni b'Attività ta' Moħħnihawn.
2. Aqra l-istorja li ġejja lill-istudenti bl-użu ta' pupazzi tal-idejn jew tas-swaba':

Luc qed idejjaq lil Żigu

Żigu u ħuh Luc huma kważi l-istess età. Żigu jhobbu ħafna lil ħuh u għandhom ħafna affarijiet jixxiebhu. It-tnejn iħobbu jixxabtu mas-siġar, jilagħbu goff, u jaqraw kotba dwar l-animali selvaġġi.

Meta jkollhom ftit ħin għall-mistrieħ jippruvaw jilagħbu flimkien, iżda ħafna drabi ma jaqblux liema logħba ħa jilagħbu. Żigu jhoss li Luc dejjem iġiegħelu jilgħab il-logħba li jrid hu, u Żigu jhoss li dan mhux sewwa. Aktar minn hekk, Żigu jhoss li Luc dejjem ibiddel ir-regoli tal-logħba kif jaqbillu biex jirbaħ dejjem hu. Kważi l-logħob kollu ta' bejniethom jispiċċa fi ġlieda. Żigu jhossu qalbu sewda bl-imġiba ta' ħuh u joqgħod jibki f'kamartu. Fl-istess ħin Luc bħal donnu ma jagħtix kas u jibqa' jilgħab waħdu. Żigu jhoss li ħuh ma jimpurtax dwar kif iħossu hu...

Jum fost l-oħrajn, Żigu ddeċieda li jitkellem m'ommu. Qalilha kemm iħossu qalbu sewda bl-imġiba ta' ħuh u talabha biex tgħinu. Ommu qagħdet tisimgħu bil-kalma: "Żigu, għamilt sew li ftaħt qalbek miegħi, ninsab kuntenta li kellek il-kuraġġ taqsam miegħi dak li qiegħed tħoss." Żigu u ommu ddiskutew is-sitwazzjoni fit-tul. Żigu beda jhossu aħjar u meta ommu bisitu u xtaqitlu l-lejl it-tajjeb qalilha, "Taf xiex ma, qed inħossni ħafna aħjar wara li tkellimna. Meta naqsam dak li nħoss u naħseb miegħek u ma' missieri inħoss li intom tifhmuni. Issa nħossni aħjar u naħseb li ħa nsibu soluzzjoni flimkien."

3. L-ewwel għin lill-istudenti biex jirriflettu fuq l-istorja billi ssaqsi dawn il-mistoqsijiet, fil-waqt li żzomm f'moħħok li xi tfal m'għandhomx aħwa iżda jista' jkollhom kuġini jew ġirien ma' min jista' jkollhom kunflitti:

- Għaliex Żigu kellu xi jgħid ma ħuh Lu?
- Kif ħassu Żigu dwar dan?
- Kif taħseb li għenitu d-dikussjoni m'ommu lil Żigu?
- Kif ħassu Żigu wara d-dikussjoni m'ommu?

2. Imbagħad orbot l-istorja mal-esperjenzi tal-istudenti billi ssaqsihom dawn il-mistoqsijiet:

- Tista' tiftakar f'xi drabi meta kellek xi tgħid ma' ħutek? (jew ma' qraba jew ħbieb)
- Kif ħassejtek?
- Tkellimt ma' xi ħadd dwar din is-sitwazzjoni?

3. Aqşam l-istudenti fi gruppi ta' 4. Kull grupp jaħseb f'raġuni waħda fejn Żigu u ħuh jista' jkollhom kunflitt u jirreċta *r-rwoli* differenti f'kull xenarju. (Tista' tuża biċċiet tad-drapp b'kuluri differenti). L-istudenti jaħsbu dwar raġunijiet mill-esperjenzi li jkunu għaddew minnhom f'ħajjithom stess jew inkella mill-istorja. Kull grupp jirreċta l-funzjonijiet f'żewġ xenarji, wieħed ta' kunflitt bejn żewġt aħwa (student/studenta jieħu/tieħu l-parti ta' Żigu, student/studenta jirreċta/tirreċta il-parti ta' Lu²), u x-xenarju l-ieħor ikun b'Żigu u ommu jiddiskutu l-problema (student/studenta ikun/tkun Żigu u ieħor/oħra ikun/tkun ommu).

4. Fi tmiem l-attività enfasizza li meta tigrilhom xi haġa simili, huwa importanti li jaqsmu s-sentimenti tagħhom ma' xi ħadd li jhobbu u jafdaw, (ommhom, missierhom) biex flimkien jippruvaw isolvu l-problema.



Attività għad-Dar

L-istudenti ipiġu xena ta' kunflitt bejn l-aħwa (jew ma' oħrajn) u mbagħad jiddiskutu mal-ġenituri, u jaraw x'jistgħu jagħmlu biex iħossuhom aħjar.

KUNFLITT BEJN L-AĦWA

Lill-ġenituri: Ғajru lit-tfal ipingu kunflitt bejn l-aħwa (jew oħrajn bħal qraba) imbagħad saqsuhom jesprimu l-emozzjonijiet tagħhom f'sitwazzjonijiet bħal dawn. Wara iddiskutu kif jistgħu iħossuhom aħjar f'sitwazzjonijiet bħal dawn.

**Pingi kunflitt bejn l-aħwa (jew ma' oħrajn)**

Attività 2: Żigu jaħseb b'mod pożittiv dwar Luc

L-Għan tat-Tagħlim

Iħarsu lejn kunflitt mal-aħwa minn lenti differenti.

Ir-rizultat tat-Tagħlim. Fi tmiem din l-attività, jien inkun kapaci:

Naħseb b'mod pożittiv f'sitwazzjonijiet ta' kunflitt ma' ħuti.

Livell

Intermedju

Rizorsi meħtieġa:

pupazzi tal-idejn jew tas-swaba', il-folja t'Attività.



Passi tal-Attività

1. Ibda l-lezzjoni b'Attività ta' Moħħnihawn.
2. Aqra l-istorja f' Attività 1 lill-istudenti billi tuża pupazzi tal-idejn jew tas-swaba'.
3. L-ewwel, għin lill-istudenti biex jirriflettu fuq l-istorja billi ssaqsi dawn il-mistoqsijiet fil-waqt li żżomm f'moħħok li xi tfal m'għandhomx aħwa iżda jista' jkollhom kugini jew ġirien ma' min jista' jkollhom kunflitti.
 - Għaliex Żigu kellu xi jgħid ma' ħuh Lu?
 - Kif ħassu Żigu meta kellu dan il-kunflitt?
 - Kif għenitu d-diskussjoni li kellu m'ommu lil Żigu?
 - Kif biddel il-mod ta' kif jaħseb Żigu wara din id-diskussjoni?
4. Imbagħad orbot l-istorja mal-esperjenzi tal-istudenti billi ssaqsihom dawn il-

mistoqsijiet:

- Tista' tiftakar f'xi drabi meta kellek xi tgħid ma' ħutek jew qraba?
- Kif ħassejtek?
- Tkellimt ma' xi hadd dwar din is-sitwazzjoni?
- Għamilt xi ħaġa biex tbiddel dik is-sitwazzjoni? Jekk iva, x'għamilt u kif ħassejtek wara?

5. Aqsam l-istudenti fi gruppi u ħajjar lil kull grupp biex jgħin lil Żigu jaħseb dwar l-imġiba ta' Lu² minn perspettiva differenti (aktar pożittiva). Il-gruppi jaħsbu dwar raġunijiet alternattivi dwar kif jistgħu jispjegaw l-imġiba ta' Lu² lejn Żigu (ħlief li jobgħod lil Żigu). Per eżempju: "Lu² kellu ġurnata tassew kehra illum l-iskola", "Lu² ma jistax jifhem ir-regoli tal-logħba kif suppost", "Lu² ma jistax jifhem kif kliemu qegħdin iweggħu lil ħuh". Kull grupp jgħin lil Żigu (uża l-pupazz) jaħseb b'mod aktar pożittiv.

6. Spjega lill-istudenti li xi ftit mil-ħsibijiet ta' Żigu mhumiex utli u jggegħluh iħossu mdejjaq, waqt li x'uħud minnhom huma t'għajjnuna u jggegħluh iħossu aħjar.

7. Fi tmiem din l-attività enfazizza li meta tigrilhom xi ħaġa simili, huwa importanti li jaqsmu s-sentimenti tagħhom ma' xi hadd li jħobbu u jafdaw biex isolvu l-problema.



Attività għad-Dar

L-istudenti jpingu xena ta' kunflitt bejn l-aħwa jew qraba jew ġirien, u wara l-ġenituri jgħinuhom jesprimu ħsieb pożittiv meta jħabtu wiċċhom ma' sitwazzjoni simili.

HSIBIJET POŻITTIVI DWAR IL-KUNFLITT

Lill-ġenituri – Għidu lit-tfal ipingu kunflitt ma' ħuthom (qarib jew ġar) hawn taħt, u wara għinuhom jaħsbu u kif jistgħu jaraw is-sitwazzjoni minn lenti differenti u jesprimu ħsieb pożittiv meta jħabbtu wiċċhom ma' sitwazzjoni bħal din.



Attività 3: Żigu jfassal pjan ta' azzjoni

L-Għan tat-Tagħlim

Ifasslu pjan ta' azzjoni biex jevitaw u jiffaċċjaw kunflitt mal-aħwa.

Ir-riżultat tat-Tagħlim: Fi tmiem l-attività, jien inkun kapaci:

Infassal pjan ta' azzjoni biex nirrispondi għall-kunflitti ma' ħuti (jew qraba).

Livell

Avvanzat

Riżorsi Meħtieġa

Pupazzi tal-idejn jew tas-swaba', biċċiet tad-drapp b'kuluri differenti, il-folja t'Attività.



Passi tal-Attività

1. Ibda l-lezzjoni b' Attività ta' Moħħnihawn.
2. Aqra l-istorja li ġejja lill-istudenti bl-użu ta' *hand* or *finger puppets*:

Luc qed idejjaq lil Żigu

Żigu u ħuh Luc huma kważi l-istess età. Żigu jħobbu ħafna lil ħuh u għandhom ħafna affarijiet jixxiebhu. It-tnejn iħobbu jixxabtu mas-siġar, jilagħbu goff, u jaqraw kotba dwar l-annimali selvaġġi.

Meta jkollhom ftit ħin għall-mistrieħ jippruvaw jilagħbu flimkien, iżda ħafna drabi ma jaqblux liema logħba ħa jilagħbu. Żigu jħoss li Luc dejjem iġiegħelu jilgħab il-logħba li jrid hu, u Żigu jħoss li dan mhux sewwa. Aktar minn hekk, Żigu jħoss li Luc dejjem ibiddel ir-regoli tal-logħba kif jaqbilla biex jirbaħ dejjem hu. Kważi l-logħob kollu ta' bejniethom jispiċċa fi ġlieda. Żigu jħossu qalbu sewda bl-imġiba ta' ħuh u joqgħod jibki f'kamartu. Fl-istess ħin Luc bħal donnu ma jagħtix kas u jibqa' jilgħab waħdu. Żigu jħoss li ħuh ma jimpurtaxx dwar kif iħossu hu...

Jum fost l-oħrajn, Żigu ddecieda li jittellem m'ommu. Qalilha kemm iħossu qalbu sewda bl-imġiba ta' ħuh u talabha biex tgħinu. Ommu qagħdet tisimgħu bil-kalma: "Żigu, għamilt sew li ftaħt qalbek miegħi, ninsab kuntenta li kellek il-kuraġġ taqsam miegħi dak li qiegħed tħoss. Għandek raġun qed imdejjaq bl-imġiba ta' ħuk. Jien ma naħsibx li jkun irid iwegġġhek apposta, imma xi kultant ma jafx kif jikkontrolla lilu nnifsu." Żigu ħassu aħjar meta sema' dan il-kliem. Kien ifisser ħafna għalih li Luc ma riedx iwegġġgħu apposta imma kien iġib ruħu hekk għax mhux kapaċi jikkontrolla lilu nnifsu. Imbagħad omm Żigu kompliet, "Tista' taħseb x'tista' tagħmel?" Żigu ħaseb ħafna, imbagħad qal, "Taf xiex mà, l-ewwel ħaġa li nagħmel hija skeda li turi l-ġurnata meta Luc ikun imissu jagħzel il-logħob u l-ġurnata ta' meta jkun imissni jien nagħzel il-logħob. U jekk ma jzommx mall-iskeda, allura ma nilgħabx miegħu." "Din tidher li hija idea veru tajba! Prosit Żigu!" qaltlu ommu. Żigu kompli, "Qabel ma nibdew il-logħba jien nirrepeti r-regoli u nistiednu jaqbel magħhom." "Dik idea oħra tajba biex tevita l-ġlied, qalbi," qaltlu ommu. U fl-aħħar Żigu qal, "Meta naħseb li Luc ma jistax jikkontrolla lilu nnifsu, jien noħroġ mill-kamra biex hekk ma noqgħodx nieħu għalija." Omm Żigu kieent kuntenta tassew bl-ideat ta' Żigu u wegħditu li ħa tgħinu b'kull mod li tista'. Issa Żigu ħassu ħafna aħjar għax fassal pjan ta' azzjoni kif jirrispondi għall-problema.

3. L-ewwel, għin lill-istudenti biex jirriflettu fuq l-istorja billi ssaqsi dawn il-mistoqsijiet:

- Għaliex Żigu kellu xi jgħid ma' ħuh Lu?
- Kif ħassu Żigu dwar dan?
- Kif għenitu lil Żigu id-diskussjoni li kellu m'ommu?
- X'kienu xi ftit mill-azzjonijiet li ħaseb dwarhom Żigu biex isolvi l-problema?
- X'taħseb dwar il-pjan ta' Żigu?

4. Imbagħad orbot l-istorja mal-esperjenzi tal-istudenti billi ssaqsihom dawn il-mistoqsijiet, fil-waqt li żzomm f'moħħok li xi tfal jista' ma jkollomx aħwa iżda jista' jkollhom kuġini jew ġirien li magħhom jista' jkollhom kunflitti:

- Tista' tiftakar f'xi drabi meta kellek xi tgħid ma' ħutek (jew qraba)?
- Kif ħassejtek?
- Tkellimt ma' xi ħadd dwar din is-sitwazzjoni?
- Għamilt xi ħaġa biex tbiddel dik is-sitwazzjoni? Jekk iva, x'għamilt u kif ħassejtek wara?

5. Meta tasal f'dan il punt, spjega li xi ftit mill-ħsibijiet ta' Żigu ma kinux siewja u ġegħluh iħossu mdejjaq, filwaqt u ħsibijiet oħra ġiegħluh iħossu aħjar. Enfasizza wkoll li meta jgħaddu minn esperjenza simili, jistgħu jifthu qalbhom ma' persuni li jħobbu u jafdaw.

6. Aqsam l-istudenti fi 3 gruppi biex jirreċtaw il-pjanijiet ta' azzjoni ta' Żigu. Kull grupp jirreċta wieħed mill-pjanijiet li ġejjin hawn taħt (tista' tuża biċċiet tad-drapp ta' kuluri differenti għar-reċti (*role play*)):

a. Żigu jinnegozja ma' ħuh dwar liema logħba ser jilagħbu u jipproponi skeda li tindika liema ġurnata Lu² jagħzel il-logħob u liema ġurnata Żigu jagħzel il-logħob, biex jevitaw il-kunflitt. Jekk Lu² jagħzel li ma jsegwix l-iskeda allura Żigu ma jilgħabx miegħu.

b. Fil-bidu tal-logħba Żigu jirrepeti r-regolamenti u jistaqsi lil Lu² jekk jaqbilx magħhom biex jevitaw il-kunflitt.

ċ. Żigu u Lu² ikollhom xi jgħidu, imma Żigu jifhem li ħuh ma jistax jikkontrolla lilu nnifsu u johroġ mill-kamra biex ma tikkalma s-sitwazzjoni.



Attività għad-Dar

L-istudenti jpingu xena ta' kunflitt bejn l-aħwa (jew qraba/ġirien) , u wara l-ġenituri jgħinuhom jaħsbu f'xi modi kif isolvu l-kunflitt u jevitaw il-kunflitt fil-ġejjieni.

KIF NEVITAW KUNFLITT BEJN L-AĦWA

Lill-ġenituri: Għidu lit-tfal ipiġu kunflitt mal-aħwa (jew qraba jew ġirien) u jispjegalkom ix-xena tal-kunflitt. Imbagħad saqsohom biex jiddeskrivu x'għab dan il-kunflitt u kif ħassewhom. Wara iddiskutu x'jistgħu jagħmlu biex iħossuhom aħjar wara dan l-incident stressanti u biex kunflitt bħal dan jista' jiġi evitat fil futur.



Piġi kunflitt mal-aħwa (qarib jew ġar) u kif se tipprova tevita fil-futur.



TOPIK 2 Kif nirrispondu meta jkollna kunflitt mal-ġenituri:

Fi tmiem dan it-topik, l-istudenti għandhom ikunu kapaċi

Jiddeskrivu u jaqsmu l-ħsibijiet u l-emozzjonijiet tagħhom meta jkollhom kunflitt mal-ġenituri.

Iħarsu lejn kunflitt mal-ġenituri minn lenti differenti.

Ifasslu pjan ta' azzjoni biex jevitaw u jirrispondu għal kunflitt mal-ġenituri.

Attività 1: Żigu għandu x'għid mal-ġenituri***L-Għan tat-Tagħlim***

Jiddeskrivu u jaqsmu l-ħsibijiet u l-emozzjonijiet tagħhom meta jkollhom kunflitt mal-ġenituri.

Ir-Riżultat tat-Tagħlim. Fi tmiem l-attività, jien inkun kapaċi:

Nesprimi s-sentimenti u l-ħsibijiet tiegħi meta jkolli kunflitt mal-ġenituri.

Livell

Bażiku

Riżorsi Meħtieġa

Pupazzi tal-idejn jew tas-swaba', biċċiet tad-drapp ta' kulur skur, il-folja t'Attività.

***Passi tal-Attività***

1. Ibda l-lezzjoni b'Attività ta' Moħħnihawn
2. Aqra l-istorja li ġejja lill-istudenti bl-użu ta' pupazzi tal-idejn jew tas-swaba'::

Il-kunflitt ta' Żigu mal-ġenituri tiegħu

Jum fost l-oħrajn, il-ġenituri ta' Żigu ħadu lil Żigu u lil ħuh biex jilagħbu fil-ġnien. Il-ġenituri qalulhom li ma setgħux jersqu lejn tarf il-vaska fonda għax jistgħu jwegġaw.

Imma Żigu m'obdiex u mar jilgħab qrib it-tarf tal-vaska. Il-ġenituri sejħulu biex jersaq lura iżda Żigu għamel ta' birruħu li ma semagħhomx. Reġgħu għajtulu iżda Żigu baqa' fejn kien. Imbagħad il-ġenituri ġew għalih u qalulu biex imur magħhom f'post ieħor. Żigu ma riedx jiċċalaq minn fejn kien, beda jsabbat saqajh, u nxeħet fl-art jibki. "Jien irrid nilgħab hawn! Irrid nibqa' hawn!" għajjat u beka. Imbagħad il-ġenituri refgħuh u ħaduh f'post ieħor li kien aktar sigur biex jilgħab. Żigu baqa' jibki u ma riedx ikompli jilgħab. Ħaseb li l-ġenituri ma kinux iħobbuh għax ma ħallewhx jilgħab f'tarf il-vaska! Meta Żigu kkalma, il-ġenituri fissrulu r-raġuni għaliex ma tawx permess lilu u lil ħuh jilagħbu f'tarf il-vaska - seta' jizloq u jaqa' u jwegġa'. Ma riedux li Żigu iwegġa'!

3. L-ewwel, għin lill-istudenti biex jirriflettu fuq l-istorja billi ssaqsi dawn il-mistoqsijiet:

- Għaliex Żigu tlewwem mal-ġenituri tiegħu?
- Kif ħassu Żigu?
- X'ħaseb Żigu dwar il-ġenituri tiegħu?

4. Imbagħad orbot l-istorja mal-esperjenzi tal-istudenti billi ssaqsihom dawn il-mistoqsijiet:

- Kif iħossu/tħossha tifel/tifla meta jkollu/jkollha xi jgħid/tgħid mal-ġenituri?
- X'jista'/tista' jagħmel/tagħmel biex ibiddel/tbiddel dik is-sitwazzjoni? X'jista' jagħmel/tagħmel biex jevita/tevita l-kunflitt?

5. Għid lil xi voluntiera biex jieħdu l-parti ta' Żigu u jesprimu s-sentimenti u ħsibijiet wara li jitlewmu mal-ġenituri. L-istudenti jilbsu drapp ta' kulur skur u jesprimu emozzjonijiet u ħsibijiet bħal: "Inħossni mdejjaq meta jkolli xi ngħid mal-ġenituri", "Mhux qed nieħu gost f'ħajti, bħal ma kont nieħu qabel, għax għandi ħafna problemi mal-ġenituri", "Inħossni tassew qalbi sewda, meta jkolli xi ngħid mal-ġenituri!", "Nahseb li l-ġenituri tiegħi dejjem jirrabjaw miegħi għal xejn".

6. Wara staqsi lill-istudenti jaħsbu x'jista' jagħmel Żigu biex iħossu aħjar meta jkollu kunflitt mal-ġenituri.



Attività għad-Dar

L-istudenti ipingū tifel/tifla li kellu/kellha kunflitt mal-ġenituri u wara jaħsbu kif dak it-tifel/dik it-tifla jħossu/tħossha dwar din is-sitwazzjoni diffiċli.

KUNFLITT MAL-ĠENITURI

Lill-ġenituri: Għidu lit-tfal ipingū tifel/tifla li għaddej/għaddejja minn kunflitt mal-ġenituri u wara staqsuhom jesprimu (fit-tingija) l-emozzjonijiet u ħsibijiet tagħhom dwar is-sitwazzjoni. Żommu f'moħħkom li t-tfal jistgħu jkunu qed jirkellmu dwar kunflitt li huma stess ikunu garrbu.

Pingi tifel/tifla li kellu/kellha kunflitt mal-ġenituri tiegħu/tagħha.



Attività 2: Żigu jħares lejn kunflitt b'mod differenti

L-Għan tat-Tagħlim

Iħarsu lejn kunflitt mal-ġenituri minn lenti differenti.

Ir-Riżultat tat Tagħlim. Fi tmiem l-attività, jien inkun kapaci:

Nħares lejn il-kunflitt mal-ġenituri tiegħi b'mod differenti

Livell

Intermedju

Riżorsi Meħtieġa

Pupazzi tal-idejn jew tas-swaba', biċċiet tad-drapp kannella, il-folja t'Attività.



Passi tal-Attività

1. Ibda l-lezzjoni b'Attività ta' Moħħnihawn
2. Aqra l-istorja f' Attività 1 lill-istudenti bl-użu ta' pupazzi tal-idejn jew tas-swaba':
3. L-ewwel, għin lill-istudenti biex jirriflett fuq l-istorja billi ssaqsi dawn il-mistoqsijiet:
 - Għaliex Żigu tlewwem mal-ġenituri tiegħu?
 - Kif beda jħossu Żigu dak il-ħin?
 - X'ħaseb Żigu dwar il-ġenituri tiegħu?
4. Imbagħad orbot l-istorja mal-esperjenzi tal-istudenti billi ssaqsihom dawn il-mistoqsijiet:
 - Kif taħseb li jħossu tifel/tħossha tifla meta jkollu/jkollha x' jgħid/tgħid mal-

ġenituri?

- X'jista' jagħmel/tagħmel biex ibiddel/tbiddel is-sitwazzjoni? X'jista' jagħmel/tagħmel biex jevita/tevita l-kunflitt?

5. L-istudenti jippruvaw jiħinu lil Żigu jaħseb dwar il-kunflitt b'mod iktar pożittivi u utli, u jfittex spjegazzjonijiet differenti għall-imġiba tal-ġenituri tiegħu.

Reċta: Voluntier jilbes denb kannella u jieħu l-parti ta' Żigu. Imbagħad jesprimi ħsieb negattiv (eż. Jien noqgħod mal-ġenituri tiegħi li dejjem jirrabjaw miegħi għal xejn) li Żigu esprima dwar l-imġiba tal-ġenituri tiegħu fl-istorja. L-istudenti jdawruh fi ħsieb iktar pożittivi. Tista' tgħinohom billi toffri ħsibijiet iktar pożittivi dwar l-imġiba tal-ġenituri:

- "Il-ġenituri tiegħi jinkwetaw ħafna dwari u għalhekk jirrabjaw miegħi meta ma nismax minnhom."
- "Il-ġenituri tiegħi jridu li nkun iskwiril responsabbli għall-ġid tiegħi nnifsi u għalhekk jirrabjaw miegħi meta ma nkunx."
- "Il-ġenituri tiegħi iriduni nitgħallem li huwa importanti ħafna li nzomm wegħda u għalhekk tlift id-dritt li noħroġ nilgħab."
- "Jekk noqgħod aktar attent kif ingib ruħi nerga' nkun ferħan."



Attività għad-Dar

L-istudenti ipinġu tifel/tifla li għandu/għandha nuqqas ta' qbil mal ġenituri tiegħu/tagħha mbagħad jesprimu kif iħossu/thossa. Wara l-istudenti jiddiskutu mal-ġenituri dwar kif jistgħu jgħinu lit-tifel/tifla biex iħossu/thossha aħjar.



KUNFLITT MAL-ĠENITURI: EMOZZJONIJIET

Lill-ġenituri: It-tfal ipiġu dwar tilwima ta'tifel/tifla mal-ġenituri tagħhom u wara jesprimu l-emozzjonijiet u ħsibijiet tagħhom dwar din is-sitwazzjoni. Imbagħad iddiskutu mat-tfal kif jistgħu jgħinu t-tifel/tifla li għandu/ha kunflitt biex iħossu/tħossha aħjar. Żommu f'moħħkom li t-tfal jistgħu jkunu qed jikkellmu dwar kunflitt li għaddejjin minnu huma stess.

Piġi tifel/tifla li għandu/għandha kunflitt mal-ġenituri tiegħu/tagħha.



Attività 3: Żigu jfassal pjan ta' azzjoni

L-Għan tat-Tagħlim

Ifasslu pjan ta' azzjoni biex jirrispondu u jevitaw kunflitt mal-ġenituri.

Ir-Riżultat tat-Tagħlim. Fi tmiem l-attività, jien inkun kapaci:

Naħseb f'modi differenti dwar x' nista' nagħmel meta jkolli kunflitt mal-ġenituri.

Livell

Avvanzat

Riżorsi meħtieġa

Pupazzi tal-idejn jew tas-swaba', biċċiet tad-drapp kannella, il-folja t'Attività.



Passi tal-Attività

1. Ibda l-lezzjoni b'Attività ta' Moħħnihawn.
2. Aqra l-istorja f' Attività 1 lill-istudenti bl-użu ta' pupazzi tal-idejn jew tas-swaba'.
3. L-ewwel, għin lill-istudenti biex jirriflettu fuq l-istorja billi ssaqsi dawn il-mistoqsijiet:
 - Għaliex Żigu kellu xi iġid mal-ġenituri?
 - Kif ħassu Żigu?
 - X'ħaseb Żigu dwar il-ġenituri tiegħu?
4. Imbagħad orbot l-istorja mal-esperjenzi tal-istudenti billi ssaqsihom dawn il-mistoqsijiet:
 - Kif iħossu/tħossha tifel/tifla meta jkollu/jkollha xi jgħid/tgħid mal-ġenituri tiegħu/tagħha?
 - X'jista'/tista' tagħmel biex tbiddel is-sitwazzjoni? X'jista'/tista' jagħmel/tagħmel

biex jevita/tevita l-kunflitt?

5. L-istudenti jiffurmaw 2 gruppi, grupp minnhom joqgħod Żigu u l-ieħor il-ġenituri ta' Żigu. Iż-żewġ gruppi (jistgħu jilbsu denb kannella) jaħsbu f'ideat dwar kif jistgħu jagħmlu l-affarijiet b'mod differenti biex jevitaw il-kunflitti bejniethom. Jekk l-istudenti jsibu din il-biċċa xogħol diffiċli għalihom, tista' tipproponilhom xi azzjonijiet u huma jieħdu rwoli differenti li tkun ressaqtilhom waqt ir-reċta.

Xi azzjonijiet min-naħa tal-ġenituri:

- “Nerġgħu nispegaw lil Żigu għaliex huwa importanti li nżommu l-wegħdiet li nkunu għamilna.”
- “Aħna ser ngħinu lil Żigu jsib modi ta' kif iżomm il-wegħdiet li jagħmel.”
- “Ser nerġgħu nispegaw lil Żigu għaliex huwa importanti li jkun responsabbli.”
- “Ser ngħinu lil Żigu jsib modi ta' kif ikun responsabbli.”
- “Ser nerġgħu nispegaw lil Żigu għaliex huwa importanti li jimxi mad-direzzjonijiet li jtuh il-ġenituri”
- “Se nispegaw lil Żigu għaliex ninkwetaw għalih u għaliex ninsistu li jsegwi ċerti regolamenti”.
- “Ser ngħidu lil Żigu kemm inħobbuh anke jekk xi kultant nirrabjaw miegħu.”

Hawn taħt issib xi azzjonijiet min-naħa ta' Żigu:

- “Ħa nipprova nżomm il-wegħdiet tiegħi.”
- “Ħa nipprova nkun responsabbli.”
- “Ser nafda aktar fil-ġenituri għax huma jafu aktar minni dwar affarijiet li huma ta' periklu għalija.”
- “Ser nipprova nimxi mad li jgħiduli l-ġenituri dwar affarijiet li huma ta' periklu għalija.”

Wara d-diskussjoni, il-voluntiera jieħdu xi rwol (waqt ir-reċta) u jirreċtaw xi ftit mill-ideat li huma mnizzlin hawn fuq.



Attività għad-Dar

L-istudenti jpingu tifel/tifla li għandu/għandha kunflitt mal-ġenituri tiegħu/tagħha u wara jiddeskrivu kif iħossu/tħossha dak/dik it-tifel/tifla. Wara jagħmlu skambju ta' ideat mal-ġenituri dwar kif jistgħu jgħinu lit-tifel/tifla fl-istampa biex jevita/tevita l-kunflitt.

NEVITAW IL-KUNFLITT MAL-ĠENITURI

Lill-ġenituri: It-tfal ipingu tifel/tifla li għaddej/għaddejja minn kunflitt mal-ġenituri tiegħu/tagħha u wara jesprimu l-emozzjonijiet tiegħu/tagħha dwar din is-sitwazzjoni. Wara ddiskutu mat-tfal kif huma jistgħu jgħinu lit-tifel/tifla li għaddej/għaddejja mill-kunflitt, biex iħossu/tħossha aħja. Iddiskutu ukoll kif jista'/tista' jevita/tevita l-kunflitt. Żommu f'moħħkom li t-tfal jistgħu jkunu qed jirkellmu dwar kunflitt li huma stess għaddejjin minnu.



Pingi tifel/tifla li għandu/għandha kunflitt mal-ġenituri u x'qiegħed/qiegħda jħoss/tħoss



TOPIK 3 Kif nirrispondu meta jkun hemm kunflitt bejn il-ġenituri

Fi tmiem dan it-topik, l-istudenti għandhom ikunu kapaċi

Jiddeskrivu u jaqsmu l-ħsibijiet u l-emozzjonijiet li jgħaddu minnhom f'kunflitt bejn il-ġenituri.

Iħarsu lejn kunflitti bejn il-ġenituri minn lenti differenti.

Ifasslu pjan ta' azzjoni biex jirrispondu għal kunflitt bejn il-ġenituri.

Attività 1: Il-ġenituri ta' Ċika għandhom x' jgħidu

L-Għan tat-Tagħlim

Jiddeskrivu u jaqsmu l-ħsibijiet u l-emozzjonijiet li jgħaddu minnhom f'kunflitt bejn il-ġenituri.

Ir-Riżultat tat-Tagħlim. Fi tmiem l-attività, jien inkun kapaċi:

Nesprimi kif inħossni meta l-ġenituri tiegħi jkollhom xi jgħidu bejniethom

Livell

Bażiku

Riżorsi Meħtieġa

Pupazzi tal-idejn jew tas-swaba', il-folja t'Attività.



Passi tal-Attività

1. Ibda l-lezzjoni b'Attività ta' Moħħnihawn.
2. Aqra l-istorja li ġejja lill-istudenti bl-użu ta' pupazzi tal-idejn jew tas-swaba':

Ċika tħoss ħafna stress

Ħafna drabi Ċika tieġu gost tqatta' ħin mal-familja tagħha. Is-soltu, huma jieklu flimkien, u jmorru ħargiet ġol-għoljiet qrib fejn hemm għadira. Xi ħdud waranofsinar jilagħbu logħob tal-familja fil-ġnien. Ċika tħobbha ħafna lill-familja tagħha u trid li tkun dejjem ferħana. Izda xi kultant l-affarijiet ma jmorrux tajjeb u l-ġenituri tagħha jibdew jargumentaw fuq ħafna affarijiet li Ċika ma tifhimx dwarhom. Il-ġenituri ġie li jgħajtu ma' xulxin ukoll. Meta ommha tinfaqa' tibki, missierha ta' spiss imur ġol-foresta. Ċika ma tafx x'taqbad tagħmel meta l-ġenituri tagħha jiġġieldu. Tħossha qalbha sewda ħafna u l-biċċa l-kbira tinfexx tibki b'qalbha maqsuma.

Darba minnhom meta ħassitha mnikkta ħafna ħadet deċiżjoni imprtanti. Daħhlet f'moħħha li tiftaħ qalbha ma' persuna li tħobbha u tieġu ħsiebha. Din kienet oħtha l-kbira. Bdiet billi qaltilha, "Inħoss ħafna dwejjaq meta nara lill-ġenituri tagħna jargumentaw, inħossni stressjata u jkolli aptit nibki." Oħt Ċika semgħetha b'attenzjoni kbira u għannqitha. Qaltliha kemm tħobbha u tieġu ħsiebha u li tifhimha kif qed tħossha. Ċika ħassitha ħafna aħjar u ndunat kemm tkun t'għajnuna meta tiftaħ qalbek ma' xi ħadd li jħobbok.

3. L-ewwel, għin lill-istudenti biex jirriflettu fuq l-istorja billi ssaqsi dawn il-mistoqsijiet:

- X'gara fil-familja ta' Ċika?
- Kif ħassitha Ċika meta l-ġenituri tagħha ġġieldu bejniethom?
- X'ħasbet Ċika li kienet ir-raġuni għaliex il-ġenituri tagħha kellhom xi jgħidu?

4. Imbagħad orbot l-istorja mal-esperjenzi tal-istudenti billi ssaqsihom dawn il-mistoqsijiet:

- Kif iħossu/tħossha tifel/tifla meta l-ġenituri jkollhom ikollhom xi jgħidu?
- X'jista'/tista' jagħmel/tagħmel f'dik is-sitwazzjoni?

5. Imbagħad inti tista' tuża l-pupazz tal-qanfud billi tlibbsu xi aċċessorju li jtuh dehra t'anzjan. Ippreżentah lill-istudenti billi tgħidilhom kif Ċika marret għand dan il-qanfud xiħ u għaref, biex tikseb l-għajnuna ħalli tkun tista' tirrispondi għas-sitwazzjoni. Il-qanfud għaref tal-foresta ġie ġol-klassi biex jispjega lill-istudenti x'jistgħu jagħmlu f'sitwazzjonijiet bħal dawn:

"Jekk il-ġenituri tiegħek ikollhom xi jgħidu bejniethom, huwa naturali li inti ma tħossokx sew u jkollok emozzjonijiet u ħsibijiet negattivi. Ma fiha xejn lanqas jekk inti

tħoss li trid tibki. U ftakar li meta l-ġenituri jiġġieldu ma jkunx tort tiegħek. Imma wara li tibki jkun tajjeb għalik jekk inti tiftaħ qalbek ma' xi ħadd li tħobb (oħtok, ħuk jew ġenituri wara l-kunflitt)."

6. 4 voluntiera (omm, missier, Ċika u oħtha) jirreċtaw sitwazzjoni fejn il-ġenituri ta' Ċika qegħdin jargumentaw fil-preżenza ta' Ċika. Heġġeg lil Ċika tesprimi dak li qed tħoss u tkellem lil oħtha jew lill-ġenituri tagħha (wara li jkun għadda l-kunflitt). Per eżempju Ċika tista' tgħid lill-ġenituri tagħha, "Inħossni nkwetata ħafna u ma nista' nagħmel xejn meta narakom tiġġieldu u ma tużawx kliem sabiħ ma' xulxin".



Attività għad-Dar

L-istudenti jpingu lil Ċika meta tkun qiegħda gġarrab kunflitt bejn il-ġenituri. Imbagħad juru t-tpiġija tagħhom lill-ġenituri u jesprimu l-emozzjonijiet u l-ħsibijiet li qajjem fiha dan il-kunflitt.

ĊIKA TARA L-ĠENITURI JITLEWMU BEJNIETHOM

Lill-ġenituri: It-tfal ipiġu lil Ċika waqt li tkun qed tara lill-ġenturi tagħha jitlewmu bejniethom. Imbagħad saqsiehom biex jimmaginaw x'qed taħseb u tħoss t Ċika ,u għinhom isibu modi kif jistgħu jgħinu lil Ċika tirrispondi għall-emozzjonijiet negattivi. Enfasizzaw li l-kunflitt bejn il-ġenituri ma jibdiex minħabba l-imġiba tat-tfal iżda minħabba nuqqas ta' qbil bejn il-ġenituri nfushom.



Piġi lil Ċika meta jkollha esperjenza ta' kunflitt bejn il-ġenituri.



Attività 2: Ċika tara l-kunflitt b'mod differenti

L-Għan tat-Tagħlim

Iħarsu lejn kunflitt bejn il-ġenituri minn lenti differenti.

Ir-Riżultat tat-Tagħlim. Fi tmiem l-attività, jien inkun kapaci:

Naħseb b'mod iktar pożittiv meta jkun hemm kunflitt bejn il-ġenituri tiegħi.

Livell

Intermedju

Riżorsi Meħtieġa

Pupazzi tal-idejn jew tas-swaba', il-folja t'Attività.



Passi tal-Attività

1. Ibda l-lezzjoni b'Attività ta' Moħħnihawn.
2. Aqra l-istorja li ġejja lill-istudenti bl-użu ta' pupazzi tal-idejn jew tas-swaba':

Ċika tħoss ħafna stress

Ħafna drabi Ċika tiegħu gost tqatta' ħin mal-familja tagħha. Is-soltu, huma jieklu flimkien, u jmorru ħarġiet ġol-ġholjiet qrib fejn hemm għadira. Xi ħdud waranofsinar jilagħbu logħob tal-familja fil-ġnien. Ċika tħobbha ħafna lill-familja tagħha u trid li tkun dejjem ferħana. Izda xi kultant l-affarijiet ma jmorrux tajjeb u l-ġenituri tagħha jibdew jargumentaw fuq ħafna affarijiet li Ċika ma tifhimx dwarhom. Il-ġenituri ġie li jgħajtu ma' xulxin ukoll. Meta ommha tinfaqa' tibki, missierha ta' spiss imur ġol-foresta. Ċika ma tafx x'taqbad tagħmel meta l-ġenituri tagħha jiġġieldu. Tħossha qalbha sewda ħafna u l-bičča l-kbira tinfexx tibki b'qalbha maqsuma.

Darba minnhom meta ħassitha mnikkta ħafna ħadet deċiżjoni imptanti. Daħħlet f'moħħha li tiftaħ qalbha ma' persuna li tħobbha u tiegħu ħsiebha. Din kienet oħtha

I-kbira. Bdiet billi qaltilha, “Inħoss ħafna dwejjaq meta nara lill-ġenituri tagħna jargumentaw, inħossni stressjata u jkolli aptit nibki. Nixtieq naqsam x’qed inħoss ma xi ħadd li nista’ nafda.” Oħt Ċika semgħetha b’attenzjoni kbira, għannqitha u qaltilha, “Għandek raġun tħossok hekk oħt meta tara lill-ġenituri tagħna jgħajtu ma’ xulxin iżda dan ma jfissirx li ma jħobbux lil xulxin. Xi kultant l-kbar għandhom mod ta’ kif jikkellmu meta ma jablux bejniethom li aħna ma nistgħux nifhmu. Jien tkellimt ukoll ma’ sħabi u qaluli li l-ġenituri tagħhom jargumentaw ukoll. Din il-ħaġa tigri kwazi f’kull familja. Meta nara lill-ġenituri jitlewmu nsibha tajjeb li nimmaġina stampa ta’ maltempata bix-xita, imma wara l-maltempata, tfigg il-qawsalla b’kuluri sbieħ u kollox jerga’ jikkwieta. Forsi inti tista’ tagħmel l-istess u taħseb f’din l-istampa biex tgħinek ukoll.”

Ċika rringrazzjat lil oħtha tal-parir u ħassitha li ħelset minn balla fuq l-istonku. Issa kellha xi ftit ideat biex tipprova taħseb dwar il-kunflitt bejn il-ġenituri b’mod differenti. Ħassitha ħafna aħjar u ndunat li meta taqsam dak li tħoss u taħseb ma’ xi ħadd jiswa ħafna.

3. L-ewwel, għin lill-istudenti biex jirriflettu fuq l-istorja billi ssaqsi dawn il-mistoqsijiet::

- X’gara fil-familja ta’ Ċika?
- X’ħasbet Ċika li kienet ir-raġuni għaliex il-ġenituri tagħha kellhom xi jgħidu?
- Kif ħassitha Ċika meta l-ġenituri tagħha bdew jargumentaw ma’ xulxin?
- X’għamlet Ċika biex tgħin ruħha f’dik is-sitwazzjoni?
- Kieku inti x’parir kont tagħti lil Ċika għal dik is-sitwazzjoni?
- Kif iħossuhom it-tfal meta jaraw l-ġenituri jargumentaw? X’jistgħu jagħmlu?

4. Fi gruppi l-istudenti jagħtu idejat kif jistgħu jgħinu lil Ċika f’dik is-sitwazzjoni diffiċli u taħseb b’mod pożittiv. Imbagħad jaqsmu l-ideat mal-klassi kollha; tista’ tagħmel poster ta’ dawn l-ideat kollha. Jistgħu ukoll jirreċtaw x’uħud minn dawn l-ideat. Enfasizza li l-kunflitt bejn il-ġenituri ma jibdiex minħabba l-imġiba tat-tfal iżda minħabba nuqqas ta’qbil bejn il-ġenituri nfushom. Imbagħad għinhom jiformulaw mill-ġdid is-sitwazzjoni. Per eżempju: “Il-kunflitt bejn il-ġenituri qisu bħax-xità, u meta tieqaf ix-xità, ix-xemx tiżreg fis-sema” jew “Il-ġenituri ġieli jiggieldu xi drabi, iżda jħobbu lil xulxin. Is-soltu jsibu soluzzjoni malajr u l-ġlied jieqaf.”

5. L-istudenti jpingu xi ħaġa li tirrilasshom u li biha jħossuhom tajjeb meta jkunu d-dar. Per eżempju, jisimgħu il-mużika, jilagħbu mal-annimal li jzommu d-dar, jaraw film favorit tagħhom. Meta jlestu mit-tpingija, għidhom biex jiftakru jagħmlu din l-attività

rilassanti meta jgħaddu minn esperjenza ta' kunflitt bejn il-ġenituri sabiex inaqsu l-istress.



Attività għad-Dar

L-istudenti jpingu lil Ċika meta tkun qed iġġarrab kunflitt bejn il-ġenituri. Huma juru t-tpingija lill-ġenituri tagħhom u flimkien jaħsbu xi ħsibijiet pożittivi li Ċika tista' taħseb, inżommu dejjem f'moħħna li nenasizzaw li l-kunflitt bejn il-ġenituri ma jibdiex minħabba l-imġiba tat-tfal iżda minħabba nuqqas ta' qbil bejn il-ġenituri nfushom.



NAĦSBU B'MOD POŻITTIV DWAR IL-KUNFLITT BEJN IL-ĠENITURI

Lill-ġenituri: It-tfal ipiġu lil Ċika meta tkun qed tara lill-ġenituri tagħha jitlewmu. Imbagħad għinhom jaħsbu dwar ħsibijiet pożittivi li Ċika tista' taħseb dwar dan il-kunflitt biex tħossha aħjar f'dik is-sitwazzjoni.

Piġi lil Ċika meta tara l-ġenituri tagħha jitlewmu bejniethom.



Attività 3: Ċika tfassal pjan ta' azzjoni

L-Għan tat-Tagħlim

Ifasslu pjan ta' azzjoni għal kunflitt bejn il-ġenituri.

Ir-Riżultat tat-Tagħlim. Fi tmiem l-attività, jien inkun kapaci:

Infassal pjan ta' azzjoni dwar x'nista' nagħmel meta jkun hemm kunflitt bejn il-ġenituri tiegħi.

Livell

Avvanzat

Riżorsi Meħtieġa

Pupazzi tal-idejn jew tas-swaba', il-folja t'Attività.



Passi tal-Attività

1. Ibda l-lezzjoni b'Attività ta' Moħħnihawn.
2. Aqra l-istorja f' Attività lill-istudenti bl-użu ta' pupazzi tal-idejn jew tas-swaba':
3. L-ewwel, għin lill-istudenti biex jirriflettu fuq l-istorja billi ssaqsi dawn il-mistoqsijiet::
 - X'gara fil-familja ta' Ċika'?
 - X'hasbet Ċika dwar ir-raġuni għaliex il-ġenituri tagħha kienu qed jitlewmu?
 - Kif ħassitha Ċika meta l-ġenituri tagħha bdew jargumentaw u jiġġieldu?
 - X'għamlet Ċika biex tgħin lilha nnifisha?
 - X'parir tagħtha oħtha?

- Kif iħossuhom it-tfal f'sitwazzjoni bħal din?
- X'jistgħu jagħmlu biex ibiddu s-sitwazzjoni għall-aħjar?

4. Imbagħad tista' tuża l-pupazz tal-qanfud billi tlibbsu xi aċċessorju li jagħtih dehra t'anzjan. Ippreżentah lill-istudenti billi tgħidilhom kif Ċika marret għand dan il-qanfud xiħ u għaref, biex tikseb l-għajnuna ħalli tkun tista' tirrispondi għas-sitwazzjoni. Il-qanfud għaref tal-foresta gie l-klassi biex jispjega lill-istudenti x'jistgħu jagħmlu f'sitwazzjoniji bħal din:

“Jekk il-ġenituri tiegħek ikollhom xi jgħidu bejniethom, huwa naturali li inti ma tħossokx sew u jkollok emozzjonijiet u ħsibijiet negattivi. Ma fiha xejn lanqas jekk inti tħoss li trid tibki. U ftakar li meta l-ġenituri jiġġieldu ma jkunx tort tiegħek. Imma wara li tibki jkun tajjeb għalik jekk inti tiftaħ qalbek ma' xi ħadd li tħobb (oħtok, ħuk jew ġenituri wara l-kunflitt). Imbagħad l-iktar parir importanti li nista' nagħtikom huwa li tużaw moħħkom biex taħsbu b'mod pożittiv dwar din l-esperjenza.”

Tista' taħseb xi ħsibijiet pożittivi li Ċika tista' taħseb biex tħossha aħjar?”

5. L-istudenti jipprovaw jgħinu lil Ċika x'tista' tagħmel f'dik is-sitwazzjoni u kif tista' taħseb b'mod pożittiv. Per eżempju: “Il-kunflitt ta' bejn il-ġenituri tiegħi huwa bħax-xità, u meta tieqaf ix-xità, ix-xemx tizregg,” jew “Il-ġenituri tiegħi xi kultant jiġġieldu, iżda jħobbu lil xulxin. Nittama li ma jdumux ma jsibu soluzzjoni ħalli l-ġlied jieqaf”. Agħmel poster kbir ta' dawn l-ideat. Jistgħu ukoll jirreċtaw x'uħud minn dawn l-ideat.



Attività għad-Dar

L-istudenti jpingu lil Ċika meta tkun qiegħda gġarrab kunflitt bejn il-ġenituri. Imbagħad juru t-tpingija tagħhom lill-ġenituri u flimkien jaħsbu f'ideat biex jgħinu lil Ċika tirrispondi għas-sitwazzjoni.



KIF NIRISPONDU META JKUN HEMM KUNFLITT BEJN IL-ĠENITURI

Lill-ġenituri: It-tfal ipinġu lil Ċika meta tkun qed tara l-ġenituri tagħha jitlewmu. Imbagħad għinuhom joħorġu b'ideat dwar kif Ċika tista' tirrispondi għal din is-sitwazzjoni, fil-waqt li tenfasizzaw li kunflitt bejn il-ġenituri ma jibdiex minħabba l-imġiba ta' Ċika (t-tfal), iżda minħabba nuqqas ta' ftehim bejn il-ġenituri nfushom.

Piġi lil Ċika qed tara l-ġenituri tagħha jitewmu



SOTTOTEMA 4

Kif nirrispondu meta ngħaddu minn telfa

Ir-reazzjoni tat-tfal meta jgħaddu minn telfa tiddependi fuq il-livell tal-iżvilupp tagħhom, l-isfond kulturali tagħhom, ir-reazzjoni tal-adulti ta' madwarhom, u t-tip ta' telfa li jkunu ġarrbu. Apparti minn dawn il-fatturi, it-tfal jirreagixxu għal telfa f' modijiet differenti. Tfal iżgħar ħafna jistgħu jorbtu t-telfa ta' xi ħadd ma' tip ta' ħsieb li jissejjaħ 'magical thinking'. Perezempju, it-tfal jistgħu jaħsbu li huma setgħu kkawżaw il-mewt ta' xi ħadd billi ħasbu fuq hekk jew inkella li xi ħadd li miet jista' jerga' jqum. Tfal fis-snin tal-primarja jibdew jifhem l-idea li l-mewt hi permanenti. F'din l-età, it-tfal jistgħu jaħsbu li l-mewt tiġri lil ħaddieħor iżda ma tistax tiġri lilhom jew lill-familja tagħhom. Fi żmien ta' telfa, it-tfal għandhom jithallew jgħaddu min-niket u l-wegġha ta' qalb li l-mewt tista' thalli u l-adulti għandhom juruhom li huwa normali li għarrab emozzjonijiet differenti meta tgħaddi minn telfa. L-adulti għandhom ikunu kemm jista' jkun diretti u onesti fuq dak li ġara, u jirrispondu l-mistoqsijiet tat-tfal biex jgħinuhom jifhem x'ġara. It-tfal għandhom ikunu mħeġġa jesprimu kif qed iħossuhom b'modi kreattivi u għandhom iżommu r-rutina tagħhom tas-soltu. Fl-aħħarnett, meta t-tfal qed iġarrbu xi tip ta' telfa, l-adulti li jieħdu ħsiebhom għandhom jassigurawhom li se jkunu hemm għalihom u li hemm nies li jistgħu jkunu ta' appoġġ għalihom (NASP, 2003). Dawn l-attivitajiet ġew iddisinjati bil-ħsieb tal-istadji differenti li t-tfal jgħaddu minnhom meta jgħarrbu telfa u l-aħjar modi kif l-adulti u l-ħbieb jistgħu jgħinuhom. F'din is-sottotema, it-tfal se jitgħallmu jidentifikaw dawk in-nies li jistgħu jmorru għandhom għall-għajnuna, jiddeskrivu min jista' jgħinuhom jekk jutilfu annimal jew ġugarell favorit, u jidentifikaw in-nies importanti fis-*support system* tagħhom.

Għanijiet
tat-
Tagħlim

KIF NIRRISPONDU META NGĦADDU MINN TELFA

- JIDENTIFIKAW IL-PERSUNI LI JISTGĤU JAGĤTUHOM APPOĠĠ META JKUNU MDEJQIN.
- JIDENTIFIKAW IL-PERSUNI LI JGĤINUHOM JEKK IĠARRBU T-TELFA TA' ANNIMAL JEW ĠUGARELL FAVORIT.
- JIDDESKRIVU PERSUNI FIS-SUPPORT SYSTEM TAGĤHOM.

Għajnuniet għall-Għalliema

1. Agħti lill-istudenti l-opportunità li jirrakkuntaw l-istorja tagħhom u ismagħhom sew. Meta ssir taf bi student fil-klassi li tilef lil xi ħadd li jhobb, iltaqa' mal-klassi u infurmahom b'dak li qed jigri (dejjem jekk il-familja u l-istudent innifsu jkunu jixtiequ) u flimkien iddiskutu xi affarijiet li tistgħu tagħmlu biex tgħinuh. Oqgħodu attenti li tħallu lill-istudenti jirrispondu għat-telfa bil-mod li jixtiequ huma.

2. Tista' tistaqsi lill-istudenti biex jagħmlu *collage* biex tiċcelebraw il-memorja tal-persuna, jew ta' dik il-ħaġa speċjali li tilfu.

3. Biex tagħti l-ispazju lill-istudenti jiftakru f'memorji speċjali, staqsihom iġibu l-iskola xi ħaġa li tfakkarhom fi żmien speċjali. Dan jista' jkun ritratt, oġġett, stampa, eċċ. L-istudenti jistgħu jaqsmu l-memorji tagħhom waqt *circle time*.

Attività 1: In-nies li jhobbuni

L-Għan tat-Tagħlim

Jidentifikaw il-persuni li jistgħu jagħtuhom appoġġ meta jkunu mdejġin.

Ir-Riżultat tat-Tagħlim. Fi tmiem l-attività, jien inkun kapaci:

Inkun naf għand min nista' mmur meta nkun imdejjaq.

Livell

Bażiku

Riżorsi Meħtieġa

Pupazzi tal-idejn jew tas-swaba', karti vojta, il-folja t'attività 'Meta jkolli d-dwejjaq nista' niftaħ qalbi ma'...'



Passi tal-Attività

1. Ibda l-lezzjoni b'Attività ta' Moħħnihawn.
2. Aqra l-istorja li ġejja lill-istudenti bl-użu ta' pupazzi tal-idejn jew tas-swaba':

Žrinu ma jibqax joqgħod fil-ġnien

Ċika u Žigu kellhom ħabib tal-qalb jismu Žrinu. Žrinu kien żring li kien jgħix fl-għadira. Wara nofsinhar Ċika u Žigu kienu jiltaqgħu ma' Žrinu ħdejn l-ikbar siġra fejn l-għadira. Žigu u Žrinu kienu jieħdu ħafna gost flimkien. Kienu jgħumu, iċafcfu u jaqbzu fl-għadira. Kienu jikkompetu bejniethom min minnhom kien jaf jgħum l-iktar imma Žrinu kien dejjem jirbaħ. Jum wieħed Žrinu qal lil Žigu u Ċika li l-familja tiegħu kellha tmur toqgħod f'għadira oħra, għax ma kinux qed isibu ikel biżżejjed f'din l-għadira. Kellhom imorru joqogħdu go foresta oħra li kienet tinsab 'il bogħod ħafna. Ċika u Žigu ma kenux ħa jerġgħu jarawh aktar lil Žrinu! Ma kenux ikunu jistgħu jgħumu miegħu aktar fl-għadira jew jikkompetu bejniethom biex jaraw min kien kapaci

jgħum l-iktar!

Ċika ma setgħetx temmen li ma kenitx ħa tarah aktar lil Żrinu. Żigu wkoll għamel ħafna dwejjaq. Ċika u Żigu ħassew li qatt ma kienu se jkunu kunenti mingħajr ma jaraw lil Żrinu. F'dan iż-żmien ikrah, il-familji ta' Ċika u Żigu għenuhom billi semgħuhom u tawhom tgħanniq kbira meta kellhom bżonnha. Dakinhar fl-għaxija Ċika u Żigu żaru lill-familja ta' Żrinu. Flimkien, bdew jiftakru fl-affarijiet sbieħ li Ċika, Żigu u Żrinu kienu jagħmlu flimkien. Ċika u Żigu taw rigal speċjali li għamlu għal Żrinu: werqa mill-isbaħ li fuqha jkun jista' jzomm f'wiċċ l-ilma tal-għadira l-għdida. Dawn l-istejjer u rigali għenu lil Ċika, Żigu u Żrinu biex jindunaw li kull wieħed minnhom dejjem ikollu post speċjali f'qalbhom.

Fl-aħħar Żrinu mar joqgħod ġo għadira mbiegħda. Ċika u Żigu baqgħu jiltaqgħu fejn l-ikbar sigra fejn l-għadira kuljum wara nofsinhar. Kienu ta' spiss jitekellmu dwar Żrinu u jidhqu flimkien meta jiftakru fil-memorji sbieħ li kellhom miegħu. Ċika u Żigu kienu iktar ferħanin issa li kienu jafu li Żrinu dejjem kellu post f'qalbhom.

3. L-ewwel, għin lill-istudenti biex jirriflettu fuq l-istorja billi ssaqsi dawn il-mistoqsijiet:

- X'taħseb dwar din l-istorja?
- Għaliex kellhom qalbhom sewda Żigu u Ċika?
- Min għen lil Ċika u Żigu f'dan iż-żmien diffiċli?
- Kif irrispondew Ċika u Żigu għat-telfa tal-ikbar ħabib tagħom?

4. Imbagħad orbot l-istorja mal-esperjenzi tal-istudenti billi ssaqsihom dawn il-mistoqsijiet:

- Ġieli għaddejt minn esperjenza bħal ta' Ċika u Żigu, bħal meta ggarrab it-telfa ta' xi annimal li żzomm id-dar?
- Kif jistgħu iħossuhom it-tfal meta jitilfu xi haġa jew lil xi ħadd għażiż għalihom?
- X'jista' jkun ta' għajjnuna għal dawn it-tfal?

5. Għid lill-istudenti li meta jitflu xi haġa jew xi ħadd li jħobbu, huwa importanti li l-adulti jkunu lesti li jgħinuhom u jieħdu ħsiebhom. Fuq biċċa karta, l-istudenti jpingu mad-dawra t'idhom u fuq in-naħa ta' fuq ta' kull suba' jpingu l-persuni għand min jistgħu imorru jekk igarrbu t-telfa ta' xi ħadd jew xi haġa għal qalbhom. Alternattiva oħra hija li tagħmel użu mis-sitwazzjoni ta' Ċika u Żigu. Tista' tagħmel dan f'forma ta' mappa jew sigra wkoll (speċi ta' *mindmap*).



Attività għad-Dar

Flimkien mal-ġenituri, l-istudenti jpingu mad-dawra t'idhom. Il-ġenituri imbgħad jigħdu lill-istudentt jiktbu lista tal-persuni għand min jistgħu jirrikorru għal għajnuna meta jkunu mnikktn. Il-ġenituri jistgħu jiktbu persuna (li tkun t' għajnuna) fuq kull suba'.



META JKOLLI QALBI SEWDA NISTA' NIFTAĦ QALBI MA'...

Lill-ġenituri: Għinu lit-tfal ipinġu madwar idejhom, u staqsuhom għand min jistgħu jmorru biex jiftħu qalbhom meta jkollhom qalbhom sewda. Ikteb l-isem tal-persuni fuq kull suba'.



Attività 2: Min jista' jgħinni?

L-Għan tat-Tagħlim

Jidentifikaw il-persuni li jgħinuhom jekk igarrbu t-telfa ta' annimal jew ġugarell favorit

Ir-Riżultat tat-Tagħlim. Fi tmiem l-attività, jien inkun kapaċi:

Nsemmi l-persuni li jistgħu jgħinuni jekk ingarrab it-telfa ta' annimal jew ta' ġugarell favorit tiegħi.

Livell

Intermedju

Riżorsi Meħtieġa

Pupazzi tal-idejn jew tas-swaba', ċarts jew karti A4, kuluri tal-lapes, kuluri tax-xemgħa jew *markers*, il-folja t'attività 'Kif jistgħu jgħinuni?'



Passi tal-Attività

1. Ibda l-lezzjoni b'Attività ta' Moħħnihawn.
2. Aqra l-istorja f'Attività 1 lill-istudenti bl-użu ta' pupazzi tal-idejn jew tas-swaba'.
3. L-ewwel, għin lill-istudenti biex jirriflettu fuq l-istorja billi ssaqsi dawn il-mistoqsijiet:
 - Għaliex kellhom qalbhom sewda ħafna Ċika u Żigu?
 - Min kien t'għajjnuna għal Ċika u Żigu f'dan iż-żmien diffiċli?
 - X'għamlu biex il-familji u sħabhom jgħinuhom?
 - Kif ħassewhom fl-aħħar Ċika u Żigu?
4. Imbagħad orbot l-istorja mal-esperjenzi tal-istudenti billi ssaqsihom dawn il-mistoqsijiet:

- Ġieli tlift xi haġa jew lil xi ħadd li veru tħobb, bħall-annimal jew ġugarell għal qalbek?
- Kif ħassejtek?

5. Għid lill-istudenti li meta jgarrbu t-telfa ta' xi haġa jew lil xi ħadd li jħobbu, huwa ferm importanti li jkunu jafu li l-adulti huma lesti li jgħinuhom u jieħdu ħsiebhom. Fuq biċċa karta, l-istudenti jpingu madwar idejhom u fit-tarf ta' kull suba' jpingu lil dawk il-persuni li jistgħu jgħinuhom jekk igarrbu t-telfa ta' xi ħadd jew ta' xi haġa li jħobbu. Alternattiva oħra hija li tagħmel użu mis-sitwazzjoni ta' Ċika u Żigu. Jistgħu jagħmlu dan billi jagħmlu mappa jew sigra wkoll (*mindmap*).

6. Imbagħad staqsi dawn il-mistoqsijiet lill-istudenti:

- Min huma n-nies li jistgħu jgħinuk jekk iggarrab it-telfa ta' xi ħadd jew xi haġa li tħobb, bħal annimal jew ta' xi ġugarell favorit tiegħek?

Kif juruk li jħobbuk u jappoġġaw fi żminijiet diffiċli dawn il-persuni? (Jekk l-istudenti jsibu din il-mistoqsija diffiċli, agħti xi eżempji. Tista' tgħid li l-adulti juru mħabbithom lejn it-tfal u joffruluhom appoġġ billi jieħdu ħsiebhom, isajruluhom, jisimgħuhom meta jkollhom problema. Tfal oħrajn jistgħu juru li jagħtu kashom billi jilagħbu magħhom eċċ.)

7. L-istudenti jpingu stampa ta' persuna li tista' tgħinuhom jekk igarrbu t-telfa t'annimal jew ġugarell favorit għalihom.



Attività għad-Dar

L-istudenti jieħdu t-tpingija tagħhom id-dar biex juruha lill-ġenituri tagħhom. Il-ġenituri isaqsu lill-istudenti: 'X'tista' tagħmel biex turik li tħobbok u tgħinek dik il-persuna li pingejt?' L-istudenti jippruvaw jaħsbu f'modi differenti kif din il-persuna tista' tgħinuhom meta jkunu għaddejnin minn żmien diffiċli. (eż. tgħannaqhom, tkellimhom eċċ.) u jpingu stampa dwar dan fuq il-folja t'attività.



KIF JISTGĦU JĠĦINUNI?

Lill-ġenituri: Staqsu lit-tfal kif il-persuni li jhobbuhom bħall-ġenituri jistgħu juru lil uliedhom li jhobbuhom u jagħtuhom appoġġ meta jkunu għaddejnin minn żmien diffiċli. It-tfal tagħkom ipingū f'din il-folja x'jistgħu jagħmlu dawn in-nies importanti f'ħajjithom biex iġĦinuhom.



Attività 3: Is-support system tiegħi

L-Għan tat-Tagħlim

Jiddeskrivu l-persuni fis-support system tagħhom.

Ir-Riżultat tat-Tagħlim. Fi tmiem l-attività, jien inkun kapaci:

Nsemmi l-persuni fis-support system tiegħi.

Livell

Avvanzat

Riżorsi Meħtieġa

Pupazzi tal-idejn jew tas-swaba', çarts jew folji ta' karti A3 tal-kulur, ritratti ta' persuni li nħobb, stampi minn rivisti, kuluri tal-lapes jew tax-xemgħa jew *markers*, kolla, dekorazzjonijiet, il-folja t'attività 'Kif nista' ngħinhom?'



Passi tal-Attività

1. Ftit granet qabel l-attività, staqsi lill-ġenituri biex l-iskola jibagħtu xi ritratti tal-familja tal-istudent.
2. Fl-ewwel gurnata tal-attività ibda l-lezzjoni b' Attività ta' Moħħnihawn.
3. Aqra l-istorja f' Attività 1 lill-istudenti bl-użu ta' pupazzi tal-idejn jew tas-swaba'
4. L-ewwel, għin lill-istudenti biex jirriflettu fuq l-istorja billi ssaqsi dawn il-mistoqsijiet:
 - Għaliex kellhom ħafna dwejjaq ika u Żigu?
 - Min kien ta' għajjnuna għalihom f'dan iż-żmien diffiċli?
 - X'għamlu l-familji tagħhom u sħabhom biex jgħinuhom?
 - Kif ħassewhom fl-aħħar ika u Żigu?
5. Imbagħad orbot l-istorja mal-esperjenzi tal-istudenti billi ssaqsihom dawn il-mistoqsijiet:
 - Ġieli garrabt xi esperjenza bħal ta' Ċika u Żigu fl-istorja? Kif ħassejtek?

- Meta tifel jew tifla jgarrbu t-telfa ta' xi ħadd li jhobbu, bħal xi ħabib/ħabiba, huwa importanti li l-adulti jkunu t'għajnuna għalihom u jieħdu ħsiebhom. Min huma l-persuni li jhobbuk u li jieħdu ħsiebek?
- Kif juruk li jhobbuk u jagħtuk appoġġ dawn il-persuni meta tkun imdejjaq/imdejqa? (Jekk l-istudenti jsibu din il-mistoqsija diffiċli, aġti eżempji: l-adulti juruhom li jhobbuhom billi jieħdu ħsiebhom, jippreparawhom l-ikel, u jisimgħuhom meta jkollhom problema. Tfal oħra jistgħu juru li jagħtu kashom billi jilagħbu magħhom eġt.)

6. Aqsam lill-istudenti fi gruppi u għinhom jagħmlu *collage* tas-sistema tas-sapport/appoġġ tagħhom. Jistgħu jifirdu l-*collage* f'sezzjonijiet differenti: membri tal-familja tat-tifel/tifla, persuni fl-iskola tat-tifel/tifla, u ħbieb, jew inkella skont il-preferenza tat-tifel/tifla.

7. L-istudenti jistgħu jikkellmu dwar il-*collage* meta jkollhom *circle-time*, bħala metodu biex tagħlaq l-attività. Xi mistoqsijiet biex jiggwidawk fis- *circle-time* jistgħu jinkludu:

- Min huma l-persuni li jtuk appoġġ?
- Kif juruk li jhobbuk u jtuk appoġġ?
- Kif nistgħu nuru mħabba u nagħtu appoġġ lil persuna oħra?



Attività għad-Dar

Flimkien mal-istudenti, il-ġenituri jagħmlu lista ta' kif it-tfal jistgħu juru mħabba u jagħtu appoġġ lill-ħabib/ħabiba li garrab it-telfa ta' xi ħadd jew xi haġa speċjali. It-tfal ipingū stampa ta' x'jistgħu jagħmlu biex jgħinu lil xi ħabib/ħabiba li jkun għadu kemm garrab it-telfa ta' xi ħadd jew xi haġa speċjali.

KIF NISTA' NGĦINHOM?

Lill-ġenituri: Flimkien mat-tfal tagħkom, għamlu lista tal-affarijiet li jistgħu jagħmlu biex juri mħabba u joffru appoġġ lil xi ħabib/a jew membru tal-familja li għadu kemm ġarrab it-telfa ta' xi ħadd jew xi haġa speċjali. Imbgħad ipingju stampa tal-ħabib/a hawn taħt.



SOTTOTEMA 5

Kif nirrispondu għall-kunflitt u l-bullying

Kulhadd għandu xewqat u bżonnijiet differenti u għalhekk huwa normali għat-tfal li jgħaddu minn xi kunflitt ma' haddieħor. It-tfal jistgħu jippruvaw jirrisolvu kunflitt f'modi varji iżda li mhux dejjem b'mod kostruttiv, bħal per eżempju jidhlu f'argumenti, jużaw il-forza, jew jevitaw li jirrisolvu l-kunflitt. Iżda dawn l-istrategiji mhumiex effettivi ħafna biex nirrisolvu kunflitt u niksbu riżultat li kulhadd ikun kuntent bih. Fost il-ħiliet li t-tfal għandhom bżonn biex ikunu jistgħu jirrisolvu kunflitt b'mod effettiv huma l-kapaċità li jikkontrollaw l-emozzjonijiet tagħhom, bħal per eżempju li jibqgħu kalmi, u l-kapaċità li jifhmu lill-oħrajn.

Għalkemm huwa normali li meta jkun hemm nuqqas ta' qbil żewġ individwi jew iktar jiġu f'kunflitt, il-bullying huwa dejjem ħażin. Il-bullying iseħħ meta persuna jew grupp ta' nies kontinwament u intenzjonalment jaqbd u ma', jattakkaw jew iweġġgħu lil persuna oħra li ma tistax tiddefendi lilha nnifisha. *Bullying* jista' jkun fiżiku jew verbali fejn dak li jkun jista' jheddek, iwarrbek, jinjorak, jaqbad miegħek, jgħajrek, jaqla' l-qlajjiet fuqek, jeħodlok l-affarijiet, iwaddablek jew jagħmillek ħsara fl-affarijiet tiegħek, isawtek u jittrattak b'mod vjolenti. Dan l-aħħar is-*cyber bullying* beda jseħħ b'mod iktar frekwenti. F'din is-sottotema, l-istudenti jitgħallmu jagħrfu d-differenza bejn kunflitt u *bullying*, u x'jistgħu jagħmlu biex jipprevjenu u jirrispondu għall-*bullying* b'mod effettiv.

Għanijiet
tat-
Tagħlim

KIF NIRRISPONDU GĦALL-KUNFLITT U L-BULLYING

- JIRREAĠIXXU B'MOD KALM META JGĦADDU MINN SITWAZZJONIJIET TA' KUNFLITT
- JIDENTIFIKAW MODI DIFFERENTI TA' KIF JIRRISPONDU GĦALL-KUNFLITT, BĦALL-BULLYING.
- IKUNU JAFU KIF JISTGĦU JIRRISOLVU KUNFLITT BĦALL-BULLYING, B'MOD KOSTRUTTIV.

Għajuniet għall-Għalliema

1. Agħti l-istudenti l-opportunità biex jesprimu kif iħossuhom dwar il-*bullying* u organizza laqgħat fejn il-klassi titkellem fuq il-*bullying* u r-relazzjonijiet bejn l-istudenti.
2. Ittratta kemm min qed jibbulja u kemm min qed jiġi bbuljat b'rispett u ġentilezza. Urihom li inti hemm biex tismagħhom u tgħinhom isolvu l-problemi u jirrisolvu l-kunflitti tagħhom. Tinsiex li ħafna drabi l-*bullies* ikunu għaddejjin minn problemi huma stess u jkunu vittmi huma stess f'kuntasti oħrajn.
3. Għid lill-istudenti li jekk qed jiġu bbuljati, jistgħu jiġu jkellmuk fil-privat u qatt m'inti se tikxef min ġie jkellmek. Jistgħu jiktulek nota jew jistaqsuk jekk jistgħux jikellmu miegħek fil-ħin tal-brejk fuq kwalunkwe ħaġa li jixtiequ huma, imma inti se tirrispetta l-kunfidenzjalita`.
4. Oqgħod attent/a għal xi sinjali fil-klassi li huma relatati mal-*bullying*, u għal dawk l-istudenti li jistgħu jkunu iktar vulnerabbli għall-*bullyingbullying* (studenti li jkunu waħedhom, studenti b'diffikultajiet fit-tagħlim jew b'diżabilita`, jew studenti minn xi minoritajiet).

Attività 1: Rokna għall-kwiet

L-Għan tat-Tagħlim

Jirreaġixxu b'mod kalm meta jgħaddu minn sitwazzjonijiet ta' kunflitt.

Ir-Riżultat tat-Tagħlim. Fi tmiem l-attività, jien inkun kapaci:

Nirreaġixxi b'mod kalm meta nsib ruħi f'sitwazzjonijiet ta' kunflitt.

Livell

Bażiku

Riżorsi Meħtieġa

Pupazzi tal-idejn jew tas-swaba', folja karta kbira, lapsijiet tal-kulur, *markers*, kolla, il-folja t'Attività 'Ir-rokna għall-kwiet' fid-dar tiegħi.



Passi tal-Attività

1. Ibda l-lezzjoni b' Attività ta' Moħnhawn.
2. Aqra l-istorja li ġejja lill-istudenti bl-użu ta' pupazzi tal-idejn jew tas-swaba':.

Kif nikkalmaw

Žigu kien qed jieħu gost jilgħab ma sħabu meta f'daqqa waħda żewġ animali rrabjaw għal xulxin u bdew jiggieldu. Žigu u l-animali l-oħrajn għamlu ħilithom biex jippruvaw jifirdu liż-żewġ animali rrabjati u jgħidulhom biex jikkalmaw. Qalulhom biex jieħdu nifsijiet qawwija 'l gewwa. Meta ż-żewġ animali kkalma, poġġew bil-qiegħda u tkellmu flimkien dwar x'gara. Žigu u sħabu għinuhom billi saqsewhom xi mistoqsijiet.

3. L-ewwel, għin lill-istudenti biex jirriflettu l-istorja billi ssaqsi dawn il-mistoqsijiet:
 - X'għamlu Žigu u sħabu?
 - X'taħseb dwar il-pariri li ssuġġerew lill-animali li kienu qed jiggieldu?
4. Imbagħad orbot l-istorja mal-esperjenzi tal-istudenti billi ssaqsihom din il-mistoqsija

- Ġieli kont irrabjat/a bħal dawn iż-żewġ animali? Kif irnexxielek tikkalma?

5. Għid lil-istudenti li ħa tarma post speċjali fil-klassi li ħa tkun 'ir-rokna għall-kwiet' tagħhom. Spjega li 'r-rokna għall-kwiet' huwa l-post fejn jistgħu jistkennu meta jkunu rrabjati, frustrati jew imdejquin. F'dan il-post jistgħu jikkalmaw, jikkontrollaw l-emozzjonijiet tagħhom u, meta jhossuhom lesti, jerġgħu jingħaqdu mal-grupp.

6. Saqsi lill-istudenti:

- Għandek post speċjali fejn tista' ssib il-paċi u l-mistrieħ meta tħoss il-bżonn?
- Għaliex hija ħaġa tajba li jkollok post bħal dan? Fejn tixtiequ li narmaw 'ir-rokna għall-kwiet' fil-klassi jew fl-iskola tagħna?
- Kif ħa narmawha?
- X'tixtiequ li jkolkom fir- 'rokna għall-kwiet'?
- Tistgħu taħsbu f'xi attivitajiet li jgħinukom tikkalmaw meta tħossukom irrabjati jew imdejquin?

7. L-istudenti jpingu fuq karta kbira l-attivitajiet/persuni/affarijiet li jgħinuhom jikkalmaw.

8. 'Rokna għall-kwiet' trid tkun immarkata b'mod li tispikka eż. b'kulur differenti. Kun żgur li jkun hemm ħafna mill-affarijiet li l-istudenti jkunu xtaqu li jpoġġu fir-'rokna għall-kwiet'. Poġġi l-karta l-kbira bit-tpingija tal-istudenti dwar modi differenti kif jikkalmaw fir-'rokna għall-kwiet'.

9. Tkellem dwar f'liema sitwazzjonijiet nistgħu nistkennu fir-'rokna għall-kwiet'. Ftiehem mal-istudenti li jistgħu imorru fir-'rokna għall-kwiet' meta jhossuhom irrabjati, nervużi ħafna, imdejquin, li jistgħu jidhlu fiha b'mod volontarju u dejjem wieħed, wieħed.



Attività għad-Dar

L-istudenti jpingu kif jixtiequ li tkun ir-'rokna għall-kwiet' fid-dar tagħhom u wara ddiskuti mal-ġenituri kif din tista' ssir.

IR-ROKNA GĦALL-KWIET TIEGĦI FID-DAR TIEGĦI



Lil-ġenituri: Fl-iskola it-tfal tkellmu dwar 'rokna għal-kwiet' fejn ikunu jistgħu jstknenu meta jħosshom irrabjati, nervużi jew imdejġin. Staqsu lit-tfal kif jixtiequ jarmaw 'rokna għall-kwiet' fid-dar tagħkom, u jpinguha hawn taħt.



Attività 2: Mod kif nikkalma

L-Għan tat-Tagħlim

Jidentifikaw modi differenti ta' kif jirrispondu għal kunflitt bħall-*bullying*.

Ir-Riżultat tat-Tagħlim. Fi tmiem l-attività, jien inkun kapaci:

Insib modi differenti kif nikkontrolla emozzjonijiet marbuta ma' kunflitt bħall-*bullying*.

Livell

Intermedju

Riżorsi Meħtieġa

Pupazzi tal-idejn jew tas-swaba', lapsijiet tal-kulur, karti tat-tpingija, il-folja t'Attività 'Aħna nistgħu nikkalmaw!'.



Passi tal-Attività

1. Ibda l-lezzjoni b'Attività ta' Moħħnihawn.
2. Aqra l-istorja li ġejja lill-istudenti bl-użu ta' pupazzi tal-idejn jew tas-swaba':

Il-mamà tgħin lil Ċika biex tikkalma

Darba minnhom Ċika waslet id-dar imdejqa ħafna. Bdiet tirtogħod bir-rabja għax qanfud imqareb qagħad jaqad magħha. Meta ommha ratha f'dak l-istat, qaltilha biex tpoġġi bilqiegħda u tikkalma. Qaltilha: "Aghlaq għajnejk u ffoka fuq in-nifs. Hu n-nifs normali. Ikkoncentra fuq in-nifs 'il ġewwa u 'l barra. Bħalissa inti tinsab kalma. Ipprova ftakar f'episodju meta xi ħadd jew xi haġa irrabjak. Immaġina din l-istampa. Ipprova ftakar kif kien dan l-episodju. Erga' ara n-nies ta madwarek u erga' isma' d-diskors li ntqal. *Terġa'* tħoss l-istess emozzjonijiet. *Terġa'* tħoss id-dwejjaq, *terġa'* tħossok tfur bir-rabja. Inti rrabjata. Irrabjata ħafna.

Issa pprova ikkalma. Immaġina li inti buzzieqa. Meta tieħu n-nifs 'il ġewwa (onfoħ il-buzzieqa), hu nifs il-barra u ehles mir-rabja u għajjat Uuuuu fl-istess hin. Irrepeti din l-azzjoni darbtejn (hu nifs il-ġewwa qawwi u itfa n-nifs il-barra u għajjat Uuuuuu) darbtejn."

3. L-ewwel, għin lill-istudenti biex jirriflettu fuq l-istorja billi ssaqsi dawn il-

mistoqsijiet:

- Xi ġralha Ċika?
- Kif ħassitha?
- X'għamlet ommha biex tikkalmaha?

4. Imbagħad orbot l-istorja mal-esperjenzi tal-istudenti billi ssaqsihom dawn il-mistoqsijiet:

- Ġieli ħassejt dwejjaq jew rabja bħal Ċika?
- Aħseb ftit dwar kif il-metodu li bih omm Ċika għenet lil bintha. Taħseb li lilek jista' jgħinek ukoll?
- Taħseb li dan il-metodu jista' jgħin lill-tfal oħrajn biex jikkalmaw ukoll?

5. L-istudenti jiftakru xi ġrajja li ġagħlithom jirrabjaw bħal ma ġara lil Ċika. Jiftakru x'kienet din l-istorja? Min kien involut? Kif ħassewhom dak in-nhar? Issa jippruvaw jikkalmaw billi jxejru idejhom, jinżlu kokka fl-art u jaqbzu 'l fuq u 'l isfel.

6. L-istudenti jerġgħu jiftakru ġrajja li rrabjathom u jikkalmaw billi jpingu is-sitwazzjoni jew il-persuna li ġagħlithom jirrabjaw. Meta jlestu t-tpingija, jgħaffġu l-karta u jarmuha.

7. Tkellem mal-istudenti dwar modi differenti kif jistgħu jikkalmaw. Liema strateġija għoġbithom l-iktar u għaliex?



Attività għad-Dar

L-istudenti jiddeskrivu tliet strateġiji li jgħinuhom jikkalmaw u jpingu l-aktar waħda li togħgobhom.

AĦNA NISTGĦU NIKKALMAW!

Lill-Ġenituri: Fl-iskola, it-tfal iddiskutew strategiji kif jistgħu jikkalmaw meta jhossuhom irrabjati wara kunflitt, billi jxejru jdejhom, jinżlu kokka u jerġgħu jqumu, jew jaqbzu 'l fuq u 'l isfel. Għidu lit-tfal jiddiskrivu u juruk dawn l-strategiji, u wara jpingu l-aktar waħda li togħgobhom.



Attività 3: Nirrispondu għall-*bullying* b'mod kostruttiv

L-Għan tat-Tagħlim

Jirrisolvu kunflitt bħall-*bullying*, b'mod kostruttiv.

Ir-Riżultat tat-Tagħlim. Fi tmiem l-attività, jien inkun kapaci:

Insolvi l-kunflitti bħall-*bullying* b'mod kostruttiv.

Livell

Avvanzat

Riżorsi Meħtieġa

Pupazzi tal-idejn jew tas-swaba', folja t'attività`



Passi tal-Attività

1. Ibda l-lezzjoni b' Attività ta' Moħħnihawn
2. Aqra l-istorja li ġejja lill-istudenti bl-użu ta' pupazzi tal-idejn jew tas-swaba':

Faru jaqbad ma' Żigu u Ċika

Waqt li kienu mexjin fil-foresta , Żigu u Ċika sabu xelter perfett biex jiproteġu lilhom infushom mill-isqra, għasafar kbar li jikkaċċjaw għall-annimali żgħar bħal Żigu u Ċika. Kien post sigur ħafna, u ddeciedew li jqattgħu il-lejl hemmhekk. Izda f'hin minnhom kien għaddej Faru, ġurdien kbir li kien qed iħuf u ifttx xi ħaġa x'jiekol fid-dalma tal-lejl. Faru kien ġurdien kburi u jaħseb li kien aqwa minn kull animal ieħor. Sikwit kien jaqbad ma' ġrieden oħra iżgħar minnu. Daħal inkiss inkiss fix-xelter u werżaq kemm felaħ. Żigu u Ċika qamu maħsuda u mwerwrin. Ғasbu li kien hemm xi animal kbir fix-xelter. Faru beda jidħaq kemm jiflaħ bihom. Meta Żigu Ċika ndunaw x'gara rrabjaw għal Faru, imma kienu beżgħana u ma kienux jafu x'jaqbdu jagħmlu.

3. L-ewwel, għin lill-istudenti biex jirriflettu fuq l-istorja billi ssaqsi dawn il-mistoqsijiet:

- X'iddecidew li jagħmlu Ċika u Żigu meta kienu mexjin fil-foresta?
- X'gara waqt li kienu reqdin?
- X'għamel Faru meta rahom maħsuda?
- X' kellhom jagħmlu Ċika u Żigu fl-aħħar?

4. Imbagħad irrelata l-istorja mal-esperjenzi tal-istudenti billi ssaqsihom dawn il-mistoqsijiet:

- Iltqajt ma' xi ħadd li għadda minnn esperjenza simili?
- Kif spiċċat is-sitwazzjoni?

5. L-istudenti jissuggerixxu xi ideat dwar x' setgħu għamlu Ċika u Żigu fl-aħħar.

6. Għid lill-istudenti li ħa jirreċtaw reċta fejn il-kunflitt jiġi solvut. X'hin għaddietilhom l-qata', Ċika saret ballun xewk u Żigu xxabbat mas-saqaf; Faru ma seta' jagħmel xejn u kellu jitlaq 'l hemm; l-għada Ċika u Żigu qalu kollox lill-ġenituri tagħhom u dawn imbagħad irrapurtaw x' gara lill-ġenituri ta' Faru. Jekk l-istudenti jissuggerixxu soluzjonijiet alternattivi adegwati, nirreċtawhom ukoll bħala possibilitajiet dwar kif jistgħu jsolvu l-kunflitt.



Attività għad-Dar

L-istudenti jpingu lil Ċika u Żigu jsibu soluzzjoni għal problema ta' Faru. Il-ġenituri jiddiskutu magħhom x'għandhom jagħmlu t-tfal meta jkunu *bullied* u li huma qiegħdin hemm biex jappoġġjawhom f'sitwazzjonijiet bħal dawn.

NIEQFU LILL-BULLY!

Lill-ġenituri: Għinu lit-tfal ipiġu lil Ċika u Żigu jsibu soluzzjoni għal problema ta' Faru. Iddiskutu magħhom x'għandhom jagħmlu meta jkunu bullied u li intom qiegħdin hemm biex tappoġġjawhom f'sitwazzjonijiet bħal dawn.



SOTTOTEMA 6

Kif nirrispondu meta ngħaddu minn bidla

It-tfal jgħaddu bosta bidliet u tranżizzjonijiet importanti f'ħajjithom, inkluż fil-familja, l-iskola, mal-ħbieb u gruppi soċjali, u rwoli differenti. Dawn jistgħu jkunu ta' biża' għal xi tfal u jistgħu jaffettwaw l-identità u s-*self-esteem* tagħhom (Bredekamp & Copple, 2009). Iżda jekk jirrispondu tajjeb għal dawn il-bidliet, dawn iservu bħala opportunità għat-tagħlim u żvilupp. F'dan is-sens, it-tfal jistgħu jgħaddu minn dawn il-bidliet b'suċċess billi ngħinuhom jadattaw għalihom u jagħmlu għanijiet ġodda. Din is-sottotema tiffoka fuq bidliet fl-ambjent soċjali tat-tfal (bħat-tranżizzjoni mill-*kindergarten* għall-iskola primarja) u bidliet oħrajn fil-familja (bħal meta tfal waħedhom iridu jadattaw għal wild ieħor fil-familja). L-istudenti jiġu megħjuna biex jiżviluppaw l-kapaċità li jadattaw b'suċċess għal bidliet u tranżizzjonijiet billi jifhmu l-bżonnijiet u jużaw il-ħiliet tagħhom biex ikomplu jikbru b'mod pożittiv.

Għanijiet
tat-
Tagħlim

KIF NIRRISPONDU META NGĦADDU MINN BIDLA

- JIDENTIFIKAW OĠĠETT FIL-KLASSI LI GĦANDU VALUR EMOZZJONALI U IMPORTANTI GĦALIHOM.
- JAGĦRFU L-VALUR EMOZZJONALI/SIMBOLIKU TAL-OĠĠETTI LI HUMA MARBUTIN MA' ESPERJENZI POŻITTIVI TAL-ĦAJJA.
- JIDDESKRIVU U JAQSMU ĦSIBIJET U EMOZZJONIJIET DWAR IT-TRANŻIZZJONI MILL-KINDERGARTEN GĦALL-ISKOLA PRIMARJA.

Għajnuniet għall-Għalliema

1. Il-ġenituri għandhom bżonn ikunu ppreparati għal bidla wkoll. Xi ġenituri jistgħu jhossuhom inkwetati fuq il-bidla speċjalment jekk ma jkunux infurmati fuq x'se jiġri. Huwa importanti li tagħti appoġġ lill-ġenituri u tipprovi informazzjoni fuq x'jistgħu jagħmlu qabel ma ssejtn bidla kbira, per eżempju meta tasal bidu ta' sena skolastika oħra.

2. Ippjana xi laqgħat l-iskola fejn l-istudenti jkunu jistgħu jiltaqgħu mal-għalliema tal-futur tagħhom u jaraw kif inhi l-iskola l-ġdida. L-għalliema jistgħu jippjanaw xi attivitajiet interessanti għall-istudenti. Huwa importanti wkoll li xi hadd juri kif inhu mqassam il-post (per eżempju, fejn huma l-kmamar tal-banju, il-*canteen* u l-bitħa).

3. Aqra stejjer dwar meta t-tfal jibdlu l-iskola u għid lill-istudenti jagħmlu reċti fuq l-istejjer biex ttejjgħom jesploraw l-emozzjonijiet li qed iġarrbu marbutin mal-bidla.

Attività 1: Teri u l-memorji tiegħu

L-Għan tat-Tagħlim

Jidentifikaw oġġetti fil-klassi li għandu valur emozzjonali u importanti għalihom.

Ir-Riżultat tat-Tagħlim. Fi tmiem l-attività, jien inkun kapaci:

Insemmi xi oġġetti (bħall-ġugarelli, ritratti) li jfakkruni f'nies għal qalbi u affarijiet sbieħ f'hajti.

Livell

Bażiku

Riżorsi Meħtieġa

Pupazzi tal-idejn jew tas-swaba', markers, folji tal-karti, kuluri tax-xemgħa, poster, kolla, il-folja t'Attività 'Din hija importanti ħafna għalija'.



Passi tal-Attività

1. Ibda l-lezzjoni b' Attività ta' Moħħnihawn.
2. Aqra l-istorja li ġejja lill-istudenti bl-użu ta' pupazzi tal-idejn jew tas-swaba':

Il-kaxxi tal-memorji

Kien tard wara nofsinhar u Ċika bdiet tħossha li xebgħet. Oħtha, Ġiga, marret għand tal-ħanut m'ommha. Ċika ntefġet fuq is-salott ma' missierha, imma wara ftit waħħlet f'rasha li tmur iżzur lil Teri, ballotra ħabiba tagħha li kienet toqgħod fil-qrib. Teri kellha ħafna x'tagħmel dakinhar! Kienet qed tgħin lill-ġenituri tagħha jippakkjaw biex imorru joqogħdu f'sigra oħra.

Ċika riedet tgħin lil Teri tippakkja izda meta rat il-kaxxi ppakkjati, qabditha l-kurżità biex tara x'fihom. Minflok ma għalqet il-kaxxi bdiet tiftaħhom biex tara x'fihom. Rat ritratti tal-familja ta' Teri, hwejjeġ u ġugarelli. Ċika staqsietha għala kienu qed iżommu dawk l-affarijiet qodma kollha. Teri qaltilha li dawk l-oġġetti kienu jfakkruha f'memorji importanti għaliha. Issa li Teri u l-familja tagħha kienu ħa jmorru joqogħdu fuq sigra oħra, Teri bdiet tħossha xi fit beżgħana li ħa titlaq mid-dar tas-sigra li kellha bħalissa. Kienet taf li ħa ssib ħbieb godda imma dawk

ir-ritratti kienu jgħinuha tiftakar il-ħbieb ta' qabel u żżommhom dejjem f'qalbha.

3. L-ewwel, għin lill-istudenti biex jirriflett fuq l-istorja billi ssaqsi dawn il-mistoqsijiet:

- Għoġbitek l-istorja?
- Kif ħassitha Ċika?
- Fejn marret?
- X'kienet qed tagħmel Teri?
- X'sabet Ċika ġol-kaxxi ta' Teri?

4. Imbagħad orbot l-istorja mal-esperjenzi tal-istudenti billi ssaqsihom dawn il-mistoqsijiet:

- Għandek xi ġugarelli, ħwejjeg jew ritratti li huma ħafna għal qalbek?
- X'inhuma dawn l-affarijiet? Għaliex huma daqshekk għal qalbek? F'min jew f'xiex ifakkruk?
- Kif jistgħu jkunu ta' użu għalina dawn l-affarijiet?

5. L-istudenti jpingu xi ftit minn dawn l-oġġetti li semmew.

6. Għin lill-istudenti jifhmu li huwa possibbli li żżomm il-memorji ta' nies u ta' esperjenzi li għaddew minnhom u li issa għaddew. Tista' tagħti eżempji tiegħek personali jew turihom memorabilja professjonali biex tgħinhom. Huwa tajjeb li nenfasizzaw l-importanza tar-ritratti u affarijiet oħrajn li jgeddu l-memorji ta' dak li ġara fil-passat u li jgħinuna fi żminijiet diffiċli, bħal meta Teri kienet ħa tmur toqgħod f'sigra ġdida.

7. Iġbor it-tpingija tal-istudenti u fforma *poster* bihom.



Attività għad-Dar

L-istudenti jsaqsu lill-ġenituri tagħhom biex jagħzlu oġġett huwa importanti għalihom. Il-ġenituri mbagħad jispjegawhom it-tifsira li dan l-oġġett għandu għalihom, u l-istudenti jistgħu ipingu dan l-oġġett fuq il-folja t'attività`.

DIN HIJA IMPORTANTI TASSEW!

Lill-ġenituri: Agħżlu oġġett li huwa importanti għalikom u spjegaw lit-tfal it-tifsira li għandu għalikom. Imbagħad it-tfal ipinġu dan l-oġġett, u hdejn it-tpinġija iktbu r-raġuni għaliex għażiltu dak l-oġġett.



Attività 2: Dan hu importanti għalija

L-Għan tat-Tagħlim

Jagħrfu l-valur emozzjonali/simboliku tal-oġġetti li huma marbutin ma' esperjenzi pożittivi tal-ħajja.

Ir-Riżultat tat-Tagħlim. Fi tmiem l-attività, jien inkun kapaci:

Insemmi oġġetti li jgħinuni niftakar nies għal qalbi jew oġġetti oħrajn li ltqajt magħhom fl-imġhoddi.

Livell

Intermedju

Riżorsi Meħtieġa

Pupazzi tal-idejn jew tas-swaba', poster, markers, il-folja t'Attività 'Din hija/Dan huwa importanti ħafna għalija!'



Passi tal-Attività

1. Ibda l-lezzjoni b'Attività ta' Moħħnihawn.
2. Aqra l-istorja f'Attività 1 lill-istudenti bl-użu ta' pupazzi tal-idejn jew tas-swaba':.
3. L-ewwel, għin lill-istudenti biex jirriflettu fuq l-istorja billi ssaqsi dawn il-mistoqsijiet:
 - Għoġbitek l-istorja?
 - Fejn marret Ċika?
 - X'kienet qed tagħmel Teri?
 - X'sabet Ċika fil-kaxxi?
 - Kif ħassitha Teri? Għaliex ħassitha hekk?
 - Għaliex kien importanti għal Teri li żzomm daww l-affarijiet?

4. L-istudenti jirriflettu dwar x'affarijiet jistgħu jkunu ta' użu għal Teri biex ifakkruha fl-esperjenzi pożittivi li kellha ma' sħabha.
5. Organizza logħba mal-istudenti: saqsihom biex jidentifikaw oġġett fil-klassi li jikkunsidraw importanti u jispjegaw ir-raġuni tagħhom għal din l-għażla. Agħti biżżejjed ħin biex jesploraw kull kantuniera fil-klassi qabel ma jagħzlu l-oġġett. Spjegalhom li l-oġġett magħżul jista' jkun ġugarell, logħba, ktieb, kaxxa, poster, stampa.
6. Fl-aħħar, l-istudenti juru l-oġġett li għażlu lil sħabhom tal-klassi u jispjegaw ir-raġuni tagħhom għaliex għażluh.



Attività għad-Dar

L-istudenti jagħzlu oġġett li jfisser ħafna għalihom u jgħidu lill-ġenituri tagħhom liema hu dan l-oġġett ta' importanza speċjali għalihom u għaliex. Jistgħu jpingu l-oġġett.

DIN HIJA/DAN HUWA IMPORTANTI HAFNA GĦALIJA!



Lill-ġenituri: It-tfal jagħzlu oġġett fid-dar li hu ta' valur importanti għalihom u jgħidulek għaliex ifisser daqshekk għalihom. Imbagħad ipingu dan l-oġġett hawn taħt.



Attività 3: Il-bidla t'fisser li qed nikbru

L-Għan tat-Tagħlim

Jiddeskrivu u jaqsmu ħsibijiet u emozzjonijiet dwar it-tranzizzjoni mill-*kindergarten* għall-iskola primarja.

Ir-Riżultat tat-Tagħlim. Fi tmiem l-attività, jien inkun kapaci:

Nifhem dwar dak li ħa ngħaddi minnu meta nibda l-iskola primarja u nipprepara ruħi għal din il-bidla.

Livell

Avvanzat

Riżorsi meħtieġa

Pupazzi tal-idejn jew tas-swaba', il-folja t'Attività 'Teri tibdel is-sigra', il-folja t'Attività 'L-ewwel ġurnata fl-iskola primarja', poster, lapsijiet, markers.



Passi tal-Attività

1. Ibda l-lezzjoni b' Attività ta' Moħħnihawn
2. Aqra l-istorja f'Attività 1 lill-istudenti bl-użu ta' pupazzi tal-idejn jew tas-swaba':.
3. L-ewwel, għin lill-istudenti biex jirriflett fuq l-istorja billi ssaqsi dawn il-mistoqsijiet:
 - Għoġibitek l-istorja?
 - Fejn marret Ċika?
 - X'kienet qed tagħmel Teri?
 - X'sabet Ċika fil-kaxxi?
 - Kif ħassitha Teri? Għaliex ħassitha hekk?
4. L-istudenti jimlew l-attività 'Teri tibdel is-sigra' biex jippruvaw isibu l-moġħdija li Teri hemm bżonn li tiegħu biex tasal fis-sigra l-ġdida.

5. Fi tmiem l-attività, wara li kull student/studenta ikun/tkun sab/et l-mogħdija t-tajba, saqsihom jirriflettu dwar il-bidla li għamlet Teri. Teri ħa tiġi wiċċ imb'wiċċ ma bidla kbira bħal dik li ħa jħabbtu wiċċhom magħha l-istudenti s-sena d-dieħla meta jibdedw imorru skola primarja wara l-*kindergarten*.

Għinhom jirriflettu iktar fil-fond billi ssaqsihom:

- Ġieli ħsibt dwar kif ħa tkun s-sena d-dieħla meta tkun fl-ewwel klassi tal-iskola primarja?
- Hemm xi ħaġa li tagħmlek kuntent/kuntenta meta taħseb dwar is-sena d-dieħla?
- Hemm xi ħaġa li tinkwetak meta taħseb dwar is-sena d-dieħla? X'tista' tagħmel? Min jista' jgħinek biex ma tibqax tinkwieta?

6. Iġbor l-ideat kollha go *poster* u, flimkien mal-istudenti, identifaw liema strategiji jistgħu jużaw biex isolvu l-inkwiet jew il-biża' tagħhom dwar it-tranzizzjoni għall-primarja. Huwa tajjeb li l-għalliem/għalliema jaċċetta/taċċetta dak kollu li qed jinkwieta lill-istudenti biex jgħinhom/tgħinhom jaqsmu l-esperjenzi emozzjonali tagħhom u jfittxu xi soluzzjonijiet li jkunu ħarġu bihom huma stess biex isolvu dawk id-diffikultajiet u ħsibijiet inkwetanti.



Attività għad-Dar

L-istudenti jiddiskutu mal ġenituri l-ewwel ġurnata fl-iskola primarja tas-sena d-dieħla, biex il-ġenituri ikunu jistgħu jassiguraw lil uliedhom u jxejnu l-ħsibijiet li jkunu qed jinkwetawhom. Jistgħu mbagħad ipinġu xi ħaġa sabiħa/pozittiva dwar din il-bidla.

TERI TIBDEL IS-SIĠRA



GĦIN LIL TERI TASAL FEJN IS-SIĠRA L-ĠDIDA TAGHĦA



L-EWWEL ĠURNATA FL-ISKOLA PRIMARJA

Lill-ġenituri: Iddiskutu mat-tfal dwar kif se tkun l-ewwel ġurnata tal-iskola tagħhom, isma' sewwa dak li ikun qed jinkwetahom, u assigurahom li kollox ser imur sew u li inti ser tkun dejjem hemm għalihom. Imbagħad ipingū xi haġa sabiħa/pozittiva dwar dan l-avveniment li ser iseħħ fil-futur.



Checklist għall-Assessjar tal-Għalliema

Isem tal-Istudent/a: _____ Data: _____	0: Mhux osservata/ mhux applikabbli 1: Qed tiżviluppa 2: Żviluppata 3: Ikkonsolidata
Istruzzjonijiet: Imla <i>checklist</i> għal kull student fi tmiem Tema 6 Nibdlu l-isfidi f'opportunitajiet .	
6. NIBDLU L-ISFIDI F'OPPORTUNITAJIET	
6.1. KIF NIRRISSPONDU GHAD-DIFFIKULTAJIET U L-ISFIDI	Livell 0, 1, 2 jew 3
6.1.1. Nirrispondu għad-diffikultajiet u l-isfidi	
6.1.1.B ¹ . L-istudent kapaċi jiddeskrivi u jaqsam l-emozzjonijiet u l-ħsibijiet meta jiltaqa' madd-diffikultajiet	
6.1.1.I. L-istudent kapaċi juża ħsieb pożittiv meta jiltaqa' mad-diffikultajiet	
6.1.1.A. L-istudent kapaċi jfassal pjan ta' azzjoni biex jegħleb id-diffikultajiet	
6.1.2. Nirrispondu għad-diżabilità u l-mard	
6.1.2.B. L-istudent kapaċi jiddeskrivi u jaqsam l-emozzjonijiet u l-ħsibijiet dwar id- diżabilità jew il-mard	
6.1.2.I. L-istudent kapaċi jadotta mentalità ta' determinazzjoni f' sitwazzjonijiet ta' diżabilità jew mard	
6.1.2.A. L-istudent kapaċi jfassal pjan ta' azzjoni għal sitwazzjonijiet ta' diżabilità jew mard	
6.1.3. Nirrispondu għall-ingustizzja u d-diskriminazzjoni	
6.1.3.B. L-istudent kapaċi jiddeskrivi u jaqsam l-emozzjonijiet u l-ħsibijiet dwar diskriminazzjoni u ingustizzja	
6.1.3.I. L-istudent kapaċi juża ħsieb pożittiv f' sitwazzjonijiet ta' diskriminazzjoni u ingustizzja	
6.1.3.A. L-istudent kapaċi jfassal pjan ta' azzjoni kontra l-ingustizzja u d-diskriminazzjoni.	
6.2. KIF NIRRISSPONDU META NIĠU MWARRBA	
6.2.1. Nirrispondu meta niġu mwarrba minn shabna	
6.2.1.B. L-istudent kapaċi jiddeskrivi u jaqsam l-emozzjonijiet u l-ħsibijiet tiegħu meta jhossu mwarrab minn shabu	

¹ B = Livell Bażiku, I = Livell Intermedju, A = Livell Avvanzat

6.2.1.I. L-istudent kapaċi jaħseb b'mod pożittiv meta jhossu mwarrab minn šhabu	
6.2.1.A. L-istudent kapaċi jaħseb f'numru ta' azzjonijiet li jista' jieħu meta jiġi mwarrab minn šhabu	
6.2.2. Nirrispondu meta niġu mwarrba mill-ġhalliema	
6.2.2.B. L-istudent kapaċi jiddeskrivi u jaqsam l-emozzjonijiet u l-ħsibijiet tiegħu meta jhossu mwarrab mill-ġhalliema	
6.2.2.I. L-istudent kapaċi jaħseb b'mod pożittiv meta jhossu mwarrab mill-ġhalliema	
6.2.2.A. L-istudent kapaċi jaħseb f'numru ta' azzjonijiet li jista' jieħu meta jiġi mwarrab mill-ġhalliema	
4.2.3. Nirrispondu meta niġu mwarrba mill-membri tal-familja	
6.2.3.B. L-istudent kapaċi jiddeskrivi u jaqsam l-emozzjonijiet u l-ħsibijiet tiegħu meta jhossu mwarrab mill-ġenituri	
6.2.3.I. L-istudent kapaċi jaħseb b'mod pożittiv meta jhossu mwarrab mill-ġenituri	
6.2.3.A. L-istudent kapaċi jaħseb f'numru ta' azzjonijiet li jista' jieħu meta jiġi mwarrab mill-ġenituri	
6.3. KIF NIRRISPONDU META JKOLLNA KUNFLITT FIL-FAMILJA	
6.3.1. Nirrispondu meta jkollna kunflitt mal-aħwa	
6.3.1.B ² . L-istudent kapaċi jiddeskrivi u jaqsam il-ħsibijiet u l-emozzjonijiet li jgħarrab f'kunflitt mal-aħwa	
6.3.1.I. L-istudent kapaċi jħares lejn kunflitt mal-aħwa minn lenti differenti	
6.3.1.A. L-istudent kapaċi jfassal pjan ta' azzjoni biex jevita u jirrispondi għal kunflitt mal-aħwa	
6.3.2. Nirrispondu meta jkollna kunflitt mal-ġenituri	
6.3.2.B ³ . L-istudent kapaċi jiddeskrivi u jaqsam il-ħsibijiet u l-emozzjonijiet li jgħaddi minnhom f'kunflitt mal-ġenituri	
6.3.2.I. L-istudent kapaċi jħares lejn kunflitt mal-ġenituri minn lenti differenti	
6.3.2.A. L-istudent kapaċi jfassal pjan ta' azzjoni biex jevita u jirrispondi għal kunflitt mal-ġenituri	
6.3.3. Nirrispondu meta jkun hemm kunflitt bejn il-ġenituri	

² B = Livell Bażiku, I = Livell Intermedju, A = Livell Avvanzat

³ B = Livell Bażiku, I = Livell Intermedju, A = Livell Avvanzat

6.3.3.B ⁴ . L-istudent kapaċi jiddeskrivi u jaqşam il-ħsibijiet u l-emozzjonijiet li jgħaddi minnhom f'kunflitt bejn il-ġenituri	
6.3.3.I. L-istudent kapaċi jħares lejn kunflitt bejn il-ġenituri minn lenti differenti	
6.3.3.A. L-istudent kapaċi jfassal pjan ta' azzjoni biex jirrispondi għal kunflitt bejn il-ġenituri	
6.4. KIF NIRRISPONDU META NĠARRBU TELFA	
6.4.B ⁵ . L-istudent kapaċi jidentifika l-persuni li jistgħu jagħtuh appoġġ meta jkun imdejjaq	
6.4.I. L-istudent kapaċi jidentifika l-persuni li jgħinuh jekk iġarrab telfa ta' xi animal jew ġugarell favorit	
6.4.A. L-istudent kapaċi jiddeskrivi persuni fis- <i>support system</i> tiegħu	
6.5 KIF NIRRISPONDU GHALL-KUNFLITT U L-BULLYING	
6.5.B ⁶ . L-istudent kapaċi jirreaġixxi b'mod kalm meta jgħaddi minn sitwazzjoniet ta' kunflitt	
6.5.I. L-istudent kapaċi jidentifika modi differenti ta' kif jirrispondi għal-kunflitt, bħall- <i>bullying</i>	
6.5.A. L-istudent jaf kif jista' jirrisolvi kunflitt bħall- <i>bullying</i> , b'mod kostruttiv	
6.6 KIF NIRRISPONDU META NGHADDU MINN BIDLA	
6.6.B7. L-istudent kapaċi jidentifika oġġett fil-klassi li għandu valur emozzjonali u importanti għalih	
6.6.I. L-istudent kapaċi jagħraf il-valur emozzjonali/simboliku tal-oġġetti li huma marbuta ma' esperjenzi pożittivi tal-ħajja	
6.6.A. L-istudent kapaċi jiddeskrivi u jaqşam ħsibijiet u emozzjonijiet dwar it-tranzizzjoni mill- <i>kindergarten</i> għall-iskola primarja	

⁴ B = Livell Bażiku, I = Livell Intermedju, A = Livell Avvanzat

⁵ B = Livell Bażiku, I = Livell Intermedju, A = Livell Avvanzat

⁶ B = Livell Bażiku, I = Livell Intermedju, A = Livell Avvanzat

⁷ B = Livell Bażiku, I = Livell Intermedju, A = Livell Avvanzat

Il-kapaċitajiet tal-istudent/a:

Il-bżonnijiet tal-istudent/a:

Għanijiet għal titjib:

APPENDIĊI 1

TEMA 1 KIF TGHID LE

Ara l-verżjoni elettronika għall-ktejjeb shih



APPENDIĊI 2

CARDS TAL-ANIMALI

Ara l-verżjoni elettronika ghas-set kollu tal-cards



Ġimgħa wara oħra t-tfal daħlu jistennew b'lekkompli minn fejn ħallew Żigu u Ċika!

Il-lezzjonijiet niżli tajjeb ħafna. Ta' pjaċir u eċċitanti. Interessanti tara kif 'kibru' l-istudenti.

M'hemmx riċetta maġika ta' kif nibnu r-reżiljenza fit-tfal, imma ninsab ċert li dan il-kurrikulu huwa mod tajjeb ħafna kif tagħmel dan.

Għalliema

Tgħallimt kif l-ostakli jistgħu jsiru opportunità.

Tgħallimt kif ingib ruħi b'mod kalm mingħajr ma nkun irrabjat mal-oħrajn.

Dan il-programm għogobni għax tgħallimna kif naħsbu b'mod pożittiv.

Studenti tal-Primarja

RESCUR huwa mibni fuq minjiera ta' informazzjoni miġbura minn professjonisti u riċerkaturi. Il-materjali huma ddisinjati bil-ħsieb li jappellaw għad-dinja interna tat-tfal, permezz ta' stejjer, mużika, poeżija, reċtar u arti, u bl-użu ta' metodi varji u imajinattivi bħall-moħħnihawn, qari ta' stejjer, tpeġġja, cartoons, xelta vasta ta' attivitajiet, drammi, attivitajiet għad-dar, u b'mod speċjali, il-karattri ħelwin ta' Żigu u Ċika. Hemm ħafna opportunitajiet għat-tfal biex jespjoraw soluzzjonijiet għad-diffikultajiet ta' kuljum u jiddiskutu u jirriflettu fuq kwistjonijiet soċjali, morali u etiċi kumplessi li se jiltaqgħu magħhom f'ħajjithom. Huma wkoll ipprezentati b'mudelli straordinarji li juru kemm hi importanti r-reżiljenza quddiem l-avversità.

Prof Helen Cowie, Università ta' Surrey, Inghilterra

RESCUR joffri risposta tajba u ċertament inevitabbli quddiem l-isfidi soċjali, kulturali, u ekonomiċi li qed jiffaċċjaw ħafna tfal fl-Ewropa f'dawn iż-żminijiet. Permezz ta' dan il-kurrikulu, l-istudenti se jirċievu interventi preventivi u minn kmieni li jippromwovu imġiba pożittiva, jipprovdi tishih akkademiku, u jenfasizzaw l-importanza li l-istudenti jibqgħu jattendu l-iskola u jirċievu edukazzjoni ta' kwalità. Għal dawk li qegħdin fl-ikbar riskju li jfallu soċjalment u akkademikament, RESCUR jipprovdi xibka biex dawn l-istudenti ma jintilfux fis-sistema.

Prof Maria Poulou, Università ta' Patras, Greċja

Approċċ komprensiv li jsaħħaħ ir-reżiljenza fit-tfal fl-iskejjel primarji li huwa sensitiv għal kulturi differenti u bżonnjuż f'numru kbir ta' setturi differenti. Wara provi estensivi, il-moduli ta' RESCUR iwiegħdu li jgħinu lit-tfal kollha jiżviluppaw il-ħiliet li għandhom bżonn biex jiffaċċjaw il-problemi. Tant aħjar, RESCUR se jkun bżonnjuż speċjalment għal tfal li ġejjin minn sfond żvantaġġat billi jagħtihom ħiliet soċjali u ħiliet li jgħinuhom isolvu l-problemi li għandhom bżonn biex jiżviluppaw u jzommu netwerk ta' mħabba u ta' appoġġ.

Prof Michael Ungar, Università ta' Dalhousie, Kanada



www.rescur.eu, www.um.edu.mt/cres